



GEMEINDE
Emlichheim



1. Nachtragshaushalt 2024

Nachtragshaushaltssatzung und Nachtragshaushaltsplan 2024

I. Einwohnerzahl (Wohnbevölkerung) der Gemeinde:

a) nach der Volkszählung am 17.05.1939	-	2.550
b) nach der Volkszählung am 13.09.1950	-	3.979
c) nach der Volkszählung am 06.06.1961	-	4.703
d) nach der Volkszählung am 27.05.1970	-	5.376
e) nach der Volkszählung am 25.05.1987	-	6.155
f) nach der Fortschreibung (Stand 30.06.2004)	-	6.728
g) nach der Fortschreibung (Stand 30.06.2005)	-	6.788
h) nach der Fortschreibung (Stand 30.06.2006)	-	6.815
i) nach der Fortschreibung (Stand 30.06.2007)	-	6.876
j) nach der Fortschreibung (Stand 30.06.2008)	-	6.909
k) nach der Fortschreibung (Stand 30.06.2009)	-	6.906
l) nach der Fortschreibung (Stand 30.06.2010)	-	6.958
m) nach der Fortschreibung (Stand 30.06.2011)	-	6.998
n) auf Basis Zensus 2011 (Stand 30.06.2012)	-	7.075
o) auf Basis Zensus 2011 (Stand 30.06.2013)	-	7.102
p) auf Basis Zensus 2011 (Stand 30.06.2014)	-	7.300
q) auf Basis Zensus 2011 (Stand 30.06.2015)	-	7.366
r) auf Basis Zensus 2011 (Stand 31.12.2015)	-	7.393
s) auf Basis Zensus 2011 (Stand 30.06.2016)	-	7.379
t) auf Basis Zensus 2011 (Stand 30.06.2017)	-	7.361
u) auf Basis Zensus 2011 (Stand 30.06.2018)	-	7.261
v) auf Basis Zensus 2011 (Stand 30.06.2019)	-	7.321
w) auf Basis Zensus 2011 (Stand 30.06.2020)	-	7.356
x) auf Basis Zensus 2011 (Stand 30.06.2021)	-	7.372
y) auf Basis Zensus 2011 (Stand 30.06.2022)	-	7.531
z) auf Basis Zensus 2011 (Stand 30.06.2023)	-	7.630

II. Gesamtfläche des Gemeindegebiets:

4.855 ha

INHALTSÜBERSICHT

	Seitenzahl
1. Nachtragshaushaltssatzung	3 - 4
Vorbericht	5 - 8
Produktübersicht	9
Gesamt Ergebnis-/Finanzhaushalt	10 - 12
Investitionen	13 - 15
Teilergebnishaushalt / Teilfinanzhaushalt	16 - 105

1. Nachtragshaushaltssatzung

der

Gemeinde Emlichheim

für das Haushaltsjahr 2024

Auf Grund des § 115 des Niedersächsischen Kommunalverfassungsgesetzes (NKomVG) hat der Rat der Gemeinde Emlichheim in der Sitzung am 14. August 2024 folgende 1. Nachtragshaushaltssatzung für das Haushaltsjahr 2024 beschlossen:

§ 1

Mit dem 1. Nachtragshaushaltsplan werden

	die bisherigen festgesetzten Gesamtbeträge	erhöht um	vermindert um	und damit der Gesamtbetrag des Haushaltsplans einschließlich der Nachträge festgesetzt auf
	- Euro -	- Euro -	- Euro -	- Euro -
1	2	3	4	5
1. Ergebnishaushalt				
1.1 ordentliche Erträge	11.439.700 €	188.400 €	0 €	11.628.100 €
1.2 ordentliche Aufwendungen	12.037.500 €	0 €	221.200 €	11.816.300 €
1.3 außerordentliche Erträge	298.100 €	196.200 €	0 €	494.300 €
1.4 außerordentliche Aufwendungen	0 €	0 €	0 €	0 €
2. Finanzhaushalt				
2.1 Einzahlungen aus laufender Verwaltungstätigkeit	10.921.300 €	188.400 €	0 €	11.109.700 €
2.2 Auszahlungen aus laufender Verwaltungstätigkeit	11.166.600 €	0 €	89.700 €	11.076.900 €
2.3 Einzahlungen für Investitionstätigkeit	3.269.800 €	858.700 €	0 €	4.128.500 €
2.4 Auszahlungen für Investitionstätigkeit	8.149.400 €	1.691.000 €	0 €	9.840.400 €
2.5 Einzahlungen für Finanzierungstätigkeit	4.850.000 €	500.000 €	0 €	5.350.000 €
2.6 Auszahlungen für Finanzierungstätigkeit	177.500 €	0 €	50.500 €	127.000 €
Nachrichtlich				
Gesamtbetrag der Einzahlungen des Finanzhaushalts	19.041.100 €	1.547.100 €	0 €	20.588.200 €
Gesamtbetrag der Auszahlungen des Finanzhaushalts	19.493.500 €	1.550.800 €	0 €	21.044.300 €

§ 2

Der Gesamtbetrag der vorgesehenen Kreditaufnahmen für Investitionen und Investitionsförderungsmaßnahmen (Kreditermächtigung) wird gegenüber der bisherigen Festsetzung in Höhe von 4.850.000 Euro um 500.000 Euro erhöht und damit auf 5.350.000 Euro neu festgesetzt.

§ 3

Der bisherige Gesamtbetrag der Verpflichtungsermächtigungen wird nicht geändert.


§ 4

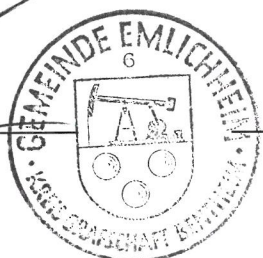
Der bisherige Höchstbetrag, bis zu dem Liquiditätskredite beansprucht werden dürfen, wird nicht verändert.


§ 5

Die Steuersätze (Hebesätze) werden nicht verändert.

Emlichheim, den 14.08.2024


Helweg
Bürgermeister


The seal is circular with the text "GEMEINDE EMLICHHEIM" at the top and "1869 GEMEINSCHAFT EMLICHHEIM" at the bottom. In the center is a shield with a scale of justice and the number "6".


Duling
Gemeindedirektor

Vorbericht

zum 1. Nachtragshaushaltsplan der Gemeinde Emlichheim für das Haushaltsjahr 2024

1. Anlass für den Nachtragshaushalt 2024

Der Haushaltsplan 2024 der Gemeinde Emlichheim wurde am 07.03.2024 im Rat beschlossen. Der Haushalt war dabei nicht ausgeglichen und wies ein Jahresergebnis von -299.700 Euro aus. Das Netto-Investitionsvolumen betrug 4.879.600 Euro. Die Kreditermächtigungen wurden auf eine Summe von 4.850.000 Euro festgesetzt. Der Haushalt wurde mit Schreiben vom 08.05.2024 von der Kommunalaufsicht des Landkreis Grafschaft Bentheim genehmigt.

Die Notwendigkeit der Nachtragshaushaltssatzung für das Jahr 2024 ergibt sich im Wesentlichen aus § 115 Abs. 2 Nr. 2 NKomVG. Auf Grund von nicht erwarteten Grundstückangeboten zur gemeindlichen Entwicklung stehen für die Gemeinde Emlichheim nicht veranschlagte bzw. zusätzliche Auszahlungen an, die im Verhältnis zu den Gesamtauszahlungen in einen erheblichen Umfang entstehen.

Gemäß § 8 Abs. 1 Satz 1 KomHKVO enthält der Nachtragshaushalt alle erheblichen Änderungen der Ansätze für Erträge, Aufwendungen, Einzahlungen und Auszahlungen, die im Zeitpunkt seiner Aufstellung übersehbar sind.

Im Folgenden werden die wesentlichen Veränderungen des Nachtragshaushaltes im Vergleich zum ursprünglichen Haushalt 2024 erläutert.

2. Erläuterungen zum Nachtragshaushalt

2.1 Ergebnishaushalt

Im Ergebnishaushalt wurde bisher im ordentlichen Ergebnis ein Defizit von -597.800 Euro ausgewiesen. Unter Berücksichtigung des außerordentlichen Ergebnisses von 298.100 Euro ergab sich im Haushalt 2024 ein Jahresergebnis von -299.700 Euro. Der Fehlbetrag konnte durch die vorhandene Überschussrücklage aus Vorjahren abgedeckt werden.

Die ordentlichen Erträge von bisher 11.439.700 Euro konnten um 188.400 Euro auf 11.628.100 Euro erhöht werden. Die gestiegenen Erträge resultieren im Wesentlichen aus höheren Steuereinnahmen. Die Gewerbesteuererinnahmen konnten dabei um 120.000 Euro auf 4.930.000 € erhöht werden. Zudem ergeben sich höhere Erträge aus der Grundsteuer B (+19.000 Euro). Die Einnahmen aus Vergnügungssteuern mussten hingegen um 45.000 Euro auf 115.000 Euro reduziert werden.

Die Schlüsselzuweisungen von der Samtgemeinde sowie der interne Ausgleich von anderen Gemeinden fallen nach der endgültigen Festsetzung des Finanzausgleichs um 18.100 Euro geringer aus als ursprünglich geplant.

Weiterhin wurden bisher nicht eingeplante Ausgleichszahlungen für den Verzicht auf Wiederkaufsrechte für verschiedene Grundstücke in Höhe von rd. 80.000 Euro veranschlagt. Für den vorhandenen Ausgabeansatz zur Belüftung der Eichen an der Dorfstraße sind nunmehr Fördermittel der KfW in Höhe von 14.000 Euro berücksichtigt. Die Maßnahme steht allerdings noch unter dem Vorbehalt der weiteren politischen Beratungen. Darüber hinaus wurden die Zinserträge um 15.000 Euro auf 20.000 Euro erhöht.

Die ordentlichen Aufwendungen haben sich von bisher 12.037.500 Euro auf 11.816.300 Euro reduziert. Die Personalaufwendungen konnten von 569.700 Euro auf 529.700 Euro reduziert werden, was insbesondere auf verschiedene Veränderungen beim Bauhof zurückzuführen ist. Des Weiteren mussten die Betriebskostenzuschüsse für die Kindertagesstätten um 15.000 Euro auf 1.538.900 Euro erhöht werden. Hintergrund ist die Fortführung der Übergangsgruppe im Ev. luth. Gemeindehaus. Zudem zeichnen sich Einsparungen bei den Ausgaben für verschiedene Bauleitplanungen von 22.500 € ab.

Aufgrund der gestiegenen Steuereinnahmen mussten die Gewerbesteuerumlagen um 11.800 Euro auf 486.100 Euro angepasst werden. Trotz der höheren Steuererträge und der damit verbundenen höheren Steuerkraft der Gemeinde Emlichheim können die bisher eingeplanten Rückstellungen für die Samtgemeindeumlage von 131.500 Euro auf 0 Euro reduziert werden. Dies resultiert aus den aktuell sehr hohen Gewerbesteuereinnahmen der anderen Mitgliedsgemeinden.

Des Weiteren wurden die Zinsaufwendungen um 54.000 Euro auf 49.300 Euro reduziert. Aufgrund von Verzögerungen bei den Investitionen werden die ab Sommer eingeplanten Darlehensaufnahmen erst zu einem späteren Zeitpunkt notwendig sein. Entsprechend ergeben sich für das lfd. Haushaltsjahr Einsparungen von Zinsaufwendungen für die neuen Kreditverbindlichkeiten.

Das ordentliche Ergebnis hat sich insgesamt um 409.600 Euro auf -188.200 Euro verbessert. Trotz der deutlichen Verbesserung verbleibt jedoch ein Fehlbetrag. Das außerordentliche Ergebnis hat sich um 196.200 Euro auf 494.300 Euro erhöht. Ursächlich hierfür sind die höheren außerordentlichen Erträge durch einen neu eingeplanten Verkauf eines Grundstückes über Buchwert.

Das Jahresergebnis beträgt unter Berücksichtigung aller Veränderungen nunmehr 306.100 Euro. Der bisherige Fehlbetrag hat sich somit in ein positives Jahresergebnis verändert.

2.2 Finanzhaushalt

Im Bereich der Finanzrechnung hat sich der Saldo aus lfd. Verwaltungstätigkeit um 278.100 Euro auf 32.800 Euro verbessert. Die Ein- und Auszahlungen aus lfd. Verwaltungstätigkeit stellen dabei lediglich die zahlungswirksamen Vorgänge aus dem Ergebnishaushalt dar. Insofern wird auf nähere Erläuterungen verzichtet.

Bei den Investitionen haben sich im lfd. Haushaltsjahr verschiedene Veränderungen ergeben. Der Saldo aus Investitionstätigkeiten hat sich um 832.300 Euro auf 5.711.900 Euro erhöht. Insbesondere mussten die Auszahlungen für Investitionen um 1.691.000 Euro auf 9.840.400 Euro erhöht werden. Hierin enthalten ist hauptsächlich ein nicht vorhersehbarer Grunderwerb zur Erweiterung des Gewerbegebietes.

tes Nord, welcher für die gemeindliche Entwicklung einen hohen Stellenwert hat. Zudem ist nunmehr der Erwerb des Geländes der „Alten Molkerei“ im Rahmen eines Tauschgeschäftes im Haushalt berücksichtigt. Im Übrigen haben sich nur geringe Veränderungen ergeben.

Die Einzahlungen für Investitionen wurden um 858.700 Euro auf 4.128.500 Euro erhöht. Hierin enthalten ist insbesondere der Verkauf eines größeren Grundstückes in Höhe von 673.700 Euro, welches als Gegenfinanzierung des Grunderwerbs zur Erweiterung des Gewerbegebietes Nord dient. Zudem wirkt sich auch hier das Tauschgeschäft im Zuge des Erwerbs der „Alten Molkerei“ aus. Der bisher eingeplante Zuschuss in Höhe von 25.000 Euro für den Umbau der Emslandstraße musste hingegen abgesetzt werden.

Bei den Ein- und Auszahlungen aus Finanzierungstätigkeiten mussten aufgrund der gestiegenen Investitionsausgaben die Darlehensaufnahmen um 500.000 Euro auf 5.350.000 Euro erhöht werden. Die Notwendigkeit für die gestiegene Kreditermächtigung resultiert im Wesentlichen aus dem o.g. Grunderwerb, welcher für die gemeindliche Entwicklung von hoher Bedeutung ist und eine einmalige Möglichkeit für die zukünftige Erweiterung des bestehenden Gewerbegebietes darstellt. Es handelt sich um einen strategischen Grunderwerb in den Wirtschaftsstandort Emlichheim. Ein Rückfluss über Grundstücksverkaufserlöse und zukünftige Gewerbesteuerereinnahmen wird eher langfristig erwartet, sodass eine entsprechende Fremdfinanzierung unvermeidbar ist.

Die Tilgungsleistungen haben sich gleichzeitig um 50.500 Euro auf 127.000 Euro reduziert, da sich die eingeplanten Darlehensaufnahmen verzögern (s. oben). Die Netto-Neuverschuldung der Gemeinde Emlichheim hat sich folglich insgesamt um 550.500 Euro auf nunmehr 5.223.000 Euro erhöht, was einer Pro-Kopf-Verschuldung von rd. 761 € entspricht.

3. Schuldenentwicklung

Aufgrund der sich durch den Nachtragshaushalt ergebenden höheren Netto-Neuverschuldung wird im Folgenden die Entwicklung der Schulden mit den aktualisierten Daten dargestellt:

Jahr	Schuldenstand am 01.01.	Kredit-aufnahme	Tilgungs-leistung	Ver-/Ent-schuldung	Schuldenstand am 31.12.	Einwohner 30.06.d.Jahres	Pro-Kopf-Verschuldung	Landes-schnitt
2010	2.017.930 €	365.000 €	59.599 €	305.401 €	2.323.331 €	6.958	334 €	256 €
2011	2.323.331 €	0 €	60.362 €	-60.362 €	2.262.969 €	6.998	323 €	
2012	2.262.969 €	0 €	60.039 €	-60.039 €	2.202.930 €	7.075	311 €	268 €
2013	2.202.930 €	0 €	61.963 €	-61.963 €	2.140.967 €	7.102	301 €	274 €
2014	2.140.967 €	0 €	789.198 €	-789.198 €	1.351.769 €	7.300	185 €	280 €
2015	1.351.769 €	0 €	418.266 €	-418.266 €	933.503 €	7.366	127 €	320 €
2016	933.503 €	260.000 €	67.543 €	192.457 €	1.125.960 €	7.379	153 €	
2017	1.125.960 €	0 €	72.173 €	-72.173 €	1.053.787 €	7.361	143 €	
2018	1.053.787 €	0 €	72.173 €	-72.173 €	981.614 €	7.261	135 €	298 €
2019	981.614 €	0 €	72.173 €	-72.173 €	909.441 €	7.321	124 €	298 €
2020	909.441 €	0 €	74.774 €	-74.774 €	834.667 €	7.356	113 €	360 €
2021	834.667 €	0 €	82.573 €	-82.573 €	752.093 €	7.372	102 €	386 €
2022	752.093 €	0 €	82.573 €	-82.573 €	669.520 €	7.531	89 €	407 €
2023	669.520 €	0 €	82.600 €	-82.600 €	586.920 €	7.630	77 €	
2024	586.920 €	5.350.000 €	127.000 €	5.223.000 €	5.809.920 €	7.630	761 €	
2025	5.809.920 €	2.300.000 €	278.000 €	2.022.000 €	7.831.920 €	7.630	1.026 €	
2026	7.831.920 €	180.000 €	312.500 €	-132.500 €	7.699.420 €	7.630	1.009 €	
2027	7.699.420 €	0 €	290.200 €	-290.200 €	7.409.220 €	7.630	971 €	

(ab 2023 Planzahlen)

Produktplan der Gemeinde Emlichheim

(Stand 26.02.2024)

Teilhaus-	lfd.	Dezernats-/	Produkt-	Produktname	Produkt-
halt	Nr.	Fachbereichs-/	nummer		verantwortlichkeit
		Amtsleitung			

		Herr Duling	Gemeindedirektor		
--	--	--------------------	-------------------------	--	--

0	1		11101	Verwaltungssteuerung	Hr. Duling
	2		11103	Personalrat	Hr. Tieneken

		Herr Breukelman	Fachbereich I - Zentrale Steuerung, Finanzen Wirtschaft und Bildung		
--	--	------------------------	--	--	--

Innere Verwaltung					
1	3		11104	(Samt-)Gemeindegremien	Hr. Breukelman
	4		11106	Zentrale Dienste	Hr. Breukelman
	5		11108	Öffentlichkeitsarbeit	Hr. Lindschulte
	Schulen, Kinder und Jugend				
	6		36500	Kindertageseinrichtungen	Hr. Breukelman
	Wirtschaftsförderung				
	7		57100	Wirtschaftsförderung	Hr. Lindschulte


Finanzen					
2	8		11109	Finanzverwaltung	Hr. Heck
	9		11110	Finanzbuchhaltung	Hr. Heck
	10		53100	Elektrizitätsversorgung (Konzession)	Hr. Duling
	11		53200	Gasversorgung (Konzession)	Hr. Duling
	12		53300	Wasserversorgung (Konzession)	Hr. Duling
	13		61100	Steuern, allgemeine Zuweisungen, allgemeine Umlagen	Hr. Heck
	14		61200	Sonstige allgemeine Finanzwirtschaft	Hr. Heck
	Kultur, Sport und Tourismus				
	15		28100	Volksbildung, Heimat- und Kulturpflege	Hr. Breukelman
	16		42100	Sportförderung	Hr. Breukelman
17		42400	Sportstätten und Bäder	Hr. Breukelman	
18		57500	Tourismus	Fr. Köster	

		Herr Helweg	Fachbereich II - Bau, Ordnung und Soziales		
--	--	--------------------	---	--	--


Sicherheit und Ordnung					
3	19		12100	Statistik und Wahlen	Hr. Kuipers
	20		12201	Ordnungsangelegenheiten	Hr. Kuipers
	Soziales				
21		31510	Soziale Beratung	Hr. Lamberink	

Planung, Entwicklung und Bau					
4	22		11111	Grundstücks- und Gebäudemanagement	Hr. Veenaas
	23		51100	Räumliche Planung und Entwicklung	Hr. Helweg
	24		52220	Wohnbauförderung	Hr. Helweg
	25		57301	Bauhof	Hr. Collmann von Schatteburg
	Verkehr				
	26		54100	Gemeindestraßen	Hr. Collmann von Schatteburg
	27		54500	Straßenreinigung/Straßenbeleuchtung	Hr. Helweg
	28		54700	ÖPNV	Hr. Collmann von Schatteburg
	Entsorgung				
	29		53810	Abwasserbeseitigung	Hr. Collmann von Schatteburg
	Landschaftspflege				
	30		36600	Spiel- und Bolzplätze	Hr. Eggengoor
	31		55200	Öffentliche Gewässer	Hr. Helweg
32		55400	Natur- und Umweltschutz/Landschaftspflege	Fr. Müller	
33		55300	Friedhofs- und Bestattungswesen	Fr. van der Veen	


Nachtragshaushalt Gemeinde Emlichheim 2024

 GEMEINDE Emlichheim						
Gesamtergebnishaushalt						
Erträge und Aufwendungen	Ansatz bisher	Veränderung	Ansatz neu	Ansatz	Ansatz	Ansatz
-	2024	2024	2024	2025	2026	2027
EUR						
1	2	3	4	5	6	7
Ordentliche Erträge						
1. + Steuern und ähnliche Abgaben	9.915.900	94.000	10.009.900	10.141.600	10.331.300	10.492.500
2. + Zuwendungen und allgemeine Umlagen	248.800	-4.100	244.700	526.900	532.800	536.600
3. + Auflösungserträge aus Sonderposten	510.200	0	510.200	621.000	601.800	636.900
4. + sonstige Transfererträge	0	0	0	0	0	0
5. + öffentlich-rechtliche Entgelte	1.000	0	1.000	1.000	1.500	2.000
6. + privatrechtliche Entgelte	177.000	83.500	260.500	177.200	177.800	177.800
7. + Kostenerstattungen und Kostenumlagen	191.300	0	191.300	196.400	201.900	203.500
8. + Zinsen und ähnliche Finanzerträge	103.900	15.000	118.900	86.400	86.400	86.400
9. + aktivierte Eigenleistungen	15.000	0	15.000	0	0	0
10. +/- Bestandsveränderungen	0	0	0	0	0	0
11. + sonstige ordentliche Erträge	276.600	0	276.600	276.600	276.600	276.600
12. = Summe ordentliche Erträge	11.439.700	188.400	11.628.100	12.027.100	12.210.100	12.412.300
Ordentliche Aufwendungen						
13. - Aufwendungen für aktives Personal	569.700	-40.000	529.700	586.900	603.900	620.900
14. - Aufwendungen für Versorgung	0	0	0	0	0	0
15. - Aufwendungen für Sach- und Dienstleistungen	621.600	0	621.600	536.100	533.900	529.500
16. - Abschreibungen	876.800	0	876.800	1.053.800	1.338.800	1.459.000
17. - Zinsen und ähnliche Aufwendungen	103.300	-54.000	49.300	209.500	252.900	247.700
18. - Transferaufwendungen	9.512.300	-104.700	9.407.600	9.399.800	9.644.000	9.788.800
19. - sonstige ordentliche Aufwendungen	353.800	-22.500	331.300	342.700	342.000	340.900
20. = Summe ordentliche Aufwendungen	12.037.500	-221.200	11.816.300	12.128.800	12.715.500	12.986.800
21. = Ordentliches Ergebnis	-597.800	409.600	-188.200	-101.700	-505.400	-574.500
22. + außerordentliche Erträge	298.100	196.200	494.300	20.000	245.000	245.000
23. - außerordentliche Aufwendungen	0	0	0	0	0	0
24. = außerordentliches Ergebnis	298.100	196.200	494.300	20.000	245.000	245.000
25. = Jahresergebnis	-299.700	605.800	306.100	-81.700	-260.400	-329.500
26. Summe der Jahresfehlbeträge aus Vorjahren	0	0	0	0	0	0


Nachtragshaushalt Gemeinde Emlichheim 2024

 Gemeinde Emlichheim Gesamtfinanzhaushalt						
Erträge und Aufwendungen	Ansatz bisher	Veränderung	Ansatz neu	Ansatz	Ansatz	Ansatz
-	2024	2024	2024	2025	2026	2027
EUR						
1	2	3	4	5	6	7
Einzahlungen aus laufender Verwaltungstätigkeit						
1. + Steuern und ähnliche Abgaben	9.915.900	94.000	10.009.900	10.141.600	10.331.300	10.492.500
2. + Zuwendungen und allgemeine Umlagen	245.200	-4.100	241.100	523.300	529.200	536.600
3. + sonstige Transfereinzahlungen	0	0	0	0	0	0
4. + öffentlich-rechtliche Entgelte	1.000	0	1.000	1.000	1.500	2.000
5. + privatrechtliche Entgelte	172.400	83.500	255.900	172.600	173.200	177.800
6. + Kostenerstattungen u. Kostenumlagen	191.300	0	191.300	196.400	201.900	203.500
7. + Zinsen und ähnliche Einzahlungen	103.900	15.000	118.900	86.400	86.400	86.400
8. + sonstige haushaltswirksame Einzahlungen	291.600	0	291.600	276.600	276.600	276.600
9. = Einzahlungen aus lfd. Verwaltungstätigkeit	10.921.300	188.400	11.109.700	11.397.900	11.600.100	11.775.400
Auszahlungen aus laufender Verwaltungstätigkeit						
10. - Personalauszahlungen	569.700	-40.000	529.700	586.900	603.900	620.900
11. - Versorgungsauszahlungen	0	0	0	0	0	0
12. - Auszahl. f. Sach- und Dienstleist./GWG	621.600	0	621.600	536.100	533.900	529.500
13. - Zinsen und ähnliche Auszahlungen	103.300	-54.000	49.300	209.500	252.900	247.700
14. - Transferauszahlungen	9.518.200	26.800	9.545.000	9.434.800	9.644.000	9.788.800
15. - sonstige haushaltswirksame Auszahlungen	353.800	-22.500	331.300	342.700	342.000	340.900
16. = Auszahlungen aus lfd. Verwaltungstätigkeit	11.166.600	-89.700	11.076.900	11.110.000	11.376.700	11.527.800
17. = Saldo aus lfd. Verwaltungstätigkeit	-245.300	278.100	32.800	287.900	223.400	247.600
Einzahlungen für Investitionstätigkeit						
18. + Zuwendungen für Investitionstätigkeit	1.441.100	-25.000	1.416.100	2.816.000	1.587.700	633.200
19. + Beiträge u. ä. Entgelte f. Inv.tätigkeit	182.000	0	182.000	17.000	104.000	104.000
20. + Veräußerung von Sachvermögen	639.400	883.700	1.523.100	1.411.000	865.000	990.000
21. + Veräußerung von Finanzvermögensanlagen	0	0	0	0	0	0
22. + sonstige Investitionstätigkeit	1.007.300	0	1.007.300	7.300	7.300	7.300
23. = Einzahlungen aus Investitionstätigkeit	3.269.800	858.700	4.128.500	4.251.300	2.564.000	1.734.500
Auszahlungen für Investitionstätigkeit						
24. - Erwerb von Grundstücken und Gebäuden	867.400	1.626.500	2.493.900	600.000	425.000	425.000
25. - Baumaßnahmen	2.211.900	-21.500	2.190.400	3.694.000	3.240.500	1.350.000
26. - Erwerb von beweglichem Sachvermögen	110.000	-14.000	96.000	82.000	46.000	61.000
27. - Erwerb von Finanzvermögensanlagen	0	0	0	0	0	0
28. - aktivierbare Zuwendungen	4.960.100	100.000	5.060.100	2.192.100	-967.400	-673.400


Nachtragshaushalt Gemeinde Emlichheim 2024

 GEMEINDE Emlichheim Gesamtfinanzhaushalt						
Erträge und Aufwendungen	Ansatz bisher	Veränderung	Ansatz neu	Ansatz	Ansatz	Ansatz
-	2024	2024	2024	2025	2026	2027
EUR						
1	2	3	4	5	6	7
29. - sonstige Investitionstätigkeit	0	0	0	0	0	0
30. = Auszahlungen für Investitionstätigkeit	8.149.400	1.691.000	9.840.400	6.568.100	2.744.100	1.162.600
31. = Saldo Investitionstätigkeit	-4.879.600	-832.300	-5.711.900	-2.316.800	-180.100	571.900
32. = Finanzmittelüberschuss/ - fehlbetrag	-5.124.900	-554.200	-5.679.100	-2.028.900	43.300	819.500
Ein-, Auszahlung aus Finanzierungstätigkeit						
33. + Aufnahme von Krediten u. Darl. f. Inv.	4.850.000	500.000	5.350.000	2.300.000	180.000	0
34. - Tilgung von Krediten u. Darl. f. Inv.	177.500	-50.500	127.000	278.000	312.500	290.200
35. = Saldo aus Finanzierungstätigkeit	4.672.500	550.500	5.223.000	2.022.000	-132.500	-290.200
36. = Finanzmittelveränderung	-452.400	-3.700	-456.100	-6.900	-89.200	529.300


Nachtragshaushalt Gemeinde Emlichheim 2024

 GEMEINDE Emlichheim Investitionen							
Einzahlungen und Auszahlungen	Ansatz bisher	Veränderung	Ansatz neu	Verpflichtungs-ermächtigungen	Ansatz	Ansatz	Ansatz
-	2024	2024	2024	-	2025	2026	2027
EUR							
01 Einzeldarstellung oberhalb der Wertgrenze							
0058 Veräußerung Baugrundstücke	36.000	0	36.000	0	0	0	0
3.030 20. + Veräußerung von Sachvermögen	36.000	0	36.000	0	0	0	0
0069 Zuschüsse zu Sportstättenanierungsprogramm	0	0	0	0	-25.000	-25.000	0
4.050 28. - aktivierbare Zuwendungen	0	0	0	0	25.000	25.000	0
0070 Bahnhofsumfeld Emlichheim	-240.000	0	-240.000	-2.623.500	-1.124.500	0	0
3.010 18. + Zuwendungen für Investitionstätigkeit	0	0	0	0	2.399.000	0	0
4.020 25. - Baumaßnahmen	240.000	0	240.000	2.623.500	2.623.500	0	0
4.050 28. - aktivierbare Zuwendungen	0	0	0	0	900.000	0	0
0071 Umgestaltung Burhook	0	0	0	0	0	0	-166.700
3.010 18. + Zuwendungen für Investitionstätigkeit	0	0	0	0	0	0	333.300
4.020 25. - Baumaßnahmen	0	0	0	0	0	0	500.000
0084 Entwicklung Wiggerskamp	0	0	0	0	-58.500	-200.300	-150.100
3.010 18. + Zuwendungen für Investitionstätigkeit	0	0	0	0	117.000	400.200	299.900
4.020 25. - Baumaßnahmen	0	0	0	0	175.500	600.500	450.000
0085 Umbau Emslandstraße Teilstück	-75.000	-25.000	-100.000	0	0	0	0
3.010 18. + Zuwendungen für Investitionstätigkeit	25.000	-25.000	0	0	0	0	0
4.020 25. - Baumaßnahmen	100.000	-100.000	0	0	0	0	0
4.050 28. - aktivierbare Zuwendungen	0	100.000	100.000	0	0	0	0
0086 Husqvarna-Bodenfräse	-10.000	4.000	-6.000	0	0	0	0
4.030 26. - Erwerb von beweglichem Sachvermögen	10.000	-4.000	6.000	0	0	0	0
0087 Anhängelkehrmaschine	0	0	0	0	0	-35.000	0
4.030 26. - Erwerb von beweglichem Sachvermögen	0	0	0	0	0	35.000	0
0088 Ersatz Bulli (NOH-SG 22)	0	0	0	0	0	0	-50.000
4.030 26. - Erwerb von beweglichem Sachvermögen	0	0	0	0	0	0	50.000
0089 Doppelachsanhänger (10 to)	0	0	0	0	-40.000	0	0
4.030 26. - Erwerb von beweglichem Sachvermögen	0	0	0	0	40.000	0	0
0090 Einachsanhänger (5 to)	0	0	0	0	-25.000	0	0
4.030 26. - Erwerb von beweglichem Sachvermögen	0	0	0	0	25.000	0	0
0094 Verbreiterung Aatalstraße (Rasengittersteine)	-35.000	0	-35.000	0	0	0	0
4.020 25. - Baumaßnahmen	35.000	0	35.000	0	0	0	0
1109 KiTa Regenbogen / Erweiterung	-32.500	0	-32.500	0	0	0	0
3.010 18. + Zuwendungen für Investitionstätigkeit	32.500	0	32.500	0	0	0	0
4.030 26. - Erwerb von beweglichem Sachvermögen	65.000	0	65.000	0	0	0	0
1110 Krippenhaus Emlichheim	0	0	0	0	0	-1.100.000	0
3.010 18. + Zuwendungen für Investitionstätigkeit	0	0	0	0	0	1.100.000	0
4.020 25. - Baumaßnahmen	0	0	0	0	0	2.200.000	0
2004 Regenwasser / Hauptkanal	-26.300	0	-26.300	0	-26.300	-6.300	-1.300
4.050 28. - aktivierbare Zuwendungen	26.300	0	26.300	0	26.300	6.300	1.300
2005 Regenwasser / Hausanschlüsse	-3.800	0	-3.800	0	-6.300	-1.300	-1.300
4.050 28. - aktivierbare Zuwendungen	3.800	0	3.800	0	6.300	1.300	1.300
2119 Verlängerung Entlastungsstraße "Obenholt"	-4.860.000	0	-4.860.000	0	-9.500	1.000.000	676.000
3.030 20. + Veräußerung von Sachvermögen	0	0	0	0	1.225.000	0	0
4.050 28. - aktivierbare Zuwendungen	4.860.000	0	4.860.000	0	1.234.500	-1.000.000	-676.000


Nachtragshaushalt Gemeinde Emlichheim 2024

 GEMEINDE Emlichheim Investitionen							
Einzahlungen und Auszahlungen	Ansatz bisher	Veränderung	Ansatz neu	Verpflichtungs-ermächtigungen	Ansatz	Ansatz	Ansatz
-	2024	2024	2024	-	2025	2026	2027
EUR							
2130 Verlängerung Rudolf-Diesel-Straße, Gewerbegebiet No	-225.000	210.000	-15.000	0	-35.000	480.000	465.000
3.030 20. + Veräußerung von Sachvermögen	0	210.000	210.000	0	150.000	480.000	465.000
4.010 24. - Erwerb von Grundstücken und Gebäuden	225.000	0	225.000	0	0	0	0
4.020 25. - Baumaßnahmen	0	0	0	0	185.000	0	0
2134 Baugebiet Stöffer III	543.000	0	543.000	0	53.000	0	-300.000
3.020 19. + Beiträge u. ä. Entgelte f. Inv.tätigkeit	182.000	0	182.000	0	17.000	0	0
3.030 20. + Veräußerung von Sachvermögen	361.000	0	361.000	0	36.000	0	0
4.020 25. - Baumaßnahmen	0	0	0	0	0	0	300.000
2136 zukünftiges Baugebiet	0	0	0	0	-275.000	189.000	489.000
3.020 19. + Beiträge u. ä. Entgelte f. Inv.tätigkeit	0	0	0	0	0	104.000	104.000
3.030 20. + Veräußerung von Sachvermögen	0	0	0	0	0	385.000	385.000
4.010 24. - Erwerb von Grundstücken und Gebäuden	0	0	0	0	275.000	0	0
4.020 25. - Baumaßnahmen	0	0	0	0	0	300.000	0
2137 Entwicklungskosten Baugebiete	0	0	0	0	0	-100.000	-100.000
4.010 24. - Erwerb von Grundstücken und Gebäuden	0	0	0	0	0	100.000	100.000
2139 Verlängerung Radweg entlang Volzeler Mühlenweg	0	0	0	0	0	0	-100.000
4.020 25. - Baumaßnahmen	0	0	0	0	0	0	100.000
2141 Entlastungsstraße Huskamp	-453.300	0	-453.300	0	-200.000	0	0
3.010 18. + Zuwendungen für Investitionstätigkeit	1.383.600	0	1.383.600	0	300.000	0	0
4.020 25. - Baumaßnahmen	1.836.900	0	1.836.900	0	500.000	0	0
2142 Ausbau Wirtschaftsweg entlang C.-P.-Kanal (an K19)	-70.000	0	-70.000	0	0	0	0
4.050 28. - aktivierbare Zuwendungen	70.000	0	70.000	0	0	0	0
2144 GE östlich Neuerstraße Erweiterung	0	0	0	0	-210.000	-52.500	140.000
3.010 18. + Zuwendungen für Investitionstätigkeit	0	0	0	0	0	87.500	0
3.030 20. + Veräußerung von Sachvermögen	0	0	0	0	0	0	140.000
4.020 25. - Baumaßnahmen	0	0	0	0	210.000	140.000	0
4111 Grunderwerbe zur gemeindlichen Entwicklung	-400.000	-1.705.000	-2.105.000	0	-325.000	-325.000	-325.000
4.010 24. - Erwerb von Grundstücken und Gebäuden	400.000	1.626.500	2.026.500	0	325.000	325.000	325.000
4.020 25. - Baumaßnahmen	0	78.500	78.500	0	0	0	0
4112 Erneuerung Ruhebänke/Abfallbehälter	-6.000	0	-6.000	0	-6.000	0	0
4.030 26. - Erwerb von beweglichem Sachvermögen	6.000	0	6.000	0	6.000	0	0
4116 Ausleihung Darlehen an die Samtgemeinde Emlichheim	1.000.000	0	1.000.000	0	0	0	0
3.050 22. + sonstige Investitionstätigkeit	1.000.000	0	1.000.000	0	0	0	0
4118 Ersatzbeschaffung Stiga-Aufsitzmäher	-10.000	10.000	0	0	0	0	0
4.030 26. - Erwerb von beweglichem Sachvermögen	10.000	-10.000	0	0	0	0	0
4126 An- und Verkauf allgemeines Grundvermögen	0	673.700	673.700	0	0	0	0
3.030 20. + Veräußerung von Sachvermögen	242.400	673.700	916.100	0	0	0	0
4.010 24. - Erwerb von Grundstücken und Gebäuden	242.400	0	242.400	0	0	0	0
6120 Darlehen	4.679.800	550.500	5.230.300	0	2.029.300	-125.200	-282.900
3.050 22. + sonstige Investitionstätigkeit	7.300	0	7.300	0	7.300	7.300	7.300


Nachtragshaushalt Gemeinde Emlichheim 2024

 GEMEINDE Emlichheim Investitionen							
Einzahlungen und Auszahlungen	Ansatz bisher	Veränderung	Ansatz neu	Verpflichtungs-ermächtigungen	Ansatz	Ansatz	Ansatz
-	2024	2024	2024	-	2025	2026	2027
EUR							
5.010 33. + Aufnahme von Krediten u. Darl. f. Inv.	4.850.000	500.000	5.350.000	0	2.300.000	180.000	0
5.020 34. - Tilgung von Krediten u. Darl. f. Inv.	177.500	-50.500	127.000	0	278.000	312.500	290.200
Summe Auszahlungen	-8.307.900	-1.640.500	-9.948.400	-2.623.500	-6.835.100	-3.045.600	-1.441.800
Summe Einzahlungen	8.119.800	1.358.700	9.478.500	0	6.551.300	2.744.000	1.734.500
Summe	-188.100	-281.800	-469.900	-2.623.500	-283.800	-301.600	292.700
02 Investitionen unterhalb der Wertgrenze							
Summe Auszahlungen	-19.000	0	-19.000	0	-11.000	-11.000	-11.000
Summe Einzahlungen	0	0	0	0	0	0	0
Summe	-19.000	0	-19.000	0	-11.000	-11.000	-11.000
Gesamtsumme Auszahlungen	-8.326.900	-1.640.500	-9.967.400	-2.623.500	-6.846.100	-3.056.600	-1.452.800
Gesamtsumme Einzahlungen	8.119.800	1.358.700	9.478.500	0	6.551.300	2.744.000	1.734.500

Nachtragshaushalt Gemeinde Emlichheim 2024

 GEMEINDE Emlichheim Teilergebnishaushalt Teilhaushalt 0 Kommunale Leitung						
Erträge und Aufwendungen	Ansatz bisher	Veränderung	Ansatz neu	Ansatz	Ansatz	Ansatz
-	2024	2024	2024	2025	2026	2027
EUR						
1	2	3	4	5	6	7
Ordentliche Erträge						
12. = Summe ordentliche Erträge	0	0	0	0	0	0
Ordentliche Aufwendungen						
13. - Aufwendungen für aktives Personal	3.600	0	3.600	3.600	3.600	3.600
15. - Aufwendungen für Sach- und Dienstleistungen	9.500	0	9.500	9.500	9.500	9.500
19. - sonstige ordentliche Aufwendungen	1.600	0	1.600	1.600	1.600	1.600
20. = Summe ordentliche Aufwendungen	14.700	0	14.700	14.700	14.700	14.700
21. = Ordentliches Ergebnis	-14.700	0	-14.700	-14.700	-14.700	-14.700
24. = außerordentliches Ergebnis	0	0	0	0	0	0
25. = Jahresergebnis	-14.700	0	-14.700	-14.700	-14.700	-14.700
27. - Aufwendungen aus int. Leistungsbeziehungen	800	0	800	800	800	800
28. = Saldo aus Internen Leistungsbeziehungen	-800	0	-800	-800	-800	-800
29. = Ergeb. unter Berücks. der Int. Leistungsbez.	-15.500	0	-15.500	-15.500	-15.500	-15.500


Nachtragshaushalt Gemeinde Emlichheim 2024

 GEMEINDE Emlichheim Teilfinanzhaushalt Teilhaushalt 0 Kommunale Leitung						
Erträge und Aufwendungen	Ansatz bisher	Veränderung	Ansatz neu	Ansatz	Ansatz	Ansatz
-	2024	2024	2024	2025	2026	2027
EUR						
1	2	3	4	5	6	7
Einzahlungen aus laufender Verwaltungstätigkeit						
9. = Einzahlungen aus lfd. Verwaltungstätigkeit	0	0	0	0	0	0
Auszahlungen aus laufender Verwaltungstätigkeit						
10. - Personalauszahlungen	3.600	0	3.600	3.600	3.600	3.600
12. - Auszahl. f. Sach- und Dienstleist./GWG	9.500	0	9.500	9.500	9.500	9.500
15. - sonstige haushaltswirksame Auszahlungen	1.600	0	1.600	1.600	1.600	1.600
16. = Auszahlungen aus lfd. Verwaltungstätigkeit	14.700	0	14.700	14.700	14.700	14.700
17. = Saldo aus lfd. Verwaltungstätigkeit	-14.700	0	-14.700	-14.700	-14.700	-14.700
Einzahlungen für Investitionstätigkeit						
23. = Einzahlungen aus Investitionstätigkeit	0	0	0	0	0	0
Auszahlungen für Investitionstätigkeit						
30. = Auszahlungen für Investitionstätigkeit	0	0	0	0	0	0
31. = Saldo Investitionstätigkeit	0	0	0	0	0	0
32. = Finanzmittelüberschuss/ - fehlbetrag	-14.700	0	-14.700	-14.700	-14.700	-14.700
Ein-, Auszahlung aus Finanzierungstätigkeit						
35. = Saldo aus Finanzierungstätigkeit	0	0	0	0	0	0
36. = Finanzmittelveränderung	-14.700	0	-14.700	-14.700	-14.700	-14.700


Nachtragshaushalt Gemeinde Emlichheim 2024

GEMEINDE Emlichheim Produktbeschreibung Produkt 11101 Verwaltungssteuerung						
Produkt	Verwaltungssteuerung					
Produktverantwortliche/r	Ansgar Duling					
Kurzbeschreibung	Führung, Entwicklung, Überwachung der Verwaltung Repräsentation der Kommune					
Leistungen	<ul style="list-style-type: none"> - Führung, Leitung und Steuerung der Geschäftsabläufe der gesamten Verwaltung - Strategische Zielsetzung - Vertretung in den politischen Gremien - Repräsentationen - Pflege der interkommunalen Beziehungen, Städtepartnerschaften 					
Autraggrundlage	Bundes-, Landes- und Ortsrecht, Ratsbeschlüsse					
Zielgruppe	EinwohnerInnen, Institutionen, politische Gremien, MitarbeiterInnen der Verwaltung					
Grundsatzziele	Wirtschaftliches, schnelles und bürgerorientiertes Handeln der Verwaltung, Gewährleistung eines reibungslosen, ordnungsgemäßen und effizienten Ablaufs der Verwaltungstätigkeiten					
Teilergebnishaushalt Produkt 11101 Verwaltungssteuerung						
Erträge und Aufwendungen	Ansatz bisher	Veränderung	Ansatz neu	Ansatz	Ansatz	Ansatz
-	2024	2024	2024	2025	2026	2027
EUR						
1	2	3	4	5	6	7
Ordentliche Erträge						
12. = Summe ordentliche Erträge	0	0	0	0	0	0
Ordentliche Aufwendungen						
13. - Aufwendungen für aktives Personal	3.600	0	3.600	3.600	3.600	3.600
15. - Aufwendungen für Sach- und Dienstleistungen	9.500	0	9.500	9.500	9.500	9.500
19. - sonstige ordentliche Aufwendungen	1.500	0	1.500	1.500	1.500	1.500
20. = Summe ordentliche Aufwendungen	14.600	0	14.600	14.600	14.600	14.600
21. = Ordentliches Ergebnis	-14.600	0	-14.600	-14.600	-14.600	-14.600
24. = außerordentliches Ergebnis	0	0	0	0	0	0
25. = Jahresergebnis	-14.600	0	-14.600	-14.600	-14.600	-14.600
28. = Saldo aus internen Leistungsbeziehungen	0	0	0	0	0	0
29. = Ergeb. unter Berücks. der Int. Leistungsbez.	-14.600	0	-14.600	-14.600	-14.600	-14.600


Nachtragshaushalt Gemeinde Emlichheim 2024

 GEMEINDE Emlichheim Teilfinanzhaushalt Produkt 11101 Verwaltungssteuerung						
Erträge und Aufwendungen	Ansatz bisher	Veränderung	Ansatz neu	Ansatz	Ansatz	Ansatz
-	2024	2024	2024	2025	2026	2027
EUR						
1	2	3	4	5	6	7
Einzahlungen aus laufender Verwaltungstätigkeit						
9. = Einzahlungen aus lfd. Verwaltungstätigkeit	0	0	0	0	0	0
Auszahlungen aus laufender Verwaltungstätigkeit						
10. - Personalauszahlungen	3.600	0	3.600	3.600	3.600	3.600
12. - Auszahl. f. Sach- und Dienstleist./GWG	9.500	0	9.500	9.500	9.500	9.500
15. - sonstige haushaltswirksame Auszahlungen	1.500	0	1.500	1.500	1.500	1.500
16. = Auszahlungen aus lfd. Verwaltungstätigkeit	14.600	0	14.600	14.600	14.600	14.600
17. = Saldo aus lfd. Verwaltungstätigkeit	-14.600	0	-14.600	-14.600	-14.600	-14.600
Einzahlungen für Investitionstätigkeit						
23. = Einzahlungen aus Investitionstätigkeit	0	0	0	0	0	0
Auszahlungen für Investitionstätigkeit						
30. = Auszahlungen für Investitionstätigkeit	0	0	0	0	0	0
31. = Saldo Investitionstätigkeit	0	0	0	0	0	0
32. = Finanzmittelüberschuss/ - fehlbetrag	-14.600	0	-14.600	-14.600	-14.600	-14.600
Ein-, Auszahlung aus Finanzierungstätigkeit						
35. = Saldo aus Finanzierungstätigkeit	0	0	0	0	0	0
36. = Finanzmittelveränderung	-14.600	0	-14.600	-14.600	-14.600	-14.600


Nachtragshaushalt Gemeinde Emlichheim 2024

 GEMEINDE Emlichheim Produktbeschreibung Produkt 11103 Personalrat						
Produkt	Personalrat					
Produktverantwortliche/r	Helmut Tieneken					
Kurzbeschreibung	Mitbestimmung und Mitwirkung bei den personalrechtlichen Bestimmungen für die Beschäftigten					
Leistungen	<ul style="list-style-type: none"> - Mitwirkung bei allen Personalentscheidungen, die der Mitbestimmung / der Mitwirkung unterliegen - Beratung der Beschäftigten in Personalangelegenheiten - Hilfe bei speziellen Interessen der Beschäftigten - Vorbereitung und Durchführung von Personalversammlungen 					
Autraggrundlage	Nds. Personalvertretungsgesetz, Tarifrecht					
Zielgruppe	Beschäftigte der Gemeinde Emlichheim					
Grundsatzziele	Wahrung der Interessen der Beschäftigten					
Teilergebnishaushalt Produkt 11103 Personalrat						
Erträge und Aufwendungen	Ansatz bisher	Veränderung	Ansatz neu	Ansatz	Ansatz	Ansatz
-	2024	2024	2024	2025	2026	2027
EUR						
1	2	3	4	5	6	7
Ordentliche Erträge						
12. = Summe ordentliche Erträge	0	0	0	0	0	0
Ordentliche Aufwendungen						
19. - sonstige ordentliche Aufwendungen	100	0	100	100	100	100
20. = Summe ordentliche Aufwendungen	100	0	100	100	100	100
21. = Ordentliches Ergebnis	-100	0	-100	-100	-100	-100
24. = außerordentliches Ergebnis	0	0	0	0	0	0
25. = Jahresergebnis	-100	0	-100	-100	-100	-100
27. - Aufwendungen aus int. Leistungsbeziehungen	800	0	800	800	800	800
28. = Saldo aus internen Leistungsbeziehungen	-800	0	-800	-800	-800	-800
29. = Ergeb. unter Berücks. der Int. Leistungsbez.	-900	0	-900	-900	-900	-900


Nachtragshaushalt Gemeinde Emlichheim 2024

 GEMEINDE Emlichheim Teilfinanzhaushalt Produkt 11103 Personalrat						
Erträge und Aufwendungen	Ansatz bisher	Veränderung	Ansatz neu	Ansatz	Ansatz	Ansatz
-	2024	2024	2024	2025	2026	2027
EUR						
1	2	3	4	5	6	7
Einzahlungen aus laufender Verwaltungstätigkeit						
9. = Einzahlungen aus lfd. Verwaltungstätigkeit	0	0	0	0	0	0
Auszahlungen aus laufender Verwaltungstätigkeit						
15. - sonstige haushaltswirksame Auszahlungen	100	0	100	100	100	100
16. = Auszahlungen aus lfd. Verwaltungstätigkeit	100	0	100	100	100	100
17. = Saldo aus lfd. Verwaltungstätigkeit	-100	0	-100	-100	-100	-100
Einzahlungen für Investitionstätigkeit						
23. = Einzahlungen aus Investitionstätigkeit	0	0	0	0	0	0
Auszahlungen für Investitionstätigkeit						
30. = Auszahlungen für Investitionstätigkeit	0	0	0	0	0	0
31. = Saldo Investitionstätigkeit	0	0	0	0	0	0
32. = Finanzmittelüberschuss/ - fehlbetrag	-100	0	-100	-100	-100	-100
Ein-, Auszahlung aus Finanzierungstätigkeit						
35. = Saldo aus Finanzierungstätigkeit	0	0	0	0	0	0
36. = Finanzmittelveränderung	-100	0	-100	-100	-100	-100


Nachtragshaushalt Gemeinde Emlichheim 2024

 Teilergebnishaushalt Teilhaushalt 1 Zentrale Dienste						
Erträge und Aufwendungen	Ansatz bisher	Veränderung	Ansatz neu	Ansatz	Ansatz	Ansatz
-	2024	2024	2024	2025	2026	2027
EUR						
1	2	3	4	5	6	7
Ordentliche Erträge						
3. + Auflösungserträge aus Sonderposten	24.100	0	24.100	25.500	25.500	25.500
6. + privatrechtliche Entgelte	28.400	0	28.400	28.400	28.400	28.400
12. = Summe ordentliche Erträge	52.500	0	52.500	53.900	53.900	53.900
Ordentliche Aufwendungen						
13. - Aufwendungen für aktives Personal	1.800	0	1.800	1.800	1.800	1.800
15. - Aufwendungen für Sach- und Dienstleistungen	39.100	0	39.100	40.900	49.100	40.900
16. - Abschreibungen	70.800	0	70.800	71.700	70.800	68.300
18. - Transferaufwendungen	1.523.900	15.000	1.538.900	1.569.200	1.616.000	1.664.300
19. - sonstige ordentliche Aufwendungen	130.300	0	130.300	130.400	130.400	130.400
20. = Summe ordentliche Aufwendungen	1.765.900	15.000	1.780.900	1.814.000	1.868.100	1.905.700
21. = Ordentliches Ergebnis	-1.713.400	-15.000	-1.728.400	-1.760.100	-1.814.200	-1.851.800
24. = außerordentliches Ergebnis	0	0	0	0	0	0
25. = Jahresergebnis	-1.713.400	-15.000	-1.728.400	-1.760.100	-1.814.200	-1.851.800
26. + Erträge aus internen Leistungsbeziehungen	39.600	0	39.600	39.600	39.600	39.600
27. - Aufwendungen aus int. Leistungsbeziehungen	232.300	0	232.300	232.400	232.400	232.400
28. = Saldo aus internen Leistungsbeziehungen	-192.700	0	-192.700	-192.800	-192.800	-192.800
29. = Ergeb. unter Berücks. der Int. Leistungsbez.	-1.906.100	-15.000	-1.921.100	-1.952.900	-2.007.000	-2.044.600


Nachtragshaushalt Gemeinde Emlichheim 2024

 Teilfinanzhaushalt Teilhaushalt 1 Zentrale Dienste						
Erträge und Aufwendungen	Ansatz bisher	Veränderung	Ansatz neu	Ansatz	Ansatz	Ansatz
-	2024	2024	2024	2025	2026	2027
EUR						
1	2	3	4	5	6	7
Einzahlungen aus laufender Verwaltungstätigkeit						
5. + privatrechtliche Entgelte	28.400	0	28.400	28.400	28.400	28.400
9. = Einzahlungen aus lfd. Verwaltungstätigkeit	28.400	0	28.400	28.400	28.400	28.400
Auszahlungen aus laufender Verwaltungstätigkeit						
10. - Personalauszahlungen	1.800	0	1.800	1.800	1.800	1.800
12. - Auszahl. f. Sach- und Dienstleist./GWG	39.100	0	39.100	40.900	49.100	40.900
14. - Transferauszahlungen	1.523.900	15.000	1.538.900	1.569.200	1.616.000	1.664.300
15. - sonstige haushaltswirksame Auszahlungen	130.300	0	130.300	130.400	130.400	130.400
16. = Auszahlungen aus lfd. Verwaltungstätigkeit	1.695.100	15.000	1.710.100	1.742.300	1.797.300	1.837.400
17. = Saldo aus lfd. Verwaltungstätigkeit	-1.666.700	-15.000	-1.681.700	-1.713.900	-1.768.900	-1.809.000
Einzahlungen für Investitionstätigkeit						
18. + Zuwendungen für Investitionstätigkeit	32.500	0	32.500	0	0	0
20. + Veräußerung von Sachvermögen	0	210.000	210.000	150.000	480.000	605.000
23. = Einzahlungen aus Investitionstätigkeit	32.500	210.000	242.500	150.000	480.000	605.000
Auszahlungen für Investitionstätigkeit						
26. - Erwerb von beweglichem Sachvermögen	65.000	0	65.000	0	0	0
30. = Auszahlungen für Investitionstätigkeit	65.000	0	65.000	0	0	0
31. = Saldo Investitionstätigkeit	-32.500	210.000	177.500	150.000	480.000	605.000
32. = Finanzmittelüberschuss/ - fehlbetrag	-1.699.200	195.000	-1.504.200	-1.563.900	-1.288.900	-1.204.000
Ein-, Auszahlung aus Finanzierungstätigkeit						
35. = Saldo aus Finanzierungstätigkeit	0	0	0	0	0	0
36. = Finanzmittelveränderung	-1.699.200	195.000	-1.504.200	-1.563.900	-1.288.900	-1.204.000


Nachtragshaushalt Gemeinde Emlichheim 2024

	GEMEINDE Emlichheim	Produktbeschreibung Produkt 11104 Gremien				
Produkt	Gemeindegremien					
Produktverantwortliche/r	Mirko Breukelman					
Kurzbeschreibung	Angelegenheiten der Gemeindegremien					
Leistungen	- Geschäftsführung der politischen Gremien: - Vorbereitung, Betreuung, Protokollierung und Nachbereitung von Rats- und Ausschusssitzungen - Abrechnung und Auszahlung von Aufwandsentschädigungen und Sitzungsgeldern - inhaltliche Pflege des Ratsinformationssystems					
Autragsgrundlage	Bundes-, Landes- und Ortsrecht, Ratsbeschlüsse					
Zielgruppe	Mandatsträger					
Grundsatzziele	Gewährleisten einer reibungslosen und rechtssicheren Gremienarbeit					
Teilergebnishaushalt Produkt 11104 Gremien						
Erträge und Aufwendungen	Ansatz bisher	Veränderung	Ansatz neu	Ansatz	Ansatz	Ansatz
-	2024	2024	2024	2025	2026	2027
	EUR					
1	2	3	4	5	6	7
Ordentliche Erträge						
12. = Summe ordentliche Erträge	0	0	0	0	0	0
Ordentliche Aufwendungen						
15. - Aufwendungen für Sach- und Dienstleistungen	700	0	700	700	10.700	700
19. - sonstige ordentliche Aufwendungen	41.400	0	41.400	41.400	41.400	41.400
20. = Summe ordentliche Aufwendungen	42.100	0	42.100	42.100	52.100	42.100
21. = Ordentliches Ergebnis	-42.100	0	-42.100	-42.100	-52.100	-42.100
24. = außerordentliches Ergebnis	0	0	0	0	0	0
25. = Jahresergebnis	-42.100	0	-42.100	-42.100	-52.100	-42.100
28. = Saldo aus internen Leistungsbeziehungen	0	0	0	0	0	0
29. = Ergeb. unter Berücks. der Int. Leistungsbez.	-42.100	0	-42.100	-42.100	-52.100	-42.100


Nachtragshaushalt Gemeinde Emlichheim 2024

 GEMEINDE Emlichheim Teilfinanzhaushalt Produkt 11104 Gremien						
Erträge und Aufwendungen	Ansatz bisher	Veränderung	Ansatz neu	Ansatz	Ansatz	Ansatz
-	2024	2024	2024	2025	2026	2027
EUR						
1	2	3	4	5	6	7
Einzahlungen aus laufender Verwaltungstätigkeit						
9. = Einzahlungen aus lfd. Verwaltungstätigkeit	0	0	0	0	0	0
Auszahlungen aus laufender Verwaltungstätigkeit						
12. - Auszahl. f. Sach- und Dienstleist./GWG	700	0	700	700	10.700	700
15. - sonstige haushaltswirksame Auszahlungen	41.400	0	41.400	41.400	41.400	41.400
16. = Auszahlungen aus lfd. Verwaltungstätigkeit	42.100	0	42.100	42.100	52.100	42.100
17. = Saldo aus lfd. Verwaltungstätigkeit	-42.100	0	-42.100	-42.100	-52.100	-42.100
Einzahlungen für Investitionstätigkeit						
23. = Einzahlungen aus Investitionstätigkeit	0	0	0	0	0	0
Auszahlungen für Investitionstätigkeit						
30. = Auszahlungen für Investitionstätigkeit	0	0	0	0	0	0
31. = Saldo Investitionstätigkeit	0	0	0	0	0	0
32. = Finanzmittelüberschuss/ - fehlbetrag	-42.100	0	-42.100	-42.100	-52.100	-42.100
Ein-, Auszahlung aus Finanzierungstätigkeit						
35. = Saldo aus Finanzierungstätigkeit	0	0	0	0	0	0
36. = Finanzmittelveränderung	-42.100	0	-42.100	-42.100	-52.100	-42.100

Nachtragshaushalt Gemeinde Emlichheim 2024

 GEMEINDE Emlichheim Produktbeschreibung Produkt 11106 Zentrale Dienste und Recht						
Produkt	Zentrale Dienste und Recht					
Produktverantwortliche/r	Mirko Breukelman					
Kurzbeschreibung	Allgemeine Rechtsangelegenheiten Zentraler Service für die Verwaltung					
Autraggrundlage	Bundes-, Landes- und Ortsrecht, Ratsbeschlüsse					
Zielgruppe	Fachbereiche					
Grundsatzziele	Rechtssicheres Wirken der Kommune bürgerfreundlicher und effektiver Verwaltungsablauf					
Teilergebnishaushalt Produkt 11106 Zentrale Dienste und Recht						
Erträge und Aufwendungen	Ansatz bisher	Veränderung	Ansatz neu	Ansatz	Ansatz	Ansatz
-	2024	2024	2024	2025	2026	2027
	EUR					
1	2	3	4	5	6	7
Ordentliche Erträge						
12. = Summe ordentliche Erträge	0	0	0	0	0	0
Ordentliche Aufwendungen						
13. - Aufwendungen für aktives Personal	1.800	0	1.800	1.800	1.800	1.800
15. - Aufwendungen für Sach- und Dienstleistungen	200	0	200	200	200	200
19. - sonstige ordentliche Aufwendungen	85.400	0	85.400	85.400	85.400	85.400
20. = Summe ordentliche Aufwendungen	87.400	0	87.400	87.400	87.400	87.400
21. = Ordentliches Ergebnis	-87.400	0	-87.400	-87.400	-87.400	-87.400
24. = außerordentliches Ergebnis	0	0	0	0	0	0
25. = Jahresergebnis	-87.400	0	-87.400	-87.400	-87.400	-87.400
27. - Aufwendungen aus int. Leistungsbeziehungen	12.100	0	12.100	12.100	12.100	12.100
28. = Saldo aus internen Leistungsbeziehungen	-12.100	0	-12.100	-12.100	-12.100	-12.100
29. = Ergeb. unter Berücks. der Int. Leistungsbez.	-99.500	0	-99.500	-99.500	-99.500	-99.500


Nachtragshaushalt Gemeinde Emlichheim 2024

 GEMEINDE Emlichheim Teilfinanzhaushalt Produkt 11106 Zentrale Dienste und Recht						
Erträge und Aufwendungen	Ansatz bisher	Veränderung	Ansatz neu	Ansatz	Ansatz	Ansatz
-	2024	2024	2024	2025	2026	2027
EUR						
1	2	3	4	5	6	7
Einzahlungen aus laufender Verwaltungstätigkeit						
9. = Einzahlungen aus lfd. Verwaltungstätigkeit	0	0	0	0	0	0
Auszahlungen aus laufender Verwaltungstätigkeit						
10. - Personalauszahlungen	1.800	0	1.800	1.800	1.800	1.800
12. - Auszahl. f. Sach- und Dienstleist./GWG	200	0	200	200	200	200
15. - sonstige haushaltswirksame Auszahlungen	85.400	0	85.400	85.400	85.400	85.400
16. = Auszahlungen aus lfd. Verwaltungstätigkeit	87.400	0	87.400	87.400	87.400	87.400
17. = Saldo aus lfd. Verwaltungstätigkeit	-87.400	0	-87.400	-87.400	-87.400	-87.400
Einzahlungen für Investitionstätigkeit						
23. = Einzahlungen aus Investitionstätigkeit	0	0	0	0	0	0
Auszahlungen für Investitionstätigkeit						
30. = Auszahlungen für Investitionstätigkeit	0	0	0	0	0	0
31. = Saldo Investitionstätigkeit	0	0	0	0	0	0
32. = Finanzmittelüberschuss/ - fehlbetrag	-87.400	0	-87.400	-87.400	-87.400	-87.400
Ein-, Auszahlung aus Finanzierungstätigkeit						
35. = Saldo aus Finanzierungstätigkeit	0	0	0	0	0	0
36. = Finanzmittelveränderung	-87.400	0	-87.400	-87.400	-87.400	-87.400


Nachtragshaushalt Gemeinde Emlichheim 2024

	Ansatz bisher	Veränderung	Ansatz neu	Ansatz	Ansatz	Ansatz
Erträge und Aufwendungen	2024	2024	2024	2025	2026	2027
-	EUR					
1	2	3	4	5	6	7
Produkt	Öffentlichkeitsarbeit					
Produktverantwortliche/r	Dieter Lindschulte					
Kurzbeschreibung	Presse- und Bürgerinformation					
Autragsgrundlage	Informationspflicht gegenüber der Presse nach §4 Abs.1 Nds. Pressegesetz Nds. Kommunalverfassungsgesetz Hauptsatzung der Samtgemeinde Beschlüsse der Samtgemeindegremien					
Zielgruppe	BürgerInnen, Institutionen, Gruppen, Behörden, Organisationen und Vereine					
Grundsatzziele	Gewährleistung der ständigen und umfassenden sowie richtigen Information der Bürgerinnen und Bürger					
Teilergebnishaushalt Produkt 11108 Öffentlichkeitsarbeit						
Ordentliche Erträge						
6. + privatrechtliche Entgelte	300	0	300	300	300	300
12. = Summe ordentliche Erträge	300	0	300	300	300	300
Ordentliche Aufwendungen						
15. - Aufwendungen für Sach- und Dienstleistungen	200	0	200	200	200	200
19. - sonstige ordentliche Aufwendungen	1.300	0	1.300	1.300	1.300	1.300
20. = Summe ordentliche Aufwendungen	1.500	0	1.500	1.500	1.500	1.500
21. = Ordentliches Ergebnis	-1.200	0	-1.200	-1.200	-1.200	-1.200
24. = außerordentliches Ergebnis	0	0	0	0	0	0
25. = Jahresergebnis	-1.200	0	-1.200	-1.200	-1.200	-1.200
28. = Saldo aus internen Leistungsbeziehungen	0	0	0	0	0	0
29. = Ergeb. unter Berücks. der Int. Leistungsbez.	-1.200	0	-1.200	-1.200	-1.200	-1.200


Nachtragshaushalt Gemeinde Emlichheim 2024

 GEMEINDE Emlichheim Teilfinanzhaushalt Produkt 11108 Öffentlichkeitsarbeit						
Erträge und Aufwendungen	Ansatz bisher	Veränderung	Ansatz neu	Ansatz	Ansatz	Ansatz
-	2024	2024	2024	2025	2026	2027
EUR						
1	2	3	4	5	6	7
Einzahlungen aus laufender Verwaltungstätigkeit						
5. + privatrechtliche Entgelte	300	0	300	300	300	300
9. = Einzahlungen aus lfd. Verwaltungstätigkeit	300	0	300	300	300	300
Auszahlungen aus laufender Verwaltungstätigkeit						
12. - Auszahl. f. Sach- und Dienstleist./GWG	200	0	200	200	200	200
15. - sonstige haushaltswirksame Auszahlungen	1.300	0	1.300	1.300	1.300	1.300
16. = Auszahlungen aus lfd. Verwaltungstätigkeit	1.500	0	1.500	1.500	1.500	1.500
17. = Saldo aus lfd. Verwaltungstätigkeit	-1.200	0	-1.200	-1.200	-1.200	-1.200
Einzahlungen für Investitionstätigkeit						
23. = Einzahlungen aus Investitionstätigkeit	0	0	0	0	0	0
Auszahlungen für Investitionstätigkeit						
30. = Auszahlungen für Investitionstätigkeit	0	0	0	0	0	0
31. = Saldo Investitionstätigkeit	0	0	0	0	0	0
32. = Finanzmittelüberschuss/ - fehlbetrag	-1.200	0	-1.200	-1.200	-1.200	-1.200
Ein-, Auszahlung aus Finanzierungstätigkeit						
35. = Saldo aus Finanzierungstätigkeit	0	0	0	0	0	0
36. = Finanzmittelveränderung	-1.200	0	-1.200	-1.200	-1.200	-1.200


Nachtragshaushalt Gemeinde Emlichheim 2024

 GEMEINDE Emlichheim Produktbeschreibung Produkt 36500 Kindertageseinrichtungen						
Produkt	Kindertageseinrichtungen					
Produktverantwortliche/r	Mirko Breukelman					
Kurzbeschreibung	Betreuung, Erziehung und Bildung von Kindern					
Leistungen	<ul style="list-style-type: none"> - Versorgung und Betreuung von Kindern im Rahmen der Öffnungszeiten und der Betreuungsangebote - Verwaltung der Einrichtungen - Zusammenarbeit mit den einzelnen Trägern und Zuschüsse - Gebührenermittlungen/-festlegungen, Gebührenbefreiungen - Kindergartenkuratorien 					
Autraggrundlage	Bundes-, Landes- und Ortsrecht, Ratsbeschlüsse					
Zielgruppe	Kinder, Eltern und Senioren der Gemeinde					
Grundsatzziele	Vereinbarkeit von Familie und Beruf, Förderung der Kindeswohlförderung, Sicherung der Lebensqualität durch bürgernahen Service					
Teilergebnishaushalt Produkt 36500 Kindertageseinrichtungen						
Erträge und Aufwendungen	Ansatz bisher	Veränderung	Ansatz neu	Ansatz	Ansatz	Ansatz
-	2024	2024	2024	2025	2026	2027
	EUR					
1	2	3	4	5	6	7
Ordentliche Erträge						
3. + Auflösungserträge aus Sonderposten	24.100	0	24.100	25.500	25.500	25.500
6. + privatrechtliche Entgelte	2.000	0	2.000	2.000	2.000	2.000
12. = Summe ordentliche Erträge	26.100	0	26.100	27.500	27.500	27.500
Ordentliche Aufwendungen						
15. - Aufwendungen für Sach- und Dienstleistungen	8.700	0	8.700	10.500	8.700	10.500
16. - Abschreibungen	54.800	0	54.800	57.400	56.500	54.000
18. - Transferaufwendungen	1.523.900	15.000	1.538.900	1.569.200	1.616.000	1.664.300
20. = Summe ordentliche Aufwendungen	1.587.400	15.000	1.602.400	1.637.100	1.681.200	1.728.800
21. = Ordentliches Ergebnis	-1.561.300	-15.000	-1.576.300	-1.609.600	-1.653.700	-1.701.300
24. = außerordentliches Ergebnis	0	0	0	0	0	0
25. = Jahresergebnis	-1.561.300	-15.000	-1.576.300	-1.609.600	-1.653.700	-1.701.300
26. + Erträge aus internen Leistungsbeziehungen	39.600	0	39.600	39.600	39.600	39.600
27. - Aufwendungen aus int. Leistungsbeziehungen	220.200	0	220.200	220.300	220.300	220.300
28. = Saldo aus internen Leistungsbeziehungen	-180.600	0	-180.600	-180.700	-180.700	-180.700
29. = Ergeb. unter Berücks. der Int. Leistungsbez.	-1.741.900	-15.000	-1.756.900	-1.790.300	-1.834.400	-1.882.000


Nachtragshaushalt Gemeinde Emlichheim 2024

 Teilfinanzhaushalt Produkt 36500 Kindertageseinrichtungen						
Erträge und Aufwendungen	Ansatz bisher	Veränderung	Ansatz neu	Ansatz	Ansatz	Ansatz
-	2024	2024	2024	2025	2026	2027
EUR						
1	2	3	4	5	6	7
Einzahlungen aus laufender Verwaltungstätigkeit						
5. + privatrechtliche Entgelte	2.000	0	2.000	2.000	2.000	2.000
9. = Einzahlungen aus lfd. Verwaltungstätigkeit	2.000	0	2.000	2.000	2.000	2.000
Auszahlungen aus laufender Verwaltungstätigkeit						
12. - Auszahl. f. Sach- und Dienstleist./GWG	8.700	0	8.700	10.500	8.700	10.500
14. - Transferauszahlungen	1.523.900	15.000	1.538.900	1.569.200	1.616.000	1.664.300
16. = Auszahlungen aus lfd. Verwaltungstätigkeit	1.532.600	15.000	1.547.600	1.579.700	1.624.700	1.674.800
17. = Saldo aus lfd. Verwaltungstätigkeit	-1.530.600	-15.000	-1.545.600	-1.577.700	-1.622.700	-1.672.800
Einzahlungen für Investitionstätigkeit						
18. + Zuwendungen für Investitionstätigkeit	32.500	0	32.500	0	0	0
23. = Einzahlungen aus Investitionstätigkeit	32.500	0	32.500	0	0	0
Auszahlungen für Investitionstätigkeit						
26. - Erwerb von beweglichem Sachvermögen	65.000	0	65.000	0	0	0
30. = Auszahlungen für Investitionstätigkeit	65.000	0	65.000	0	0	0
31. = Saldo Investitionstätigkeit	-32.500	0	-32.500	0	0	0
32. = Finanzmittelüberschuss/ - fehlbetrag	-1.563.100	-15.000	-1.578.100	-1.577.700	-1.622.700	-1.672.800
Ein-, Auszahlung aus Finanzierungstätigkeit						
35. = Saldo aus Finanzierungstätigkeit	0	0	0	0	0	0
36. = Finanzmittelveränderung	-1.563.100	-15.000	-1.578.100	-1.577.700	-1.622.700	-1.672.800


Nachtragshaushalt Gemeinde Emlichheim 2024

 GEMEINDE Emlichheim Investitionen Produkt 36500 Kindertageseinrichtungen							
Einzahlungen und Auszahlungen	Ansatz bisher	Veränderung	Ansatz neu	Verpflichtungs-ermächtigungen	Ansatz	Ansatz	Ansatz
-	2024	2024	2024	-	2025	2026	2027
EUR							
1	2	3	4	5	6	7	8
01 Einzeldarstellung oberhalb der Wertgrenze							
1109 KiTa Regenbogen / Erweiterung	-32.500	0	-32.500	0	0	0	0
3.010 18. + Zuwendungen für Investitionstätigkeit	32.500	0	32.500	0	0	0	0
4.030 26. - Erwerb von beweglichem Sachvermögen	65.000	0	65.000	0	0	0	0
Summe Auszahlungen	-65.000	0	-65.000	0	0	0	0
Summe Einzahlungen	32.500	0	32.500	0	0	0	0
Summe	-32.500	0	-32.500	0	0	0	0
Gesamtsumme Auszahlungen	-65.000	0	-65.000	0	0	0	0
Gesamtsumme Einzahlungen	32.500	0	32.500	0	0	0	0


Nachtragshaushalt Gemeinde Emlichheim 2024

 GEMEINDE Emlichheim Produktbeschreibung Produkt 57100 Wirtschaftsförderung						
Produkt	Wirtschaftsförderung					
Produktverantwortliche/r	Dieter Lindschulte					
Kurzbeschreibung	Entwicklung und Förderung des Wirtschaftsstandortes					
Autragsgrundlage	Ratsbeschlüsse					
Zielgruppe	Heimische und auswärtige Unternehmen, EinwohnerInnen, Investoren					
Grundsatzziele	Schaffung und Erhalt von Arbeitsplätzen, Erhöhung der Steuerkraft					
Teilergebnishaushalt Produkt 57100 Wirtschaftsförderung						
Erträge und Aufwendungen	Ansatz bisher	Veränderung	Ansatz neu	Ansatz	Ansatz	Ansatz
-	2024	2024	2024	2025	2026	2027
	EUR					
1	2	3	4	5	6	7
Ordentliche Erträge						
6. + privatrechtliche Entgelte	26.100	0	26.100	26.100	26.100	26.100
12. = Summe ordentliche Erträge	26.100	0	26.100	26.100	26.100	26.100
Ordentliche Aufwendungen						
15. - Aufwendungen für Sach- und Dienstleistungen	29.300	0	29.300	29.300	29.300	29.300
16. - Abschreibungen	16.000	0	16.000	14.300	14.300	14.300
19. - sonstige ordentliche Aufwendungen	2.200	0	2.200	2.300	2.300	2.300
20. = Summe ordentliche Aufwendungen	47.500	0	47.500	45.900	45.900	45.900
21. = Ordentliches Ergebnis	-21.400	0	-21.400	-19.800	-19.800	-19.800
24. = außerordentliches Ergebnis	0	0	0	0	0	0
25. = Jahresergebnis	-21.400	0	-21.400	-19.800	-19.800	-19.800
28. = Saldo aus internen Leistungsbeziehungen	0	0	0	0	0	0
29. = Ergeb. unter Berücks. der Int. Leistungsbez.	-21.400	0	-21.400	-19.800	-19.800	-19.800


Nachtragshaushalt Gemeinde Emlichheim 2024

 GEMEINDE Emlichheim Teilfinanzhaushalt Produkt 57100 Wirtschaftsförderung						
Erträge und Aufwendungen	Ansatz bisher	Veränderung	Ansatz neu	Ansatz	Ansatz	Ansatz
-	2024	2024	2024	2025	2026	2027
EUR						
1	2	3	4	5	6	7
Einzahlungen aus laufender Verwaltungstätigkeit						
5. + privatrechtliche Entgelte	26.100	0	26.100	26.100	26.100	26.100
9. = Einzahlungen aus lfd. Verwaltungstätigkeit	26.100	0	26.100	26.100	26.100	26.100
Auszahlungen aus laufender Verwaltungstätigkeit						
12. - Auszahl. f. Sach- und Dienstleist./GWG	29.300	0	29.300	29.300	29.300	29.300
15. - sonstige haushaltswirksame Auszahlungen	2.200	0	2.200	2.300	2.300	2.300
16. = Auszahlungen aus lfd. Verwaltungstätigkeit	31.500	0	31.500	31.600	31.600	31.600
17. = Saldo aus lfd. Verwaltungstätigkeit	-5.400	0	-5.400	-5.500	-5.500	-5.500
Einzahlungen für Investitionstätigkeit						
20. + Veräußerung von Sachvermögen	0	210.000	210.000	150.000	480.000	605.000
23. = Einzahlungen aus Investitionstätigkeit	0	210.000	210.000	150.000	480.000	605.000
Auszahlungen für Investitionstätigkeit						
30. = Auszahlungen für Investitionstätigkeit	0	0	0	0	0	0
31. = Saldo Investitionstätigkeit	0	210.000	210.000	150.000	480.000	605.000
32. = Finanzmittelüberschuss/ -fehlbetrag	-5.400	210.000	204.600	144.500	474.500	599.500
Ein-, Auszahlung aus Finanzierungstätigkeit						
35. = Saldo aus Finanzierungstätigkeit	0	0	0	0	0	0
36. = Finanzmittelveränderung	-5.400	210.000	204.600	144.500	474.500	599.500


Nachtragshaushalt Gemeinde Emlichheim 2024

 GEMEINDE Emlichheim Investitionen Produkt 57100 Wirtschaftsförderung							
Einzahlungen und Auszahlungen	Ansatz bisher	Veränderung	Ansatz neu	Verpflichtungs-ermächtigungen	Ansatz	Ansatz	Ansatz
-	2024	2024	2024	-	2025	2026	2027
EUR							
1	2	3	4	5	6	7	8
01 Einzeldarstellung oberhalb der Wertgrenze							
2130 Verlängerung Rudolf-Diesel-Straße, Gewerbegebiet No	0	210.000	210.000	0	150.000	480.000	465.000
3.030 20. + Veräußerung von Sachvermögen	0	210.000	210.000	0	150.000	480.000	465.000
2144 GE östlich Neuprostraße Erweiterung	0	0	0	0	0	0	140.000
3.030 20. + Veräußerung von Sachvermögen	0	0	0	0	0	0	140.000
Summe Auszahlungen	0	0	0	0	0	0	0
Summe Einzahlungen	0	210.000	210.000	0	150.000	480.000	605.000
Summe	0	210.000	210.000	0	150.000	480.000	605.000
Gesamtsumme Auszahlungen	0	0	0	0	0	0	0
Gesamtsumme Einzahlungen	0	210.000	210.000	0	150.000	480.000	605.000


Nachtragshaushalt Gemeinde Emlichheim 2024

 Teilergebnishaushalt Teilhaushalt 2 Finanzen, Kultur, Sport und Freizeit						
Erträge und Aufwendungen	Ansatz bisher	Veränderung	Ansatz neu	Ansatz	Ansatz	Ansatz
-	2024	2024	2024	2025	2026	2027
EUR						
1	2	3	4	5	6	7
Ordentliche Erträge						
1. + Steuern und ähnliche Abgaben	9.915.900	94.000	10.009.900	10.141.600	10.331.300	10.492.500
2. + Zuwendungen und allgemeine Umlagen	227.900	-18.100	209.800	511.300	517.200	521.000
3. + Auflösungserträge aus Sonderposten	4.000	0	4.000	2.600	1.700	1.700
8. + Zinsen und ähnliche Finanzerträge	103.900	15.000	118.900	86.400	86.400	86.400
11. + sonstige ordentliche Erträge	276.600	0	276.600	276.600	276.600	276.600
12. = Summe ordentliche Erträge	10.528.300	90.900	10.619.200	11.018.500	11.213.200	11.378.200
Ordentliche Aufwendungen						
15. - Aufwendungen für Sach- und Dienstleistungen	15.000	0	15.000	15.000	15.000	15.000
16. - Abschreibungen	14.000	0	14.000	14.500	15.400	15.800
17. - Zinsen und ähnliche Aufwendungen	103.300	-54.000	49.300	209.500	252.900	247.700
18. - Transferaufwendungen	7.978.800	-119.700	7.859.100	7.810.900	8.008.200	8.104.700
19. - sonstige ordentliche Aufwendungen	108.800	0	108.800	110.300	111.800	113.300
20. = Summe ordentliche Aufwendungen	8.219.900	-173.700	8.046.200	8.160.200	8.403.300	8.496.500
21. = Ordentliches Ergebnis	2.308.400	264.600	2.573.000	2.858.300	2.809.900	2.881.700
24. = außerordentliches Ergebnis	0	0	0	0	0	0
25. = Jahresergebnis	2.308.400	264.600	2.573.000	2.858.300	2.809.900	2.881.700
27. - Aufwendungen aus int. Leistungsbeziehungen	79.700	0	79.700	79.700	79.700	79.700
28. = Saldo aus internen Leistungsbeziehungen	-79.700	0	-79.700	-79.700	-79.700	-79.700
29. = Ergeb. unter Berücks. der Int. Leistungsbez.	2.228.700	264.600	2.493.300	2.778.600	2.730.200	2.802.000


Nachtragshaushalt Gemeinde Emlichheim 2024

 Teilfinanzhaushalt Teilhaushalt 2 Finanzen, Kultur, Sport und Freizeit						
Erträge und Aufwendungen	Ansatz bisher	Veränderung	Ansatz neu	Ansatz	Ansatz	Ansatz
-	2024	2024	2024	2025	2026	2027
EUR						
1	2	3	4	5	6	7
Einzahlungen aus laufender Verwaltungstätigkeit						
1. + Steuern und ähnliche Abgaben	9.915.900	94.000	10.009.900	10.141.600	10.331.300	10.492.500
2. + Zuwendungen und allgemeine Umlagen	227.900	-18.100	209.800	511.300	517.200	521.000
7. + Zinsen und ähnliche Einzahlungen	103.900	15.000	118.900	86.400	86.400	86.400
8. + sonstige haushaltswirksame Einzahlungen	276.600	0	276.600	276.600	276.600	276.600
9. = Einzahlungen aus lfd. Verwaltungstätigkeit	10.524.300	90.900	10.615.200	11.015.900	11.211.500	11.376.500
Auszahlungen aus laufender Verwaltungstätigkeit						
12. - Auszahl. f. Sach- und Dienstleist./GWG	15.000	0	15.000	15.000	15.000	15.000
13. - Zinsen und ähnliche Auszahlungen	103.300	-54.000	49.300	209.500	252.900	247.700
14. - Transferauszahlungen	7.984.700	11.800	7.996.500	7.845.900	8.008.200	8.104.700
15. - sonstige haushaltswirksame Auszahlungen	108.800	0	108.800	110.300	111.800	113.300
16. = Auszahlungen aus lfd. Verwaltungstätigkeit	8.211.800	-42.200	8.169.600	8.180.700	8.387.900	8.480.700
17. = Saldo aus lfd. Verwaltungstätigkeit	2.312.500	133.100	2.445.600	2.835.200	2.823.600	2.895.800
Einzahlungen für Investitionstätigkeit						
22. + sonstige Investitionstätigkeit	1.007.300	0	1.007.300	7.300	7.300	7.300
23. = Einzahlungen aus Investitionstätigkeit	1.007.300	0	1.007.300	7.300	7.300	7.300
Auszahlungen für Investitionstätigkeit						
26. - Erwerb von beweglichem Sachvermögen	8.000	0	8.000	6.000	0	0
28. - aktivierbare Zuwendungen	0	0	0	25.000	25.000	0
30. = Auszahlungen für Investitionstätigkeit	8.000	0	8.000	31.000	25.000	0
31. = Saldo Investitionstätigkeit	999.300	0	999.300	-23.700	-17.700	7.300
32. = Finanzmittelüberschuss/ - fehlbetrag	3.311.800	133.100	3.444.900	2.811.500	2.805.900	2.903.100
Ein-, Auszahlung aus Finanzierungstätigkeit						
33. + Aufnahme von Krediten u. Darl. f. Inv.	4.850.000	500.000	5.350.000	2.300.000	180.000	0
34. - Tilgung von Krediten u. Darl. f. Inv.	177.500	-50.500	127.000	278.000	312.500	290.200
35. = Saldo aus Finanzierungstätigkeit	4.672.500	550.500	5.223.000	2.022.000	-132.500	-290.200
36. = Finanzmittelveränderung	7.984.300	683.600	8.667.900	4.833.500	2.673.400	2.612.900


Nachtragshaushalt Gemeinde Emlichheim 2024

 GEMEINDE Emlichheim Produktbeschreibung Produkt 11109 Finanzverwaltung						
Produkt	Finanzverwaltung					
Produktverantwortliche/r	Jens Heck					
Kurzbeschreibung	Haushalts- und Rechnungswesen Erhebung von Abgaben Finanzcontrolling					
Austragsgrundlage	Bundes-, Landes- und Ortsrecht					
Zielgruppe	Abgabepflichtige, Institutionen, politische Gremien, Bürgermeister, Fachbereiche					
Grundsatzziele	Bewirtschaftung öffentlicher Mittel unter Einhaltung der Ziele des gesamtwirtschaftlichen Gleichgewichts					
Teilergebnishaushalt Produkt 11109 Finanzverwaltung						
Erträge und Aufwendungen	Ansatz bisher	Veränderung	Ansatz neu	Ansatz	Ansatz	Ansatz
-	2024	2024	2024	2025	2026	2027
	EUR					
1	2	3	4	5	6	7
Ordentliche Erträge						
12. = Summe ordentliche Erträge	0	0	0	0	0	0
Ordentliche Aufwendungen						
19. - sonstige ordentliche Aufwendungen	700	0	700	700	700	700
20. = Summe ordentliche Aufwendungen	700	0	700	700	700	700
21. = Ordentliches Ergebnis	-700	0	-700	-700	-700	-700
24. = außerordentliches Ergebnis	0	0	0	0	0	0
25. = Jahresergebnis	-700	0	-700	-700	-700	-700
28. = Saldo aus internen Leistungsbeziehungen	0	0	0	0	0	0
29. = Ergeb. unter Berücks. der int. Leistungsbez.	-700	0	-700	-700	-700	-700


Nachtragshaushalt Gemeinde Emlichheim 2024

 GEMEINDE Emlichheim Teilfinanzhaushalt Produkt 11109 Finanzverwaltung						
Erträge und Aufwendungen	Ansatz bisher	Veränderung	Ansatz neu	Ansatz	Ansatz	Ansatz
-	2024	2024	2024	2025	2026	2027
EUR						
1	2	3	4	5	6	7
Einzahlungen aus laufender Verwaltungstätigkeit						
9. = Einzahlungen aus lfd. Verwaltungstätigkeit	0	0	0	0	0	0
Auszahlungen aus laufender Verwaltungstätigkeit						
15. - sonstige haushaltswirksame Auszahlungen	700	0	700	700	700	700
16. = Auszahlungen aus lfd. Verwaltungstätigkeit	700	0	700	700	700	700
17. = Saldo aus lfd. Verwaltungstätigkeit	-700	0	-700	-700	-700	-700
Einzahlungen für Investitionstätigkeit						
23. = Einzahlungen aus Investitionstätigkeit	0	0	0	0	0	0
Auszahlungen für Investitionstätigkeit						
30. = Auszahlungen für Investitionstätigkeit	0	0	0	0	0	0
31. = Saldo Investitionstätigkeit	0	0	0	0	0	0
32. = Finanzmittelüberschuss/ - fehlbetrag	-700	0	-700	-700	-700	-700
Ein-, Auszahlung aus Finanzierungstätigkeit						
35. = Saldo aus Finanzierungstätigkeit	0	0	0	0	0	0
36. = Finanzmittelveränderung	-700	0	-700	-700	-700	-700


Nachtragshaushalt Gemeinde Emlichheim 2024

 GEMEINDE Emlichheim Produktbeschreibung Produkt 11110 Finanzbuchhaltung						
Produkt	Finanzbuchhaltung					
Produktverantwortliche/r	Jens Heck					
Kurzbeschreibung	Durchführung sämtlicher Vorgänge der Finanzbuchhaltung einschl. Forderungsmanagement					
Autragsgrundlage	Bundes-, Landes- und Ortsrecht					
Zielgruppe	Zahlungspflichtige und -empfänger, Institutionen, Fachbereiche					
Grundsatzziele	Sicherstellung der korrekten Erfassung und Buchung aller Geschäftsvorfälle					
Teilergebnishaushalt Produkt 11110 Finanzbuchhaltung						
Erträge und Aufwendungen	Ansatz bisher	Veränderung	Ansatz neu	Ansatz	Ansatz	Ansatz
-	2024	2024	2024	2025	2026	2027
	EUR					
1	2	3	4	5	6	7
Ordentliche Erträge						
11. + sonstige ordentliche Erträge	1.500	0	1.500	1.500	1.500	1.500
12. = Summe ordentliche Erträge	1.500	0	1.500	1.500	1.500	1.500
Ordentliche Aufwendungen						
20. = Summe ordentliche Aufwendungen	0	0	0	0	0	0
21. = Ordentliches Ergebnis	1.500	0	1.500	1.500	1.500	1.500
24. = außerordentliches Ergebnis	0	0	0	0	0	0
25. = Jahresergebnis	1.500	0	1.500	1.500	1.500	1.500
28. = Saldo aus internen Leistungsbeziehungen	0	0	0	0	0	0
29. = Ergeb. unter Berücks. der int. Leistungsbez.	1.500	0	1.500	1.500	1.500	1.500


Nachtragshaushalt Gemeinde Emlichheim 2024

 GEMEINDE Emlichheim Teilfinanzhaushalt Produkt 11110 Finanzbuchhaltung						
Erträge und Aufwendungen	Ansatz bisher	Veränderung	Ansatz neu	Ansatz	Ansatz	Ansatz
-	2024	2024	2024	2025	2026	2027
EUR						
1	2	3	4	5	6	7
Einzahlungen aus laufender Verwaltungstätigkeit						
8. + sonstige haushaltswirksame Einzahlungen	1.500	0	1.500	1.500	1.500	1.500
9. = Einzahlungen aus lfd. Verwaltungstätigkeit	1.500	0	1.500	1.500	1.500	1.500
Auszahlungen aus laufender Verwaltungstätigkeit						
16. = Auszahlungen aus lfd. Verwaltungstätigkeit	0	0	0	0	0	0
17. = Saldo aus lfd. Verwaltungstätigkeit	1.500	0	1.500	1.500	1.500	1.500
Einzahlungen für Investitionstätigkeit						
23. = Einzahlungen aus Investitionstätigkeit	0	0	0	0	0	0
Auszahlungen für Investitionstätigkeit						
30. = Auszahlungen für Investitionstätigkeit	0	0	0	0	0	0
31. = Saldo Investitionstätigkeit	0	0	0	0	0	0
32. = Finanzmittelüberschuss/ - fehlbetrag	1.500	0	1.500	1.500	1.500	1.500
Ein-, Auszahlung aus Finanzierungstätigkeit						
35. = Saldo aus Finanzierungstätigkeit	0	0	0	0	0	0
36. = Finanzmittelveränderung	1.500	0	1.500	1.500	1.500	1.500

Nachtragshaushalt Gemeinde Emlichheim 2024

 Produktbeschreibung Produkt 28100 Heimat- und Kulturpflege						
Produkt	Volksbildung, Heimat und Kulturpflege					
Produktverantwortliche/r	Mirko Breukelman					
Kurzbeschreibung	Bearbeitung, Durchführung und Förderung kultureller Angelegenheiten					
Leistungen	<ul style="list-style-type: none"> - Förderung und sonstige sächliche Unterstützung der Kulturvereine und Kulturverbände - Erstellung des Veranstaltungskalenders - Mitwirkung an kulturellen Veranstaltungen - Zuschüsse an Volksbildungseinrichtungen 					
Autraggrundlage	Ratsbeschlüsse					
Zielgruppe	EinwohnerInnen, Interessierte Öffentlichkeit, Kulturvereine und Kulturverbände					
Grundsatzziele	Heimat- und Kulturpflege					
Teilergebnishaushalt Produkt 28100 Heimat- und Kulturpflege						
Erträge und Aufwendungen	Ansatz bisher	Veränderung	Ansatz neu	Ansatz	Ansatz	Ansatz
-	2024	2024	2024	2025	2026	2027
EUR						
1	2	3	4	5	6	7
Ordentliche Erträge						
12. = Summe ordentliche Erträge	0	0	0	0	0	0
Ordentliche Aufwendungen						
15. - Aufwendungen für Sach- und Dienstleistungen	1.700	0	1.700	1.700	1.700	1.700
16. - Abschreibungen	1.700	0	1.700	1.700	1.700	1.700
18. - Transferaufwendungen	1.100	0	1.100	1.100	1.100	1.100
19. - sonstige ordentliche Aufwendungen	100	0	100	100	100	100
20. = Summe ordentliche Aufwendungen	4.600	0	4.600	4.600	4.600	4.600
21. = Ordentliches Ergebnis	-4.600	0	-4.600	-4.600	-4.600	-4.600
24. = außerordentliches Ergebnis	0	0	0	0	0	0
25. = Jahresergebnis	-4.600	0	-4.600	-4.600	-4.600	-4.600
27. - Aufwendungen aus int. Leistungsbeziehungen	400	0	400	400	400	400
28. = Saldo aus internen Leistungsbeziehungen	-400	0	-400	-400	-400	-400
29. = Ergeb. unter Berücks. der Int. Leistungsbez.	-5.000	0	-5.000	-5.000	-5.000	-5.000


Nachtragshaushalt Gemeinde Emlichheim 2024

 GEMEINDE Emlichheim Teilfinanzhaushalt Produkt 28100 Heimat- und Kulturpflege						
Erträge und Aufwendungen	Ansatz bisher	Veränderung	Ansatz neu	Ansatz	Ansatz	Ansatz
-	2024	2024	2024	2025	2026	2027
EUR						
1	2	3	4	5	6	7
Einzahlungen aus laufender Verwaltungstätigkeit						
9. = Einzahlungen aus lfd. Verwaltungstätigkeit	0	0	0	0	0	0
Auszahlungen aus laufender Verwaltungstätigkeit						
12. - Auszahl. f. Sach- und Dienstleist./GWG	1.700	0	1.700	1.700	1.700	1.700
14. - Transferauszahlungen	1.100	0	1.100	1.100	1.100	1.100
15. - sonstige haushaltswirksame Auszahlungen	100	0	100	100	100	100
16. = Auszahlungen aus lfd. Verwaltungstätigkeit	2.900	0	2.900	2.900	2.900	2.900
17. = Saldo aus lfd. Verwaltungstätigkeit	-2.900	0	-2.900	-2.900	-2.900	-2.900
Einzahlungen für Investitionstätigkeit						
23. = Einzahlungen aus Investitionstätigkeit	0	0	0	0	0	0
Auszahlungen für Investitionstätigkeit						
30. = Auszahlungen für Investitionstätigkeit	0	0	0	0	0	0
31. = Saldo Investitionstätigkeit	0	0	0	0	0	0
32. = Finanzmittelüberschuss/ - fehlbetrag	-2.900	0	-2.900	-2.900	-2.900	-2.900
Ein-, Auszahlung aus Finanzierungstätigkeit						
35. = Saldo aus Finanzierungstätigkeit	0	0	0	0	0	0
36. = Finanzmittelveränderung	-2.900	0	-2.900	-2.900	-2.900	-2.900

Nachtragshaushalt Gemeinde Emlichheim 2024

 GEMEINDE Emlichheim Produktbeschreibung Produkt 42100 Sportförderung						
Produkt	Sportförderung					
Produktverantwortliche/r	Mirko Breukelman					
Kurzbeschreibung	Förderung des Sports					
Leistungen	- Förderung der Sportvereine, Gewährung von Zuschüssen an Sportvereine - Sportlerehrungen					
Autraggrundlage	Ratsbeschlüsse					
Zielgruppe	Sportler und Sportvereine					
Grundsatzziele	Förderung des Sports					
Teilergebnishaushalt Produkt 42100 Sportförderung						
Erträge und Aufwendungen	Ansatz bisher	Veränderung	Ansatz neu	Ansatz	Ansatz	Ansatz
-	2024	2024	2024	2025	2026	2027
	EUR					
1	2	3	4	5	6	7
Ordentliche Erträge						
12. = Summe ordentliche Erträge	0	0	0	0	0	0
Ordentliche Aufwendungen						
16. - Abschreibungen	7.500	0	7.500	8.000	8.900	9.300
18. - Transferaufwendungen	40.600	0	40.600	40.600	40.600	40.600
20. = Summe ordentliche Aufwendungen	48.100	0	48.100	48.600	49.500	49.900
21. = Ordentliches Ergebnis	-48.100	0	-48.100	-48.600	-49.500	-49.900
24. = außerordentliches Ergebnis	0	0	0	0	0	0
25. = Jahresergebnis	-48.100	0	-48.100	-48.600	-49.500	-49.900
27. - Aufwendungen aus int. Leistungsbeziehungen	2.200	0	2.200	2.200	2.200	2.200
28. = Saldo aus internen Leistungsbeziehungen	-2.200	0	-2.200	-2.200	-2.200	-2.200
29. = Ergeb. unter Berücks. der int. Leistungsbez.	-50.300	0	-50.300	-50.800	-51.700	-52.100


Nachtragshaushalt Gemeinde Emlichheim 2024

 GEMEINDE Emlichheim Teilfinanzhaushalt Produkt 42100 Sportförderung						
Erträge und Aufwendungen	Ansatz bisher	Veränderung	Ansatz neu	Ansatz	Ansatz	Ansatz
-	2024	2024	2024	2025	2026	2027
EUR						
1	2	3	4	5	6	7
Einzahlungen aus laufender Verwaltungstätigkeit						
9. = Einzahlungen aus lfd. Verwaltungstätigkeit	0	0	0	0	0	0
Auszahlungen aus laufender Verwaltungstätigkeit						
14. - Transferauszahlungen	40.600	0	40.600	40.600	40.600	40.600
16. = Auszahlungen aus lfd. Verwaltungstätigkeit	40.600	0	40.600	40.600	40.600	40.600
17. = Saldo aus lfd. Verwaltungstätigkeit	-40.600	0	-40.600	-40.600	-40.600	-40.600
Einzahlungen für Investitionstätigkeit						
23. = Einzahlungen aus Investitionstätigkeit	0	0	0	0	0	0
Auszahlungen für Investitionstätigkeit						
28. - aktivierbare Zuwendungen	0	0	0	25.000	25.000	0
30. = Auszahlungen für Investitionstätigkeit	0	0	0	25.000	25.000	0
31. = Saldo Investitionstätigkeit	0	0	0	-25.000	-25.000	0
32. = Finanzmittelüberschuss/ - fehlbetrag	-40.600	0	-40.600	-65.600	-65.600	-40.600
Ein-, Auszahlung aus Finanzierungstätigkeit						
35. = Saldo aus Finanzierungstätigkeit	0	0	0	0	0	0
36. = Finanzmittelveränderung	-40.600	0	-40.600	-65.600	-65.600	-40.600


Nachtragshaushalt Gemeinde Emlichheim 2024

 GEMEINDE Emlichheim Investitionen Produkt 42100 Sportförderung							
Einzahlungen und Auszahlungen	Ansatz bisher	Veränderung	Ansatz neu	Verpflichtungs-ermächtigungen	Ansatz	Ansatz	Ansatz
-	2024	2024	2024	-	2025	2026	2027
EUR							
1	2	3	4	5	6	7	8
01 Einzeldarstellung oberhalb der Wertgrenze							
0069 Zuschüsse zu Sportstättenanierungsprogramm	0	0	0	0	-25.000	-25.000	0
4.050 28. - aktivierbare Zuwendungen	0	0	0	0	25.000	25.000	0
Summe Auszahlungen	0	0	0	0	-25.000	-25.000	0
Summe Einzahlungen	0	0	0	0	0	0	0
Summe	0	0	0	0	-25.000	-25.000	0
Gesamtsumme Auszahlungen	0	0	0	0	-25.000	-25.000	0
Gesamtsumme Einzahlungen	0	0	0	0	0	0	0


Nachtragshaushalt Gemeinde Emlichheim 2024

 Produktbeschreibung Produkt 42400 Sportstätten und Bäder						
Produkt	Sportstätten und Bäder					
Produktverantwortliche/r	Mirko Breukelman					
Kurzbeschreibung	Betrieb und Unterhaltung der Sportstätten und Bäder					
Leistungen	<ul style="list-style-type: none"> - Übernahme des Hallenbaddefizits - Erbringung von Verwaltungsdienstleistungen - Mitwirkung bei Neu-, Um- und Erweiterungsbauten - Inventarbeschaffung und -verwaltung Sportstätten - Anfertigen von Verträgen für die Nutzung von Sportstätten 					
Autragsgrundlage	Ratsbeschlüsse, Verträge					
Zielgruppe	EinwohnerInnen					
Grundsatzziele	Attraktivitätssteigerung, Förderung des Schul-, Vereinssports und Gesundheitswesens					
Teilergebnishaushalt Produkt 42400 Sportstätten und Bäder						
Erträge und Aufwendungen	Ansatz bisher	Veränderung	Ansatz neu	Ansatz	Ansatz	Ansatz
-	2024	2024	2024	2025	2026	2027
	EUR					
1	2	3	4	5	6	7
Ordentliche Erträge						
3. + Auflösungserträge aus Sonderposten	700	0	700	700	400	400
12. = Summe ordentliche Erträge	700	0	700	700	400	400
Ordentliche Aufwendungen						
16. - Abschreibungen	800	0	800	800	800	800
19. - sonstige ordentliche Aufwendungen	107.700	0	107.700	109.200	110.700	112.200
20. = Summe ordentliche Aufwendungen	108.500	0	108.500	110.000	111.500	113.000
21. = Ordentliches Ergebnis	-107.800	0	-107.800	-109.300	-111.100	-112.600
24. = außerordentliches Ergebnis	0	0	0	0	0	0
25. = Jahresergebnis	-107.800	0	-107.800	-109.300	-111.100	-112.600
27. - Aufwendungen aus int. Leistungsbeziehungen	53.100	0	53.100	53.100	53.100	53.100
28. = Saldo aus internen Leistungsbeziehungen	-53.100	0	-53.100	-53.100	-53.100	-53.100
29. = Ergeb. unter Berücks. der Int. Leistungsbez.	-160.900	0	-160.900	-162.400	-164.200	-165.700


Nachtragshaushalt Gemeinde Emlichheim 2024

 GEMEINDE Emlichheim Teilfinanzhaushalt Produkt 42400 Sportstätten und Bäder						
Erträge und Aufwendungen	Ansatz bisher	Veränderung	Ansatz neu	Ansatz	Ansatz	Ansatz
-	2024	2024	2024	2025	2026	2027
EUR						
1	2	3	4	5	6	7
Einzahlungen aus laufender Verwaltungstätigkeit						
9. = Einzahlungen aus lfd. Verwaltungstätigkeit	0	0	0	0	0	0
Auszahlungen aus laufender Verwaltungstätigkeit						
15. - sonstige haushaltswirksame Auszahlungen	107.700	0	107.700	109.200	110.700	112.200
16. = Auszahlungen aus lfd. Verwaltungstätigkeit	107.700	0	107.700	109.200	110.700	112.200
17. = Saldo aus lfd. Verwaltungstätigkeit	-107.700	0	-107.700	-109.200	-110.700	-112.200
Einzahlungen für Investitionstätigkeit						
23. = Einzahlungen aus Investitionstätigkeit	0	0	0	0	0	0
Auszahlungen für Investitionstätigkeit						
30. = Auszahlungen für Investitionstätigkeit	0	0	0	0	0	0
31. = Saldo Investitionstätigkeit	0	0	0	0	0	0
32. = Finanzmittelüberschuss/ - fehlbetrag	-107.700	0	-107.700	-109.200	-110.700	-112.200
Ein-, Auszahlung aus Finanzierungstätigkeit						
35. = Saldo aus Finanzierungstätigkeit	0	0	0	0	0	0
36. = Finanzmittelveränderung	-107.700	0	-107.700	-109.200	-110.700	-112.200


Nachtragshaushalt Gemeinde Emlichheim 2024

 GEMEINDE Emlichheim Produktbeschreibung Produkt 53100 Elektrizitätsversorgung (Konzession)						
Produkt	Elektrizitätsversorgung (Konzession)					
Produktverantwortliche/r	Ansgar Duling					
Kurzbeschreibung	Sicherung der Stromversorgung					
Leistungen	<ul style="list-style-type: none"> - Vergabeverfahren - Abschluss und Aktualisierung von Konzessionsverträgen - Abrechnung Konzessionsabgabe 					
Austragsgrundlage	Energiewirtschaftsgesetz (EnWG), Konzessionsabgabenverordnung (KAV), Konzessionsvertrag					
Zielgruppe	Energieversorgungsunternehmen					
Grundsatzziele	Versorgungssicherheit und Sicherung kommunaler Einnahmen					
Teilergebnishaushalt Produkt 53100 Elektrizitätsversorgung (Konzession)						
Erträge und Aufwendungen	Ansatz bisher	Veränderung	Ansatz neu	Ansatz	Ansatz	Ansatz
-	2024	2024	2024	2025	2026	2027
	EUR					
1	2	3	4	5	6	7
Ordentliche Erträge						
2. + Zuwendungen und allgemeine Umlagen	48.000	0	48.000	74.000	74.000	74.000
11. + sonstige ordentliche Erträge	180.000	0	180.000	180.000	180.000	180.000
12. = Summe ordentliche Erträge	228.000	0	228.000	254.000	254.000	254.000
Ordentliche Aufwendungen						
20. = Summe ordentliche Aufwendungen	0	0	0	0	0	0
21. = Ordentliches Ergebnis	228.000	0	228.000	254.000	254.000	254.000
24. = außerordentliches Ergebnis	0	0	0	0	0	0
25. = Jahresergebnis	228.000	0	228.000	254.000	254.000	254.000
28. = Saldo aus internen Leistungsbeziehungen	0	0	0	0	0	0
29. = Ergeb. unter Berücks. der int. Leistungsbez.	228.000	0	228.000	254.000	254.000	254.000


Nachtragshaushalt Gemeinde Emlichheim 2024

 GEMEINDE Emlichheim Teilfinanzhaushalt Produkt 53100 Elektrizitätsversorgung (Konzession)						
Erträge und Aufwendungen	Ansatz bisher	Veränderung	Ansatz neu	Ansatz	Ansatz	Ansatz
-	2024	2024	2024	2025	2026	2027
EUR						
1	2	3	4	5	6	7
Einzahlungen aus laufender Verwaltungstätigkeit						
2. + Zuwendungen und allgemeine Umlagen	48.000	0	48.000	74.000	74.000	74.000
8. + sonstige haushaltswirksame Einzahlungen	180.000	0	180.000	180.000	180.000	180.000
9. = Einzahlungen aus lfd. Verwaltungstätigkeit	228.000	0	228.000	254.000	254.000	254.000
Auszahlungen aus laufender Verwaltungstätigkeit						
16. = Auszahlungen aus lfd. Verwaltungstätigkeit	0	0	0	0	0	0
17. = Saldo aus lfd. Verwaltungstätigkeit	228.000	0	228.000	254.000	254.000	254.000
Einzahlungen für Investitionstätigkeit						
23. = Einzahlungen aus Investitionstätigkeit	0	0	0	0	0	0
Auszahlungen für Investitionstätigkeit						
30. = Auszahlungen für Investitionstätigkeit	0	0	0	0	0	0
31. = Saldo Investitionstätigkeit	0	0	0	0	0	0
32. = Finanzmittelüberschuss/ - fehlbetrag	228.000	0	228.000	254.000	254.000	254.000
Ein-, Auszahlung aus Finanzierungstätigkeit						
35. = Saldo aus Finanzierungstätigkeit	0	0	0	0	0	0
36. = Finanzmittelveränderung	228.000	0	228.000	254.000	254.000	254.000


Nachtragshaushalt Gemeinde Emlichheim 2024

 GEMEINDE Emlichheim						
Produktbeschreibung Produkt 53200 Gasversorgung (Konzession)						
Produkt	Gasversorgung (Konzession)					
Produktverantwortliche/r	Ansgar Duling					
Kurzbeschreibung	Sicherung der Gasversorgung					
Leistungen	<ul style="list-style-type: none"> - Vergabeverfahren - Abschluss und Aktualisierung von Konzessionsverträgen - Abrechnung Konzessionsabgabe - Beteiligung an Versorgungsunternehmen 					
Autraggrundlage	Energiewirtschaftsgesetz (EnWG), Konzessionsabgabenverordnung (KAV), Konzessionsvertrag					
Zielgruppe	Energieversorgungsunternehmen					
Grundsatzziele	Versorgungssicherheit und Sicherung kommunaler Einnahmen					
Teilergebnishaushalt Produkt 53200 Gasversorgung (Konzession)						
Erträge und Aufwendungen	Ansatz bisher	Veränderung	Ansatz neu	Ansatz	Ansatz	Ansatz
-	2024	2024	2024	2025	2026	2027
	EUR					
1	2	3	4	5	6	7
Ordentliche Erträge						
8. + Zinsen und ähnliche Finanzerträge	74.900	0	74.900	74.900	74.900	74.900
11. + sonstige ordentliche Erträge	37.100	0	37.100	37.100	37.100	37.100
12. = Summe ordentliche Erträge	112.000	0	112.000	112.000	112.000	112.000
Ordentliche Aufwendungen						
20. = Summe ordentliche Aufwendungen	0	0	0	0	0	0
21. = Ordentliches Ergebnis	112.000	0	112.000	112.000	112.000	112.000
24. = außerordentliches Ergebnis	0	0	0	0	0	0
25. = Jahresergebnis	112.000	0	112.000	112.000	112.000	112.000
28. = Saldo aus internen Leistungsbeziehungen	0	0	0	0	0	0
29. = Ergeb. unter Berücks. der Int. Leistungsbez.	112.000	0	112.000	112.000	112.000	112.000


Nachtragshaushalt Gemeinde Emlichheim 2024

 GEMEINDE Emlichheim						
Teilfinanzhaushalt Produkt 53200 Gasversorgung (Konzession)						
Erträge und Aufwendungen	Ansatz bisher	Veränderung	Ansatz neu	Ansatz	Ansatz	Ansatz
-	2024	2024	2024	2025	2026	2027
EUR						
1	2	3	4	5	6	7
Einzahlungen aus laufender Verwaltungstätigkeit						
7. + Zinsen und ähnliche Einzahlungen	74.900	0	74.900	74.900	74.900	74.900
8. + sonstige haushaltswirksame Einzahlungen	37.100	0	37.100	37.100	37.100	37.100
9. = Einzahlungen aus lfd. Verwaltungstätigkeit	112.000	0	112.000	112.000	112.000	112.000
Auszahlungen aus laufender Verwaltungstätigkeit						
16. = Auszahlungen aus lfd. Verwaltungstätigkeit	0	0	0	0	0	0
17. = Saldo aus lfd. Verwaltungstätigkeit	112.000	0	112.000	112.000	112.000	112.000
Einzahlungen für Investitionstätigkeit						
23. = Einzahlungen aus Investitionstätigkeit	0	0	0	0	0	0
Auszahlungen für Investitionstätigkeit						
30. = Auszahlungen für Investitionstätigkeit	0	0	0	0	0	0
31. = Saldo Investitionstätigkeit	0	0	0	0	0	0
32. = Finanzmittelüberschuss/ - fehlbetrag	112.000	0	112.000	112.000	112.000	112.000
Ein-, Auszahlung aus Finanzierungstätigkeit						
35. = Saldo aus Finanzierungstätigkeit	0	0	0	0	0	0
36. = Finanzmittelveränderung	112.000	0	112.000	112.000	112.000	112.000


Nachtragshaushalt Gemeinde Emlichheim 2024

 GEMEINDE Emlichheim Produktbeschreibung Produkt 53300 Wasserversorgung (Konzession)						
Produkt	Wasserversorgung (Konzession)					
Produktverantwortliche/r	Ansgar Duling					
Kurzbeschreibung	Sicherung der Wasserversorgung					
Leistungen	- Vergabeverfahren - Abschluss und Aktualisierung von Konzessionsverträgen - Abrechnung Konzessionsabgabe - Beteiligung am Wasser- und Abwasserzweckverband					
Autraggrundlage	Energiewirtschaftsgesetz (EnWG), Konzessionsabgabenverordnung (KAV), Konzessionsvertrag					
Zielgruppe	Wasserversorgungsunternehmen					
Grundsatzziele	Versorgungssicherheit und Sicherung kommunaler Einnahmen					
Teilergebnishaushalt Produkt 53300 Wasserversorgung (Konzession)						
Erträge und Aufwendungen	Ansatz bisher	Veränderung	Ansatz neu	Ansatz	Ansatz	Ansatz
-	2024	2024	2024	2025	2026	2027
	EUR					
1	2	3	4	5	6	7
Ordentliche Erträge						
11. + sonstige ordentliche Erträge	56.500	0	56.500	56.500	56.500	56.500
12. = Summe ordentliche Erträge	56.500	0	56.500	56.500	56.500	56.500
Ordentliche Aufwendungen						
20. = Summe ordentliche Aufwendungen	0	0	0	0	0	0
21. = Ordentliches Ergebnis	56.500	0	56.500	56.500	56.500	56.500
24. = außerordentliches Ergebnis	0	0	0	0	0	0
25. = Jahresergebnis	56.500	0	56.500	56.500	56.500	56.500
28. = Saldo aus internen Leistungsbeziehungen	0	0	0	0	0	0
29. = Ergeb. unter Berücks. der Int. Leistungsbez.	56.500	0	56.500	56.500	56.500	56.500


Nachtragshaushalt Gemeinde Emlichheim 2024

 GEMEINDE Emlichheim Teilfinanzhaushalt Produkt 53300 Wasserversorgung (Konzession)						
Erträge und Aufwendungen	Ansatz bisher	Veränderung	Ansatz neu	Ansatz	Ansatz	Ansatz
-	2024	2024	2024	2025	2026	2027
EUR						
1	2	3	4	5	6	7
Einzahlungen aus laufender Verwaltungstätigkeit						
8. + sonstige haushaltswirksame Einzahlungen	56.500	0	56.500	56.500	56.500	56.500
9. = Einzahlungen aus lfd. Verwaltungstätigkeit	56.500	0	56.500	56.500	56.500	56.500
Auszahlungen aus laufender Verwaltungstätigkeit						
16. = Auszahlungen aus lfd. Verwaltungstätigkeit	0	0	0	0	0	0
17. = Saldo aus lfd. Verwaltungstätigkeit	56.500	0	56.500	56.500	56.500	56.500
Einzahlungen für Investitionstätigkeit						
23. = Einzahlungen aus Investitionstätigkeit	0	0	0	0	0	0
Auszahlungen für Investitionstätigkeit						
30. = Auszahlungen für Investitionstätigkeit	0	0	0	0	0	0
31. = Saldo Investitionstätigkeit	0	0	0	0	0	0
32. = Finanzmittelüberschuss/ - fehlbetrag	56.500	0	56.500	56.500	56.500	56.500
Ein-, Auszahlung aus Finanzierungstätigkeit						
35. = Saldo aus Finanzierungstätigkeit	0	0	0	0	0	0
36. = Finanzmittelveränderung	56.500	0	56.500	56.500	56.500	56.500


Nachtragshaushalt Gemeinde Emlichheim 2024

	GEMEINDE Emlichheim	Produktbeschreibung Produkt 57500 Tourismus				
Produkt	Tourismus					
Produktverantwortliche/r	Rita Köster					
Kurzbeschreibung	Förderung des Tourismus					
Leistungen	- Förderung privater Institutionen zur Tourismusentwicklung - Entwicklung und Gestaltung touristischer Produkte - Zusammenarbeit mit örtlicher und regionaler Interessenvertretung - Tourismuskonzept - Marketing - Rad-/ Reit- und Wanderwege					
Autragsgrundlage	Ratsbeschlüsse					
Zielgruppe	EinwohnerInnen und Gäste					
Grundsatzziele	Entwicklung der touristischen Aktivitäten, Verbesserung der Lebensqualität und des Freizeitwertes					
Teilergebnishaushalt Produkt 57500 Tourismus						
Erträge und Aufwendungen	Ansatz bisher	Veränderung	Ansatz neu	Ansatz	Ansatz	Ansatz
-	2024	2024	2024	2025	2026	2027
EUR						
1	2	3	4	5	6	7
Ordentliche Erträge						
2. + Zuwendungen und allgemeine Umlagen	10.000	0	10.000	10.000	10.000	10.000
12. = Summe ordentliche Erträge	10.000	0	10.000	10.000	10.000	10.000
Ordentliche Aufwendungen						
15. - Aufwendungen für Sach- und Dienstleistungen	13.300	0	13.300	13.300	13.300	13.300
16. - Abschreibungen	4.000	0	4.000	4.000	4.000	4.000
18. - Transferaufwendungen	4.000	0	4.000	4.000	4.000	4.000
20. = Summe ordentliche Aufwendungen	21.300	0	21.300	21.300	21.300	21.300
21. = Ordentliches Ergebnis	-11.300	0	-11.300	-11.300	-11.300	-11.300
24. = außerordentliches Ergebnis	0	0	0	0	0	0
25. = Jahresergebnis	-11.300	0	-11.300	-11.300	-11.300	-11.300
27. - Aufwendungen aus int. Leistungsbeziehungen	24.000	0	24.000	24.000	24.000	24.000
28. = Saldo aus internen Leistungsbeziehungen	-24.000	0	-24.000	-24.000	-24.000	-24.000
29. = Ergeb. unter Berücks. der int. Leistungsbez.	-35.300	0	-35.300	-35.300	-35.300	-35.300


Nachtragshaushalt Gemeinde Emlichheim 2024

 GEMEINDE Emlichheim Teilfinanzhaushalt Produkt 57500 Tourismus						
Erträge und Aufwendungen	Ansatz bisher	Veränderung	Ansatz neu	Ansatz	Ansatz	Ansatz
-	2024	2024	2024	2025	2026	2027
EUR						
1	2	3	4	5	6	7
Einzahlungen aus laufender Verwaltungstätigkeit						
2. + Zuwendungen und allgemeine Umlagen	10.000	0	10.000	10.000	10.000	10.000
9. = Einzahlungen aus lfd. Verwaltungstätigkeit	10.000	0	10.000	10.000	10.000	10.000
Auszahlungen aus laufender Verwaltungstätigkeit						
12. - Auszahl. f. Sach- und Dienstleist./GWG	13.300	0	13.300	13.300	13.300	13.300
14. - Transferauszahlungen	4.000	0	4.000	4.000	4.000	4.000
16. = Auszahlungen aus lfd. Verwaltungstätigkeit	17.300	0	17.300	17.300	17.300	17.300
17. = Saldo aus lfd. Verwaltungstätigkeit	-7.300	0	-7.300	-7.300	-7.300	-7.300
Einzahlungen für Investitionstätigkeit						
23. = Einzahlungen aus Investitionstätigkeit	0	0	0	0	0	0
Auszahlungen für Investitionstätigkeit						
26. - Erwerb von beweglichem Sachvermögen	8.000	0	8.000	6.000	0	0
30. = Auszahlungen für Investitionstätigkeit	8.000	0	8.000	6.000	0	0
31. = Saldo Investitionstätigkeit	-8.000	0	-8.000	-6.000	0	0
32. = Finanzmittelüberschuss/ - fehlbetrag	-15.300	0	-15.300	-13.300	-7.300	-7.300
Ein-, Auszahlung aus Finanzierungstätigkeit						
35. = Saldo aus Finanzierungstätigkeit	0	0	0	0	0	0
36. = Finanzmittelveränderung	-15.300	0	-15.300	-13.300	-7.300	-7.300


Nachtragshaushalt Gemeinde Emlichheim 2024

 GEMEINDE Emlichheim Investitionen Produkt 57500 Tourismus							
Einzahlungen und Auszahlungen	Ansatz bisher	Veränderung	Ansatz neu	Verpflichtungs-ermächtigungen	Ansatz	Ansatz	Ansatz
-	2024	2024	2024	-	2025	2026	2027
EUR							
1	2	3	4	5	6	7	8
01 Einzeldarstellung oberhalb der Wertgrenze							
4112 Erneuerung Ruhebänke/Abfallbehälter	-6.000	0	-6.000	0	-6.000	0	0
4.030 26. - Erwerb von beweglichem Sachvermögen	6.000	0	6.000	0	6.000	0	0
Summe Auszahlungen	-6.000	0	-6.000	0	-6.000	0	0
Summe Einzahlungen	0	0	0	0	0	0	0
Summe	-6.000	0	-6.000	0	-6.000	0	0
02 Investitionen unterhalb der Wertgrenze							
Summe Auszahlungen	-2.000	0	-2.000	0	0	0	0
Summe Einzahlungen	0	0	0	0	0	0	0
Summe	-2.000	0	-2.000	0	0	0	0
Gesamtsumme Auszahlungen	-8.000	0	-8.000	0	-6.000	0	0
Gesamtsumme Einzahlungen	0	0	0	0	0	0	0


Nachtragshaushalt Gemeinde Emlichheim 2024

 GEMEINDE Emlichheim Produktbeschreibung Produkt 61100 Steuern, allgemeine Zuweisungen, allgemeine Umlagen						
Produkt	Steuern, allgemeine Zuweisungen, allgemeine Umlagen					
Produktverantwortliche/r	Jens Heck					
Kurzbeschreibung	Zahlungsein- und -ausgänge aus Abgaben und Umlagen					
Leistungen	<ul style="list-style-type: none"> - Erträge - Gewerbesteuer - Grundsteuer A und B - Gemeindeanteil an der Einkommenssteuer - Gemeindeanteil an der Umsatzsteuer - Vergnügungssteuer - Hundesteuer - Transfererträge - Schlüsselzuweisungen vom Land - Zuweisungen für Aufgaben des übertragenen Wirkungskreises 					
Autragsgrundlage	Bundes-, Landes- und Ortsrecht					
Zielgruppe	Staatliche und kommunale Einrichtungen					
Grundsatzziele	Sicherung einer geordneten kommunalen Haushalts- und Finanzwirtschaft					
Teilergebnishaushalt Produkt 61100 Steuern, allgemeine Zuweisungen, allgemeine Umlagen						
Erträge und Aufwendungen	Ansatz bisher	Veränderung	Ansatz neu	Ansatz	Ansatz	Ansatz
-	2024	2024	2024	2025	2026	2027
EUR						
1	2	3	4	5	6	7
Ordentliche Erträge						
1. + Steuern und ähnliche Abgaben	9.915.900	94.000	10.009.900	10.141.600	10.331.300	10.492.500
2. + Zuwendungen und allgemeine Umlagen	169.900	-18.100	151.800	427.300	433.200	437.000
3. + Auflösungserträge aus Sonderposten	3.300	0	3.300	1.900	1.300	1.300
8. + Zinsen und ähnliche Finanzerträge	1.000	0	1.000	1.000	1.000	1.000
11. + sonstige ordentliche Erträge	1.500	0	1.500	1.500	1.500	1.500
12. = Summe ordentliche Erträge	10.091.600	75.900	10.167.500	10.573.300	10.768.300	10.933.300
Ordentliche Aufwendungen						
17. - Zinsen und ähnliche Aufwendungen	1.000	0	1.000	1.000	1.000	1.000
18. - Transferaufwendungen	7.933.100	-119.700	7.813.400	7.765.200	7.962.500	8.059.000
19. - sonstige ordentliche Aufwendungen	300	0	300	300	300	300
20. = Summe ordentliche Aufwendungen	7.934.400	-119.700	7.814.700	7.766.500	7.963.800	8.060.300
21. = Ordentliches Ergebnis	2.157.200	195.600	2.352.800	2.806.800	2.804.500	2.873.000
24. = außerordentliches Ergebnis	0	0	0	0	0	0
25. = Jahresergebnis	2.157.200	195.600	2.352.800	2.806.800	2.804.500	2.873.000
28. = Saldo aus internen Leistungsbeziehungen	0	0	0	0	0	0
29. = Ergeb. unter Berücks. der Int. Leistungsbez.	2.157.200	195.600	2.352.800	2.806.800	2.804.500	2.873.000


Nachtragshaushalt Gemeinde Emlichheim 2024

 Teilfinanzhaushalt Produkt 61100 Steuern, allgemeine Zuweisungen, allgemeine Umlagen						
Erträge und Aufwendungen	Ansatz bisher	Veränderung	Ansatz neu	Ansatz	Ansatz	Ansatz
-	2024	2024	2024	2025	2026	2027
EUR						
1	2	3	4	5	6	7
Einzahlungen aus laufender Verwaltungstätigkeit						
1. + Steuern und ähnliche Abgaben	9.915.900	94.000	10.009.900	10.141.600	10.331.300	10.492.500
2. + Zuwendungen und allgemeine Umlagen	169.900	-18.100	151.800	427.300	433.200	437.000
7. + Zinsen und ähnliche Einzahlungen	1.000	0	1.000	1.000	1.000	1.000
8. + sonstige haushaltswirksame Einzahlungen	1.500	0	1.500	1.500	1.500	1.500
9. = Einzahlungen aus lfd. Verwaltungstätigkeit	10.088.300	75.900	10.164.200	10.571.400	10.767.000	10.932.000
Auszahlungen aus laufender Verwaltungstätigkeit						
13. - Zinsen und ähnliche Auszahlungen	1.000	0	1.000	1.000	1.000	1.000
14. - Transferauszahlungen	7.939.000	11.800	7.950.800	7.800.200	7.962.500	8.059.000
15. - sonstige haushaltswirksame Auszahlungen	300	0	300	300	300	300
16. = Auszahlungen aus lfd. Verwaltungstätigkeit	7.940.300	11.800	7.952.100	7.801.500	7.963.800	8.060.300
17. = Saldo aus lfd. Verwaltungstätigkeit	2.148.000	64.100	2.212.100	2.769.900	2.803.200	2.871.700
Einzahlungen für Investitionstätigkeit						
23. = Einzahlungen aus Investitionstätigkeit	0	0	0	0	0	0
Auszahlungen für Investitionstätigkeit						
30. = Auszahlungen für Investitionstätigkeit	0	0	0	0	0	0
31. = Saldo Investitionstätigkeit	0	0	0	0	0	0
32. = Finanzmittelüberschuss/ - fehlbetrag	2.148.000	64.100	2.212.100	2.769.900	2.803.200	2.871.700
Ein-, Auszahlung aus Finanzierungstätigkeit						
35. = Saldo aus Finanzierungstätigkeit	0	0	0	0	0	0
36. = Finanzmittelveränderung	2.148.000	64.100	2.212.100	2.769.900	2.803.200	2.871.700


Nachtragshaushalt Gemeinde Emlichheim 2024

 GEMEINDE Emlichheim						
Produktbeschreibung Produkt 61200 Sonstige allgemeine Finanzwirtschaft						
Produkt	Sonstige allgemeine Finanzwirtschaft					
Produktverantwortliche/r	Jens Heck					
Kurzbeschreibung	Sonstige allgemeine Finanzwirtschaft					
Leistungen	- Abbildung der Zahlungsströme aus der sonstigen allgemeinen Finanzwirtschaft					
Autragsgrundlage	Bundes-, Landes- und Ortsrecht					
Zielgruppe	Verwaltung					
Grundsatzziele	Sicherung einer geordneten kommunalen Haushalts- und Finanzwirtschaft					
Teilergebnishaushalt Produkt 61200 Sonstige allgemeine Finanzwirtschaft						
Erträge und Aufwendungen	Ansatz bisher	Veränderung	Ansatz neu	Ansatz	Ansatz	Ansatz
-	2024	2024	2024	2025	2026	2027
	EUR					
1	2	3	4	5	6	7
Ordentliche Erträge						
8. + Zinsen und ähnliche Finanzerträge	28.000	15.000	43.000	10.500	10.500	10.500
12. = Summe ordentliche Erträge	28.000	15.000	43.000	10.500	10.500	10.500
Ordentliche Aufwendungen						
17. - Zinsen und ähnliche Aufwendungen	102.300	-54.000	48.300	208.500	251.900	246.700
20. = Summe ordentliche Aufwendungen	102.300	-54.000	48.300	208.500	251.900	246.700
21. = Ordentliches Ergebnis	-74.300	69.000	-5.300	-198.000	-241.400	-236.200
24. = außerordentliches Ergebnis	0	0	0	0	0	0
25. = Jahresergebnis	-74.300	69.000	-5.300	-198.000	-241.400	-236.200
28. = Saldo aus internen Leistungsbeziehungen	0	0	0	0	0	0
29. = Ergeb. unter Berücks. der Int. Leistungsbez.	-74.300	69.000	-5.300	-198.000	-241.400	-236.200


Nachtragshaushalt Gemeinde Emlichheim 2024

 Teilfinanzhaushalt Produkt 61200 Sonstige allgemeine Finanzwirtschaft						
Erträge und Aufwendungen	Ansatz bisher	Veränderung	Ansatz neu	Ansatz	Ansatz	Ansatz
-	2024	2024	2024	2025	2026	2027
EUR						
1	2	3	4	5	6	7
Einzahlungen aus laufender Verwaltungstätigkeit						
7. + Zinsen und ähnliche Einzahlungen	28.000	15.000	43.000	10.500	10.500	10.500
9. = Einzahlungen aus lfd. Verwaltungstätigkeit	28.000	15.000	43.000	10.500	10.500	10.500
Auszahlungen aus laufender Verwaltungstätigkeit						
13. - Zinsen und ähnliche Auszahlungen	102.300	-54.000	48.300	208.500	251.900	246.700
16. = Auszahlungen aus lfd. Verwaltungstätigkeit	102.300	-54.000	48.300	208.500	251.900	246.700
17. = Saldo aus lfd. Verwaltungstätigkeit	-74.300	69.000	-5.300	-198.000	-241.400	-236.200
Einzahlungen für Investitionstätigkeit						
22. + sonstige Investitionstätigkeit	1.007.300	0	1.007.300	7.300	7.300	7.300
23. = Einzahlungen aus Investitionstätigkeit	1.007.300	0	1.007.300	7.300	7.300	7.300
Auszahlungen für Investitionstätigkeit						
30. = Auszahlungen für Investitionstätigkeit	0	0	0	0	0	0
31. = Saldo Investitionstätigkeit	1.007.300	0	1.007.300	7.300	7.300	7.300
32. = Finanzmittelüberschuss/ - fehlbetrag	933.000	69.000	1.002.000	-190.700	-234.100	-228.900
Ein-, Auszahlung aus Finanzierungstätigkeit						
33. + Aufnahme von Krediten u. Darl. f. Inv.	4.850.000	500.000	5.350.000	2.300.000	180.000	0
34. - Tilgung von Krediten u. Darl. f. Inv.	177.500	-50.500	127.000	278.000	312.500	290.200
35. = Saldo aus Finanzierungstätigkeit	4.672.500	550.500	5.223.000	2.022.000	-132.500	-290.200
36. = Finanzmittelveränderung	5.605.500	619.500	6.225.000	1.831.300	-366.600	-519.100


Nachtragshaushalt Gemeinde Emlichheim 2024

 GEMEINDE Emlichheim Investitionen Produkt 61200 Sonstige allgemeine Finanzwirtschaft							
Einzahlungen und Auszahlungen	Ansatz bisher	Veränderung	Ansatz neu	Verpflichtungs-ermächtigungen	Ansatz	Ansatz	Ansatz
-	2024	2024	2024	-	2025	2026	2027
EUR							
1	2	3	4	5	6	7	8
01 Einzeldarstellung oberhalb der Wertgrenze							
4116 Ausleihung Darlehen an die Samtgemeinde Emlichheim	1.000.000	0	1.000.000	0	0	0	0
3.050 22. + sonstige Investitionstätigkeit	1.000.000	0	1.000.000	0	0	0	0
6120 Darlehen	4.679.800	550.500	5.230.300	0	2.029.300	-125.200	-282.900
3.050 22. + sonstige Investitionstätigkeit	7.300	0	7.300	0	7.300	7.300	7.300
5.010 33. + Aufnahme von Krediten u. Darl. f. Inv.	4.850.000	500.000	5.350.000	0	2.300.000	180.000	0
5.020 34. - Tilgung von Krediten u. Darl. f. Inv.	177.500	-50.500	127.000	0	278.000	312.500	290.200
Summe Auszahlungen	-177.500	50.500	-127.000	0	-278.000	-312.500	-290.200
Summe Einzahlungen	5.857.300	500.000	6.357.300	0	2.307.300	187.300	7.300
Summe	5.679.800	550.500	6.230.300	0	2.029.300	-125.200	-282.900
Gesamtsumme Auszahlungen	-177.500	50.500	-127.000	0	-278.000	-312.500	-290.200
Gesamtsumme Einzahlungen	5.857.300	500.000	6.357.300	0	2.307.300	187.300	7.300


Nachtragshaushalt Gemeinde Emlichheim 2024

 GEMEINDE Emlichheim						
Teilergebnishaushalt Teilhaushalt 3 Sicherheit und Ordnung, Soziales						
Erträge und Aufwendungen	Ansatz bisher	Veränderung	Ansatz neu	Ansatz	Ansatz	Ansatz
-	2024	2024	2024	2025	2026	2027
EUR						
1	2	3	4	5	6	7
Ordentliche Erträge						
7. + Kostenerstattungen und Kostenumlagen	300	0	300	300	300	300
12. = Summe ordentliche Erträge	300	0	300	300	300	300
Ordentliche Aufwendungen						
15. - Aufwendungen für Sach- und Dienstleistungen	20.000	0	20.000	20.000	20.000	20.000
16. - Abschreibungen	1.600	0	1.600	900	900	900
19. - sonstige ordentliche Aufwendungen	1.000	0	1.000	1.000	3.700	1.000
20. = Summe ordentliche Aufwendungen	22.600	0	22.600	21.900	24.600	21.900
21. = Ordentliches Ergebnis	-22.300	0	-22.300	-21.600	-24.300	-21.600
24. = außerordentliches Ergebnis	0	0	0	0	0	0
25. = Jahresergebnis	-22.300	0	-22.300	-21.600	-24.300	-21.600
27. - Aufwendungen aus int. Leistungsbeziehungen	7.500	0	7.500	7.500	7.500	7.500
28. = Saldo aus Internen Leistungsbeziehungen	-7.500	0	-7.500	-7.500	-7.500	-7.500
29. = Ergeb. unter Berücks. der Int. Leistungsbez.	-29.800	0	-29.800	-29.100	-31.800	-29.100


Nachtragshaushalt Gemeinde Emlichheim 2024

 GEMEINDE Emlichheim Teilfinanzhaushalt Teilhaushalt 3 Sicherheit und Ordnung, Soziales						
Erträge und Aufwendungen	Ansatz bisher	Veränderung	Ansatz neu	Ansatz	Ansatz	Ansatz
-	2024	2024	2024	2025	2026	2027
EUR						
1	2	3	4	5	6	7
Einzahlungen aus laufender Verwaltungstätigkeit						
6. + Kostenerstattungen u. Kostenumlagen	300	0	300	300	300	300
9. = Einzahlungen aus lfd. Verwaltungstätigkeit	300	0	300	300	300	300
Auszahlungen aus laufender Verwaltungstätigkeit						
12. - Auszahl. f. Sach- und Dienstleist./GWG	20.000	0	20.000	20.000	20.000	20.000
15. - sonstige haushaltswirksame Auszahlungen	1.000	0	1.000	1.000	3.700	1.000
16. = Auszahlungen aus lfd. Verwaltungstätigkeit	21.000	0	21.000	21.000	23.700	21.000
17. = Saldo aus lfd. Verwaltungstätigkeit	-20.700	0	-20.700	-20.700	-23.400	-20.700
Einzahlungen für Investitionstätigkeit						
23. = Einzahlungen aus Investitionstätigkeit	0	0	0	0	0	0
Auszahlungen für Investitionstätigkeit						
30. = Auszahlungen für Investitionstätigkeit	0	0	0	0	0	0
31. = Saldo Investitionstätigkeit	0	0	0	0	0	0
32. = Finanzmittelüberschuss/ - fehlbetrag	-20.700	0	-20.700	-20.700	-23.400	-20.700
Ein-, Auszahlung aus Finanzierungstätigkeit						
35. = Saldo aus Finanzierungstätigkeit	0	0	0	0	0	0
36. = Finanzmittelveränderung	-20.700	0	-20.700	-20.700	-23.400	-20.700

Nachtragshaushalt Gemeinde Emlichheim 2024

	GEMEINDE Emlichheim	Produktbeschreibung Produkt 12100 Statistik und Wahlen				
Produkt	Statistik und Wahlen					
Produktverantwortliche/r	Jan Kuipers					
Kurzbeschreibung	Vorbereitung, Durchführung und Nachbereitung sowie die öffentliche Darstellung von Wahlen und Abstimmungen Statistiken					
Autragsgrundlage	Bundes-, Landes- und Ortsrecht; Ratsbeschlüsse					
Zielgruppe	EinwohnerInnen, Parteien und Wählergemeinschaften, Öffentlichkeit					
Grundsatzziele	Stärkung der Demokratie					
Teilergebnishaushalt Produkt 12100 Statistik und Wahlen						
Erträge und Aufwendungen	Ansatz bisher	Veränderung	Ansatz neu	Ansatz	Ansatz	Ansatz
-	2024	2024	2024	2025	2026	2027
	EUR					
1	2	3	4	5	6	7
Ordentliche Erträge						
12. = Summe ordentliche Erträge	0	0	0	0	0	0
Ordentliche Aufwendungen						
19. - sonstige ordentliche Aufwendungen	0	0	0	0	2.700	0
20. = Summe ordentliche Aufwendungen	0	0	0	0	2.700	0
21. = Ordentliches Ergebnis	0	0	0	0	-2.700	0
24. = außerordentliches Ergebnis	0	0	0	0	0	0
25. = Jahresergebnis	0	0	0	0	-2.700	0
28. = Saldo aus Internen Leistungsbeziehungen	0	0	0	0	0	0
29. = Ergeb. unter Berücks. der Int. Leistungsbez.	0	0	0	0	-2.700	0


Nachtragshaushalt Gemeinde Emlichheim 2024

 GEMEINDE Emlichheim Teilfinanzhaushalt Produkt 12100 Statistik und Wahlen						
Erträge und Aufwendungen	Ansatz bisher	Veränderung	Ansatz neu	Ansatz	Ansatz	Ansatz
-	2024	2024	2024	2025	2026	2027
EUR						
1	2	3	4	5	6	7
Einzahlungen aus laufender Verwaltungstätigkeit						
9. = Einzahlungen aus lfd. Verwaltungstätigkeit	0	0	0	0	0	0
Auszahlungen aus laufender Verwaltungstätigkeit						
15. - sonstige haushaltswirksame Auszahlungen	0	0	0	0	2.700	0
16. = Auszahlungen aus lfd. Verwaltungstätigkeit	0	0	0	0	2.700	0
17. = Saldo aus lfd. Verwaltungstätigkeit	0	0	0	0	-2.700	0
Einzahlungen für Investitionstätigkeit						
23. = Einzahlungen aus Investitionstätigkeit	0	0	0	0	0	0
Auszahlungen für Investitionstätigkeit						
30. = Auszahlungen für Investitionstätigkeit	0	0	0	0	0	0
31. = Saldo Investitionstätigkeit	0	0	0	0	0	0
32. = Finanzmittelüberschuss/ - fehlbetrag	0	0	0	0	-2.700	0
Ein-, Auszahlung aus Finanzierungstätigkeit						
35. = Saldo aus Finanzierungstätigkeit	0	0	0	0	0	0
36. = Finanzmittelveränderung	0	0	0	0	-2.700	0


Nachtragshaushalt Gemeinde Emlichheim 2024

	Ansatz bisher	Veränderung	Ansatz neu	Ansatz	Ansatz	Ansatz
	2024	2024	2024	2025	2026	2027
	EUR					
1	2	3	4	5	6	7
Produkt	Ordnungsangelegenheiten					
Produktverantwortliche/r	Jan Kuipers					
Kurzbeschreibung	Gewährleistung der öffentlichen Sicherheit und Ordnung					
Autragsgrundlage	Bundes-, Landes- und Ortsrecht; Ratsbeschlüsse					
Zielgruppe	EinwohnerInnen, Betroffene, Behörden, Institutionen, Organisationen und Betriebe					
Grundsatzziele	Gewährleistung der öffentlichen Sicherheit und Ordnung					
Teilergebnishaushalt Produkt 12201 Ordnungsangelegenheiten						
Erträge und Aufwendungen						
-						
Ordentliche Erträge						
7. + Kostenerstattungen und Kostenumlagen	300	0	300	300	300	300
12. = Summe ordentliche Erträge	300	0	300	300	300	300
Ordentliche Aufwendungen						
15. - Aufwendungen für Sach- und Dienstleistungen	20.000	0	20.000	20.000	20.000	20.000
16. - Abschreibungen	1.600	0	1.600	900	900	900
20. = Summe ordentliche Aufwendungen	21.600	0	21.600	20.900	20.900	20.900
21. = Ordentliches Ergebnis	-21.300	0	-21.300	-20.600	-20.600	-20.600
24. = außerordentliches Ergebnis	0	0	0	0	0	0
25. = Jahresergebnis	-21.300	0	-21.300	-20.600	-20.600	-20.600
27. - Aufwendungen aus int. Leistungsbeziehungen	7.500	0	7.500	7.500	7.500	7.500
28. = Saldo aus internen Leistungsbeziehungen	-7.500	0	-7.500	-7.500	-7.500	-7.500
29. = Ergeb. unter Berücks. der Int. Leistungsbez.	-28.800	0	-28.800	-28.100	-28.100	-28.100


Nachtragshaushalt Gemeinde Emlichheim 2024

 GEMEINDE Emlichheim Teilfinanzhaushalt Produkt 12201 Ordnungsangelegenheiten						
Erträge und Aufwendungen	Ansatz bisher	Veränderung	Ansatz neu	Ansatz	Ansatz	Ansatz
-	2024	2024	2024	2025	2026	2027
EUR						
1	2	3	4	5	6	7
Einzahlungen aus laufender Verwaltungstätigkeit						
6. + Kostenerstattungen u. Kostenumlagen	300	0	300	300	300	300
9. = Einzahlungen aus lfd. Verwaltungstätigkeit	300	0	300	300	300	300
Auszahlungen aus laufender Verwaltungstätigkeit						
12. - Auszahl. f. Sach- und Dienstleist./GWG	20.000	0	20.000	20.000	20.000	20.000
16. = Auszahlungen aus lfd. Verwaltungstätigkeit	20.000	0	20.000	20.000	20.000	20.000
17. = Saldo aus lfd. Verwaltungstätigkeit	-19.700	0	-19.700	-19.700	-19.700	-19.700
Einzahlungen für Investitionstätigkeit						
23. = Einzahlungen aus Investitionstätigkeit	0	0	0	0	0	0
Auszahlungen für Investitionstätigkeit						
30. = Auszahlungen für Investitionstätigkeit	0	0	0	0	0	0
31. = Saldo Investitionstätigkeit	0	0	0	0	0	0
32. = Finanzmittelüberschuss/ - fehlbetrag	-19.700	0	-19.700	-19.700	-19.700	-19.700
Ein-, Auszahlung aus Finanzierungstätigkeit						
35. = Saldo aus Finanzierungstätigkeit	0	0	0	0	0	0
36. = Finanzmittelveränderung	-19.700	0	-19.700	-19.700	-19.700	-19.700


Nachtragshaushalt Gemeinde Emlichheim 2024

	GEMEINDE Emlichheim	Produktbeschreibung Produkt 31502 Soziale Beratung				
Produkt	Soziale Beratung					
Produktverantwortliche/r	Christian Lamberink					
Kurzbeschreibung	Dienstleistungen für Hilfesuchende sowie Unterstützung von Seniorenveranstaltungen					
Leistungen	<ul style="list-style-type: none"> - Rentenberatung - Soziale Beratung - Seniorenbeirat - Seniorenveranstaltungen - Unterstützung von Vereinen und Verbänden - Befreiungsanträge GEZ - Sammlungen - MIN-Ausschuss 					
Autragsgrundlage	Ratsbeschlüsse					
Zielgruppe	BürgerInnen, Hilfesuchende und Senioren der Gemeinde					
Grundsatzziele	Sicherung der Lebensqualität durch bürgernahen Service					
Teilergebnishaushalt Produkt 31502 Soziale Beratung						
Erträge und Aufwendungen	Ansatz bisher	Veränderung	Ansatz neu	Ansatz	Ansatz	Ansatz
-	2024	2024	2024	2025	2026	2027
	EUR					
1	2	3	4	5	6	7
Ordentliche Erträge						
12. = Summe ordentliche Erträge	0	0	0	0	0	0
Ordentliche Aufwendungen						
20. = Summe ordentliche Aufwendungen	0	0	0	0	0	0
21. = Ordentliches Ergebnis	0	0	0	0	0	0
24. = außerordentliches Ergebnis	0	0	0	0	0	0
25. = Jahresergebnis	0	0	0	0	0	0
28. = Saldo aus internen Leistungsbeziehungen	0	0	0	0	0	0
29. = Ergeb. unter Berücks. der Int. Leistungsbez.	0	0	0	0	0	0


Nachtragshaushalt Gemeinde Emlichheim 2024

 GEMEINDE Emlichheim Teilfinanzhaushalt Produkt 31502 Soziale Beratung						
Erträge und Aufwendungen	Ansatz bisher	Veränderung	Ansatz neu	Ansatz	Ansatz	Ansatz
-	2024	2024	2024	2025	2026	2027
EUR						
1	2	3	4	5	6	7
Einzahlungen aus laufender Verwaltungstätigkeit						
9. = Einzahlungen aus lfd. Verwaltungstätigkeit	0	0	0	0	0	0
Auszahlungen aus laufender Verwaltungstätigkeit						
16. = Auszahlungen aus lfd. Verwaltungstätigkeit	0	0	0	0	0	0
17. = Saldo aus lfd. Verwaltungstätigkeit	0	0	0	0	0	0
Einzahlungen für Investitionstätigkeit						
23. = Einzahlungen aus Investitionstätigkeit	0	0	0	0	0	0
Auszahlungen für Investitionstätigkeit						
30. = Auszahlungen für Investitionstätigkeit	0	0	0	0	0	0
31. = Saldo Investitionstätigkeit	0	0	0	0	0	0
32. = Finanzmittelüberschuss/ - fehlbetrag	0	0	0	0	0	0
Ein-, Auszahlung aus Finanzierungstätigkeit						
35. = Saldo aus Finanzierungstätigkeit	0	0	0	0	0	0
36. = Finanzmittelveränderung	0	0	0	0	0	0


Nachtragshaushalt Gemeinde Emlichheim 2024

 Produktbeschreibung Produkt 31510 Soziale Beratung (neu)						
Produkt	Soziale Beratung					
Produktverantwortliche/r	Christian Lamberink					
Kurzbeschreibung	Dienstleistungen für Hilfesuchende sowie Unterstützung von Seniorenveranstaltungen					
Leistungen	<ul style="list-style-type: none"> - Rentenberatung - Soziale Beratung - Seniorenbeirat - Seniorenveranstaltungen - Unterstützung von Vereinen und Verbänden - Befreiungsanträge GEZ - Sammlungen - MIN-Ausschuss 					
Autragsgrundlage	Ratsbeschlüsse					
Zielgruppe	BürgerInnen, Hilfesuchende und Senioren der Samtgemeinde					
Grundsatzziele	Sicherung der Lebensqualität durch bürgernahen Service					
Teilergebnishaushalt Produkt 31510 Soziale Beratung (neu)						
Erträge und Aufwendungen	Ansatz bisher	Veränderung	Ansatz neu	Ansatz	Ansatz	Ansatz
-	2024	2024	2024	2025	2026	2027
	EUR					
1	2	3	4	5	6	7
Ordentliche Erträge						
12. = Summe ordentliche Erträge	0	0	0	0	0	0
Ordentliche Aufwendungen						
19. - sonstige ordentliche Aufwendungen	1.000	0	1.000	1.000	1.000	1.000
20. = Summe ordentliche Aufwendungen	1.000	0	1.000	1.000	1.000	1.000
21. = Ordentliches Ergebnis	-1.000	0	-1.000	-1.000	-1.000	-1.000
24. = außerordentliches Ergebnis	0	0	0	0	0	0
25. = Jahresergebnis	-1.000	0	-1.000	-1.000	-1.000	-1.000
28. = Saldo aus internen Leistungsbeziehungen	0	0	0	0	0	0
29. = Ergeb. unter Berücks. der Int. Leistungsbez.	-1.000	0	-1.000	-1.000	-1.000	-1.000


Nachtragshaushalt Gemeinde Emlichheim 2024

 GEMEINDE Emlichheim Teilfinanzhaushalt Produkt 31510 Soziale Beratung (neu)						
Erträge und Aufwendungen	Ansatz bisher	Veränderung	Ansatz neu	Ansatz	Ansatz	Ansatz
-	2024	2024	2024	2025	2026	2027
EUR						
1	2	3	4	5	6	7
Einzahlungen aus laufender Verwaltungstätigkeit						
9. = Einzahlungen aus lfd. Verwaltungstätigkeit	0	0	0	0	0	0
Auszahlungen aus laufender Verwaltungstätigkeit						
15. - sonstige haushaltswirksame Auszahlungen	1.000	0	1.000	1.000	1.000	1.000
16. = Auszahlungen aus lfd. Verwaltungstätigkeit	1.000	0	1.000	1.000	1.000	1.000
17. = Saldo aus lfd. Verwaltungstätigkeit	-1.000	0	-1.000	-1.000	-1.000	-1.000
Einzahlungen für Investitionstätigkeit						
23. = Einzahlungen aus Investitionstätigkeit	0	0	0	0	0	0
Auszahlungen für Investitionstätigkeit						
30. = Auszahlungen für Investitionstätigkeit	0	0	0	0	0	0
31. = Saldo Investitionstätigkeit	0	0	0	0	0	0
32. = Finanzmittelüberschuss/ - fehlbetrag	-1.000	0	-1.000	-1.000	-1.000	-1.000
Ein-, Auszahlung aus Finanzierungstätigkeit						
35. = Saldo aus Finanzierungstätigkeit	0	0	0	0	0	0
36. = Finanzmittelveränderung	-1.000	0	-1.000	-1.000	-1.000	-1.000


Nachtragshaushalt Gemeinde Emlichheim 2024

 Teilergebnishaushalt Teilhaushalt 4 Bau, Planung, Umwelt						
Erträge und Aufwendungen	Ansatz bisher	Veränderung	Ansatz neu	Ansatz	Ansatz	Ansatz
-	2024	2024	2024	2025	2026	2027
EUR						
1	2	3	4	5	6	7
Ordentliche Erträge						
2. + Zuwendungen und allgemeine Umlagen	20.900	14.000	34.900	15.600	15.600	15.600
3. + Auflösungserträge aus Sonderposten	482.100	0	482.100	592.900	574.600	609.700
5. + öffentlich-rechtliche Entgelte	1.000	0	1.000	1.000	1.500	2.000
6. + privatrechtliche Entgelte	148.600	83.500	232.100	148.800	149.400	149.400
7. + Kostenerstattungen und Kostenumlagen	191.000	0	191.000	196.100	201.600	203.200
9. + aktivierte Eigenleistungen	15.000	0	15.000	0	0	0
12. = Summe ordentliche Erträge	858.600	97.500	956.100	954.400	942.700	979.900
Ordentliche Aufwendungen						
13. - Aufwendungen für aktives Personal	564.300	-40.000	524.300	581.500	598.500	615.500
15. - Aufwendungen für Sach- und Dienstleistungen	538.000	0	538.000	450.700	440.300	444.100
16. - Abschreibungen	790.400	0	790.400	966.700	1.251.700	1.374.000
18. - Transferaufwendungen	9.600	0	9.600	19.700	19.800	19.800
19. - sonstige ordentliche Aufwendungen	112.100	-22.500	89.600	99.400	94.500	94.600
20. = Summe ordentliche Aufwendungen	2.014.400	-62.500	1.951.900	2.118.000	2.404.800	2.548.000
21. = Ordentliches Ergebnis	-1.155.800	160.000	-995.800	-1.163.600	-1.462.100	-1.568.100
22. + außerordentliche Erträge	298.100	196.200	494.300	20.000	245.000	245.000
24. = außerordentliches Ergebnis	298.100	196.200	494.300	20.000	245.000	245.000
25. = Jahresergebnis	-857.700	356.200	-501.500	-1.143.600	-1.217.100	-1.323.100
26. + Erträge aus internen Leistungsbeziehungen	764.200	0	764.200	774.300	784.300	794.300
27. - Aufwendungen aus int. Leistungsbeziehungen	483.500	0	483.500	493.500	503.500	513.500
28. = Saldo aus internen Leistungsbeziehungen	280.700	0	280.700	280.800	280.800	280.800
29. = Ergeb. unter Berücks. der Int. Leistungsbez.	-577.000	356.200	-220.800	-862.800	-936.300	-1.042.300


Nachtragshaushalt Gemeinde Emlichheim 2024

 Teilfinanzhaushalt Teilhaushalt 4 Bau, Planung, Umwelt						
Erträge und Aufwendungen	Ansatz bisher	Veränderung	Ansatz neu	Ansatz	Ansatz	Ansatz
-	2024	2024	2024	2025	2026	2027
EUR						
1	2	3	4	5	6	7
Einzahlungen aus laufender Verwaltungstätigkeit						
2. + Zuwendungen und allgemeine Umlagen	17.300	14.000	31.300	12.000	12.000	15.600
4. + öffentlich-rechtliche Entgelte	1.000	0	1.000	1.000	1.500	2.000
5. + privatrechtliche Entgelte	144.000	83.500	227.500	144.200	144.800	149.400
6. + Kostenerstattungen u. Kostenumlagen	191.000	0	191.000	196.100	201.600	203.200
8. + sonstige haushaltswirksame Einzahlungen	15.000	0	15.000	0	0	0
9. = Einzahlungen aus lfd. Verwaltungstätigkeit	368.300	97.500	465.800	353.300	359.900	370.200
Auszahlungen aus laufender Verwaltungstätigkeit						
10. - Personalauszahlungen	564.300	-40.000	524.300	581.500	598.500	615.500
12. - Auszahl. f. Sach- und Dienstleist./GWG	538.000	0	538.000	450.700	440.300	444.100
14. - Transferauszahlungen	9.600	0	9.600	19.700	19.800	19.800
15. - sonstige haushaltswirksame Auszahlungen	112.100	-22.500	89.600	99.400	94.500	94.600
16. = Auszahlungen aus lfd. Verwaltungstätigkeit	1.224.000	-62.500	1.161.500	1.151.300	1.153.100	1.174.000
17. = Saldo aus lfd. Verwaltungstätigkeit	-855.700	160.000	-695.700	-798.000	-793.200	-803.800
Einzahlungen für Investitionstätigkeit						
18. + Zuwendungen für Investitionstätigkeit	1.408.600	-25.000	1.383.600	2.816.000	1.587.700	633.200
19. + Beiträge u. ä. Entgelte f. Inv.tätigkeit	182.000	0	182.000	17.000	104.000	104.000
20. + Veräußerung von Sachvermögen	639.400	673.700	1.313.100	1.261.000	385.000	385.000
23. = Einzahlungen aus Investitionstätigkeit	2.230.000	648.700	2.878.700	4.094.000	2.076.700	1.122.200
Auszahlungen für Investitionstätigkeit						
24. - Erwerb von Grundstücken und Gebäuden	867.400	1.626.500	2.493.900	600.000	425.000	425.000
25. - Baumaßnahmen	2.211.900	-21.500	2.190.400	3.694.000	3.240.500	1.350.000
26. - Erwerb von beweglichem Sachvermögen	37.000	-14.000	23.000	76.000	46.000	61.000
28. - aktivierbare Zuwendungen	4.960.100	100.000	5.060.100	2.167.100	-992.400	-673.400
30. = Auszahlungen für Investitionstätigkeit	8.076.400	1.691.000	9.767.400	6.537.100	2.719.100	1.162.600
31. = Saldo Investitionstätigkeit	-5.846.400	-1.042.300	-6.888.700	-2.443.100	-642.400	-40.400
32. = Finanzmittelüberschuss/-fehlbetrag	-6.702.100	-882.300	-7.584.400	-3.241.100	-1.435.600	-844.200
Ein-, Auszahlung aus Finanzierungstätigkeit						
35. = Saldo aus Finanzierungstätigkeit	0	0	0	0	0	0
36. = Finanzmittelveränderung	-6.702.100	-882.300	-7.584.400	-3.241.100	-1.435.600	-844.200


Nachtragshaushalt Gemeinde Emlichheim 2024

 Produktbeschreibung Produkt 11111 Grundstücks- und Gebäudemanagement						
Produkt	Grundstücks- und Gebäudemanagement					
Produktverantwortliche/r	Heinrich Veenaas					
Kurzbeschreibung	Bau, Unterhaltung und Bewirtschaftung der kommunalen Grundstücke und Gebäude					
Autragsgrundlage	Bundes-, Landes- und Ortsrecht; Ratsbeschlüsse					
Zielgruppe	Nutzer aller Gebäude und Grundstücke sowie Mieter und Pächter					
Grundsatzziele	Wirtschaftlicher Einsatz der Grundstücke und Gebäude					
Teilergebnishaushalt Produkt 11111 Grundstücks- und Gebäudemanagement						
Erträge und Aufwendungen	Ansatz bisher	Veränderung	Ansatz neu	Ansatz	Ansatz	Ansatz
-	2024	2024	2024	2025	2026	2027
	EUR					
1	2	3	4	5	6	7
Ordentliche Erträge						
2. + Zuwendungen und allgemeine Umlagen	5.300	0	5.300	0	0	0
3. + Auflösungserträge aus Sonderposten	75.000	0	75.000	77.200	76.100	92.000
6. + privatrechtliche Entgelte	142.400	83.500	225.900	142.600	143.200	143.200
7. + Kostenerstattungen und Kostenumlagen	900	0	900	900	900	900
12. = Summe ordentliche Erträge	223.600	83.500	307.100	220.700	220.200	236.100
Ordentliche Aufwendungen						
15. - Aufwendungen für Sach- und Dienstleistungen	182.000	0	182.000	151.800	151.300	155.000
16. - Abschreibungen	152.400	0	152.400	157.800	156.400	189.000
19. - sonstige ordentliche Aufwendungen	3.400	0	3.400	3.500	3.600	3.600
20. = Summe ordentliche Aufwendungen	337.800	0	337.800	313.100	311.300	347.600
21. = Ordentliches Ergebnis	-114.200	83.500	-30.700	-92.400	-91.100	-111.500
22. + außerordentliche Erträge	86.100	196.200	282.300	0	0	0
24. = außerordentliches Ergebnis	86.100	196.200	282.300	0	0	0
25. = Jahresergebnis	-28.100	279.700	251.600	-92.400	-91.100	-111.500
26. + Erträge aus internen Leistungsbeziehungen	238.500	0	238.500	238.500	238.500	238.500
27. - Aufwendungen aus int. Leistungsbeziehungen	11.200	0	11.200	11.200	11.200	11.200
28. = Saldo aus internen Leistungsbeziehungen	227.300	0	227.300	227.300	227.300	227.300
29. = Ergeb. unter Berücks. der Int. Leistungsbez.	199.200	279.700	478.900	134.900	136.200	115.800


Nachtragshaushalt Gemeinde Emlichheim 2024

 GEMEINDE Emlichheim Teilfinanzhaushalt Produkt 11111 Grundstücks- und Gebäudemanagement						
Erträge und Aufwendungen	Ansatz bisher	Veränderung	Ansatz neu	Ansatz	Ansatz	Ansatz
-	2024	2024	2024	2025	2026	2027
EUR						
1	2	3	4	5	6	7
Einzahlungen aus laufender Verwaltungstätigkeit						
2. + Zuwendungen und allgemeine Umlagen	5.300	0	5.300	0	0	0
5. + privatrechtliche Entgelte	142.400	83.500	225.900	142.600	143.200	143.200
6. + Kostenerstattungen u. Kostenumlagen	900	0	900	900	900	900
9. = Einzahlungen aus lfd. Verwaltungstätigkeit	148.600	83.500	232.100	143.500	144.100	144.100
Auszahlungen aus laufender Verwaltungstätigkeit						
12. - Auszahl. f. Sach- und Dienstleist./GWG	182.000	0	182.000	151.800	151.300	155.000
15. - sonstige haushaltswirksame Auszahlungen	3.400	0	3.400	3.500	3.600	3.600
16. = Auszahlungen aus lfd. Verwaltungstätigkeit	185.400	0	185.400	155.300	154.900	158.600
17. = Saldo aus lfd. Verwaltungstätigkeit	-36.800	83.500	46.700	-11.800	-10.800	-14.500
Einzahlungen für Investitionstätigkeit						
18. + Zuwendungen für Investitionstätigkeit	0	0	0	0	1.100.000	0
20. + Veräußerung von Sachvermögen	242.400	673.700	916.100	1.225.000	0	0
23. = Einzahlungen aus Investitionstätigkeit	242.400	673.700	916.100	1.225.000	1.100.000	0
Auszahlungen für Investitionstätigkeit						
24. - Erwerb von Grundstücken und Gebäuden	867.400	1.626.500	2.493.900	600.000	425.000	425.000
25. - Baumaßnahmen	0	78.500	78.500	0	2.200.000	0
30. = Auszahlungen für Investitionstätigkeit	867.400	1.705.000	2.572.400	600.000	2.625.000	425.000
31. = Saldo Investitionstätigkeit	-625.000	-1.031.300	-1.656.300	625.000	-1.525.000	-425.000
32. = Finanzmittelüberschuss/ - fehlbetrag	-661.800	-947.800	-1.609.600	613.200	-1.535.800	-439.500
Ein-, Auszahlung aus Finanzierungstätigkeit						
35. = Saldo aus Finanzierungstätigkeit	0	0	0	0	0	0
36. = Finanzmittelveränderung	-661.800	-947.800	-1.609.600	613.200	-1.535.800	-439.500


Nachtragshaushalt Gemeinde Emlichheim 2024

 GEMEINDE Emlichheim Investitionen Produkt 1111 Grundstücks- und Gebäudemanagement							
Einzahlungen und Auszahlungen	Ansatz bisher	Veränderung	Ansatz neu	Verpflichtungs-ermächtigungen	Ansatz	Ansatz	Ansatz
-	2024	2024	2024	-	2025	2026	2027
EUR							
1	2	3	4	5	6	7	8
01 Einzeldarstellung oberhalb der Wertgrenze							
1110 Krippenhaus Emlichheim	0	0	0	0	0	-1.100.000	0
3.010 18. + Zuwendungen für Investitionstätigkeit	0	0	0	0	0	1.100.000	0
4.020 25. - Baumaßnahmen	0	0	0	0	0	2.200.000	0
2119 Verlängerung Entlastungsstraße "Obenholt"	0	0	0	0	1.225.000	0	0
3.030 20. + Veräußerung von Sachvermögen	0	0	0	0	1.225.000	0	0
2130 Verlängerung Rudolf-Diesel-Straße, Gewerbegebiet No	-225.000	0	-225.000	0	0	0	0
4.010 24. - Erwerb von Grundstücken und Gebäuden	225.000	0	225.000	0	0	0	0
2136 zukünftiges Baugebiet	0	0	0	0	-275.000	0	0
4.010 24. - Erwerb von Grundstücken und Gebäuden	0	0	0	0	275.000	0	0
2137 Entwicklungskosten Baugebiete	0	0	0	0	0	-100.000	-100.000
4.010 24. - Erwerb von Grundstücken und Gebäuden	0	0	0	0	0	100.000	100.000
4111 Grunderwerbe zur gemeindlichen Entwicklung	-400.000	-1.705.000	-2.105.000	0	-325.000	-325.000	-325.000
4.010 24. - Erwerb von Grundstücken und Gebäuden	400.000	1.626.500	2.026.500	0	325.000	325.000	325.000
4.020 25. - Baumaßnahmen	0	78.500	78.500	0	0	0	0
4126 An- und Verkauf allgemeines Grundvermögen	0	673.700	673.700	0	0	0	0
3.030 20. + Veräußerung von Sachvermögen	242.400	673.700	916.100	0	0	0	0
4.010 24. - Erwerb von Grundstücken und Gebäuden	242.400	0	242.400	0	0	0	0
Summe Auszahlungen	-867.400	-1.705.000	-2.572.400	0	-600.000	-2.625.000	-425.000
Summe Einzahlungen	242.400	673.700	916.100	0	1.225.000	1.100.000	0
Summe	-625.000	-1.031.300	-1.656.300	0	625.000	-1.525.000	-425.000
Gesamtsumme Auszahlungen	-867.400	-1.705.000	-2.572.400	0	-600.000	-2.625.000	-425.000
Gesamtsumme Einzahlungen	242.400	673.700	916.100	0	1.225.000	1.100.000	0


Nachtragshaushalt Gemeinde Emlichheim 2024

 Produktbeschreibung Produkt 36600 Spiel- und Bolzplätze						
Produkt	Spiel- und Bolzplätze					
Produktverantwortliche/r	Harald Eggengoor					
Kurzbeschreibung	Bereitstellung von Spiel- und Bolzplätzen					
Leistungen	<ul style="list-style-type: none"> - Planung, Bau und Unterhaltung von Spiel- und Bolzplätzen - Spielplatzausgestaltung - Maßnahmen zum Schutz der Anlagen, Benutzungsordnung - Sicherheitsüberprüfungen 					
Autragsgrundlage	Bundes-, Landes- und Ortsrecht, Ratsbeschlüsse, DIN-Vorschriften, Unfallverhütungsvorschriften					
Zielgruppe	Kinder, Jugendliche und Eltern, Institutionen					
Grundsatzziele	Optimierung der Lebensqualität von Kindern, Jugendlichen und Eltern					
Teilergebnishaushalt Produkt 36600 Spiel- und Bolzplätze						
Erträge und Aufwendungen	Ansatz bisher	Veränderung	Ansatz neu	Ansatz	Ansatz	Ansatz
-	2024	2024	2024	2025	2026	2027
	EUR					
1	2	3	4	5	6	7
Ordentliche Erträge						
3. + Auflösungserträge aus Sonderposten	2.400	0	2.400	2.400	2.400	2.400
12. = Summe ordentliche Erträge	2.400	0	2.400	2.400	2.400	2.400
Ordentliche Aufwendungen						
15. - Aufwendungen für Sach- und Dienstleistungen	10.900	0	10.900	6.400	6.400	6.400
16. - Abschreibungen	7.300	0	7.300	6.600	5.300	5.100
20. = Summe ordentliche Aufwendungen	18.200	0	18.200	13.000	11.700	11.500
21. = Ordentliches Ergebnis	-15.800	0	-15.800	-10.600	-9.300	-9.100
24. = außerordentliches Ergebnis	0	0	0	0	0	0
25. = Jahresergebnis	-15.800	0	-15.800	-10.600	-9.300	-9.100
27. - Aufwendungen aus int. Leistungsbeziehungen	20.000	0	20.000	20.000	20.000	20.000
28. = Saldo aus internen Leistungsbeziehungen	-20.000	0	-20.000	-20.000	-20.000	-20.000
29. = Ergeb. unter Berücks. der Int. Leistungsbez.	-35.800	0	-35.800	-30.600	-29.300	-29.100


Nachtragshaushalt Gemeinde Emlichheim 2024

 GEMEINDE Emlichheim Teilfinanzhaushalt Produkt 36600 Spiel- und Bolzplätze						
Erträge und Aufwendungen	Ansatz bisher	Veränderung	Ansatz neu	Ansatz	Ansatz	Ansatz
-	2024	2024	2024	2025	2026	2027
EUR						
1	2	3	4	5	6	7
Einzahlungen aus laufender Verwaltungstätigkeit						
9. = Einzahlungen aus lfd. Verwaltungstätigkeit	0	0	0	0	0	0
Auszahlungen aus laufender Verwaltungstätigkeit						
12. - Auszahl. f. Sach- und Dienstleist./GWG	10.900	0	10.900	6.400	6.400	6.400
16. = Auszahlungen aus lfd. Verwaltungstätigkeit	10.900	0	10.900	6.400	6.400	6.400
17. = Saldo aus lfd. Verwaltungstätigkeit	-10.900	0	-10.900	-6.400	-6.400	-6.400
Einzahlungen für Investitionstätigkeit						
23. = Einzahlungen aus Investitionstätigkeit	0	0	0	0	0	0
Auszahlungen für Investitionstätigkeit						
26. - Erwerb von beweglichem Sachvermögen	6.000	0	6.000	3.000	3.000	3.000
30. = Auszahlungen für Investitionstätigkeit	6.000	0	6.000	3.000	3.000	3.000
31. = Saldo Investitionstätigkeit	-6.000	0	-6.000	-3.000	-3.000	-3.000
32. = Finanzmittelüberschuss/ -fehlbetrag	-16.900	0	-16.900	-9.400	-9.400	-9.400
Ein-, Auszahlung aus Finanzierungstätigkeit						
35. = Saldo aus Finanzierungstätigkeit	0	0	0	0	0	0
36. = Finanzmittelveränderung	-16.900	0	-16.900	-9.400	-9.400	-9.400


Nachtragshaushalt Gemeinde Emlichheim 2024

 GEMEINDE Emlichheim Investitionen Produkt 36600 Spiel- und Bolzplätze							
Einzahlungen und Auszahlungen	Ansatz bisher	Veränderung	Ansatz neu	Verpflichtungs- ermächtigungen	Ansatz	Ansatz	Ansatz
-	2024	2024	2024	-	2025	2026	2027
EUR							
1	2	3	4	5	6	7	8
02 Investitionen unterhalb der Wertgrenze							
Summe Auszahlungen	-6.000	0	-6.000	0	-3.000	-3.000	-3.000
Summe Einzahlungen	0	0	0	0	0	0	0
Summe	-6.000	0	-6.000	0	-3.000	-3.000	-3.000
Gesamtsumme Auszahlungen	-6.000	0	-6.000	0	-3.000	-3.000	-3.000
Gesamtsumme Einzahlungen	0	0	0	0	0	0	0


Nachtragshaushalt Gemeinde Emlichheim 2024

	GEMEINDE Emlichheim	Produktbeschreibung Produkt 51100 Räumliche Planung und Entwicklung				
Produkt	Räumliche Planung und Entwicklung					
Produktverantwortliche/r	Gerbert Helweg					
Kurzbeschreibung	Gemeindliche Entwicklung und Bauleitplanung					
Autragsgrundlage	Bundes- Landes- und Ortsrecht, Ratsbeschlüsse					
Zielgruppe	Die Öffentlichkeit und Träger der öffentlichen Belange					
Grundsatzziele	Zügige und ergebnisorientierte Bereitstellung von geeigneten Planungsgrundlagen und Umsetzung von Projekten, die der Gemeindeentwicklung dienlich sind					
Teilergebnishaushalt Produkt 51100 Räumliche Planung und Entwicklung						
Erträge und Aufwendungen	Ansatz bisher	Veränderung	Ansatz neu	Ansatz	Ansatz	Ansatz
-	2024	2024	2024	2025	2026	2027
EUR						
1	2	3	4	5	6	7
Ordentliche Erträge						
12. = Summe ordentliche Erträge	0	0	0	0	0	0
Ordentliche Aufwendungen						
19. - sonstige ordentliche Aufwendungen	66.000	-22.500	43.500	80.000	80.000	80.000
20. = Summe ordentliche Aufwendungen	66.000	-22.500	43.500	80.000	80.000	80.000
21. = Ordentliches Ergebnis	-66.000	22.500	-43.500	-80.000	-80.000	-80.000
24. = außerordentliches Ergebnis	0	0	0	0	0	0
25. = Jahresergebnis	-66.000	22.500	-43.500	-80.000	-80.000	-80.000
28. = Saldo aus internen Leistungsbeziehungen	0	0	0	0	0	0
29. = Ergeb. unter Berücks. der Int. Leistungsbez.	-66.000	22.500	-43.500	-80.000	-80.000	-80.000


Nachtragshaushalt Gemeinde Emlichheim 2024

 GEMEINDE Emlichheim Teilfinanzhaushalt Produkt 51100 Räumliche Planung und Entwicklung						
Erträge und Aufwendungen	Ansatz bisher	Veränderung	Ansatz neu	Ansatz	Ansatz	Ansatz
-	2024	2024	2024	2025	2026	2027
EUR						
1	2	3	4	5	6	7
Einzahlungen aus laufender Verwaltungstätigkeit						
9. = Einzahlungen aus lfd. Verwaltungstätigkeit	0	0	0	0	0	0
Auszahlungen aus laufender Verwaltungstätigkeit						
15. - sonstige haushaltswirksame Auszahlungen	66.000	-22.500	43.500	80.000	80.000	80.000
16. = Auszahlungen aus lfd. Verwaltungstätigkeit	66.000	-22.500	43.500	80.000	80.000	80.000
17. = Saldo aus lfd. Verwaltungstätigkeit	-66.000	22.500	-43.500	-80.000	-80.000	-80.000
Einzahlungen für Investitionstätigkeit						
23. = Einzahlungen aus Investitionstätigkeit	0	0	0	0	0	0
Auszahlungen für Investitionstätigkeit						
30. = Auszahlungen für Investitionstätigkeit	0	0	0	0	0	0
31. = Saldo Investitionstätigkeit	0	0	0	0	0	0
32. = Finanzmittelüberschuss/ - fehlbetrag	-66.000	22.500	-43.500	-80.000	-80.000	-80.000
Ein-, Auszahlung aus Finanzierungstätigkeit						
35. = Saldo aus Finanzierungstätigkeit	0	0	0	0	0	0
36. = Finanzmittelveränderung	-66.000	22.500	-43.500	-80.000	-80.000	-80.000


Nachtragshaushalt Gemeinde Emlichheim 2024

 Produktbeschreibung Produkt 52220 Wohnbauförderung						
Produkt	Wohnbauförderung					
Produktverantwortliche/r	Gerbert Helweg					
Kurzbeschreibung	Bereitstellung von Wohnbauflächen					
Leistungen	- Grunderwerb - Grundstückstausch - Grundstücksvermarktung					
Austragsgrundlage	Bundes-, Landes- und Ortsrecht, Ratsbeschlüsse					
Zielgruppe	Bauwillige					
Grundsatzziele	Bereitstellung von kostengünstigem Wohnbauland					
Teilergebnishaushalt Produkt 52220 Wohnbauförderung						
Erträge und Aufwendungen	Ansatz bisher	Veränderung	Ansatz neu	Ansatz	Ansatz	Ansatz
-	2024	2024	2024	2025	2026	2027
	EUR					
1	2	3	4	5	6	7
Ordentliche Erträge						
5. + öffentlich-rechtliche Entgelte	1.000	0	1.000	1.000	1.500	2.000
12. = Summe ordentliche Erträge	1.000	0	1.000	1.000	1.500	2.000
Ordentliche Aufwendungen						
19. - sonstige ordentliche Aufwendungen	100	0	100	100	100	200
20. = Summe ordentliche Aufwendungen	100	0	100	100	100	200
21. = Ordentliches Ergebnis	900	0	900	900	1.400	1.800
22. + außerordentliche Erträge	212.000	0	212.000	20.000	245.000	245.000
24. = außerordentliches Ergebnis	212.000	0	212.000	20.000	245.000	245.000
25. = Jahresergebnis	212.900	0	212.900	20.900	246.400	246.800
28. = Saldo aus Internen Leistungsbeziehungen	0	0	0	0	0	0
29. = Ergeb. unter Berücks. der Int. Leistungsbez.	212.900	0	212.900	20.900	246.400	246.800


Nachtragshaushalt Gemeinde Emlichheim 2024

 GEMEINDE Emlichheim Teilfinanzhaushalt Produkt 52220 Wohnbauförderung						
Erträge und Aufwendungen	Ansatz bisher	Veränderung	Ansatz neu	Ansatz	Ansatz	Ansatz
-	2024	2024	2024	2025	2026	2027
EUR						
1	2	3	4	5	6	7
Einzahlungen aus laufender Verwaltungstätigkeit						
4. + öffentlich-rechtliche Entgelte	1.000	0	1.000	1.000	1.500	2.000
9. = Einzahlungen aus lfd. Verwaltungstätigkeit	1.000	0	1.000	1.000	1.500	2.000
Auszahlungen aus laufender Verwaltungstätigkeit						
15. - sonstige haushaltswirksame Auszahlungen	100	0	100	100	100	200
16. = Auszahlungen aus lfd. Verwaltungstätigkeit	100	0	100	100	100	200
17. = Saldo aus lfd. Verwaltungstätigkeit	900	0	900	900	1.400	1.800
Einzahlungen für Investitionstätigkeit						
20. + Veräußerung von Sachvermögen	397.000	0	397.000	36.000	385.000	385.000
23. = Einzahlungen aus Investitionstätigkeit	397.000	0	397.000	36.000	385.000	385.000
Auszahlungen für Investitionstätigkeit						
30. = Auszahlungen für Investitionstätigkeit	0	0	0	0	0	0
31. = Saldo Investitionstätigkeit	397.000	0	397.000	36.000	385.000	385.000
32. = Finanzmittelüberschuss/ - fehlbetrag	397.900	0	397.900	36.900	386.400	386.800
Ein-, Auszahlung aus Finanzierungstätigkeit						
35. = Saldo aus Finanzierungstätigkeit	0	0	0	0	0	0
36. = Finanzmittelveränderung	397.900	0	397.900	36.900	386.400	386.800


Nachtragshaushalt Gemeinde Emlichheim 2024

 GEMEINDE Emlichheim Investitionen Produkt 52220 Wohnbauförderung							
Einzahlungen und Auszahlungen	Ansatz bisher	Veränderung	Ansatz neu	Verpflichtungs-ermächtigungen	Ansatz	Ansatz	Ansatz
-	2024	2024	2024	-	2025	2026	2027
EUR							
1	2	3	4	5	6	7	8
01 Einzeldarstellung oberhalb der Wertgrenze							
0058 Veräußerung Baugrundstücke	36.000	0	36.000	0	0	0	0
3.030 20. + Veräußerung von Sachvermögen	36.000	0	36.000	0	0	0	0
2134 Baugebiet Stöffer III	361.000	0	361.000	0	36.000	0	0
3.030 20. + Veräußerung von Sachvermögen	361.000	0	361.000	0	36.000	0	0
2136 zukünftiges Baugebiet	0	0	0	0	0	385.000	385.000
3.030 20. + Veräußerung von Sachvermögen	0	0	0	0	0	385.000	385.000
Summe Auszahlungen	0	0	0	0	0	0	0
Summe Einzahlungen	397.000	0	397.000	0	36.000	385.000	385.000
Summe	397.000	0	397.000	0	36.000	385.000	385.000
Gesamtsumme Auszahlungen	0	0	0	0	0	0	0
Gesamtsumme Einzahlungen	397.000	0	397.000	0	36.000	385.000	385.000


Nachtragshaushalt Gemeinde Emlichheim 2024

	GEMEINDE Emlichheim	Produktbeschreibung Produkt 53810 Abwasserbeseitigung				
Produkt	Abwasserbeseitigung					
Produktverantwortliche/r	Dirk Collmann von Schatteburg					
Kurzbeschreibung	Beseitigung von Niederschlagswasser					
Leistungen	- Aufstellung Generalentwässerungsplan - Planung, Erweiterungen und Unterhaltung des Leitungsnetzes und der technischen Anlagen - Führung der Kanaldatenbank - Genehmigung und technische Abnahme von Grundstücksanschlüssen					
Austragsgrundlage	Bundes-, Landes- und Ortsrecht; Ratsbeschlüsse					
Zielgruppe	Alle Nutzer					
Grundsatzziele	Dauerhafte Gewährleistung einer ordnungsgemäßen Abwasserbeseitigung					
Teilergebnishaushalt Produkt 53810 Abwasserbeseitigung						
Erträge und Aufwendungen	Ansatz bisher	Veränderung	Ansatz neu	Ansatz	Ansatz	Ansatz
-	2024	2024	2024	2025	2026	2027
	EUR					
1	2	3	4	5	6	7
Ordentliche Erträge						
12. = Summe ordentliche Erträge	0	0	0	0	0	0
Ordentliche Aufwendungen						
16. - Abschreibungen	600	0	600	600	600	600
19. - sonstige ordentliche Aufwendungen	22.200	0	22.200	8.200	3.200	3.200
20. = Summe ordentliche Aufwendungen	22.800	0	22.800	8.800	3.800	3.800
21. = Ordentliches Ergebnis	-22.800	0	-22.800	-8.800	-3.800	-3.800
24. = außerordentliches Ergebnis	0	0	0	0	0	0
25. = Jahresergebnis	-22.800	0	-22.800	-8.800	-3.800	-3.800
27. - Aufwendungen aus int. Leistungsbeziehungen	1.000	0	1.000	1.000	1.000	1.000
28. = Saldo aus Internen Leistungsbeziehungen	-1.000	0	-1.000	-1.000	-1.000	-1.000
29. = Ergeb. unter Berücks. der Int. Leistungsbez.	-23.800	0	-23.800	-9.800	-4.800	-4.800

Nachtragshaushalt Gemeinde Emlichheim 2024

 Teilfinanzhaushalt Produkt 53810 Abwasserbeseitigung						
Erträge und Aufwendungen	Ansatz bisher	Veränderung	Ansatz neu	Ansatz	Ansatz	Ansatz
-	2024	2024	2024	2025	2026	2027
EUR						
1	2	3	4	5	6	7
Einzahlungen aus laufender Verwaltungstätigkeit						
9. = Einzahlungen aus lfd. Verwaltungstätigkeit	0	0	0	0	0	0
Auszahlungen aus laufender Verwaltungstätigkeit						
15. - sonstige haushaltswirksame Auszahlungen	22.200	0	22.200	8.200	3.200	3.200
16. = Auszahlungen aus lfd. Verwaltungstätigkeit	22.200	0	22.200	8.200	3.200	3.200
17. = Saldo aus lfd. Verwaltungstätigkeit	-22.200	0	-22.200	-8.200	-3.200	-3.200
Einzahlungen für Investitionstätigkeit						
23. = Einzahlungen aus Investitionstätigkeit	0	0	0	0	0	0
Auszahlungen für Investitionstätigkeit						
28. - aktivierbare Zuwendungen	30.100	0	30.100	32.600	7.600	2.600
30. = Auszahlungen für Investitionstätigkeit	30.100	0	30.100	32.600	7.600	2.600
31. = Saldo Investitionstätigkeit	-30.100	0	-30.100	-32.600	-7.600	-2.600
32. = Finanzmittelüberschuss/ - fehlbetrag	-52.300	0	-52.300	-40.800	-10.800	-5.800
Ein-, Auszahlung aus Finanzierungstätigkeit						
35. = Saldo aus Finanzierungstätigkeit	0	0	0	0	0	0
36. = Finanzmittelveränderung	-52.300	0	-52.300	-40.800	-10.800	-5.800


Nachtragshaushalt Gemeinde Emlichheim 2024

 GEMEINDE Emlichheim Investitionen Produkt 53810 Abwasserbeseitigung							
Einzahlungen und Auszahlungen	Ansatz bisher	Veränderung	Ansatz neu	Verpflichtungs-ermächtigungen	Ansatz	Ansatz	Ansatz
-	2024	2024	2024	-	2025	2026	2027
EUR							
1	2	3	4	5	6	7	8
01 Einzeldarstellung oberhalb der Wertgrenze							
2004 Regenwasser / Hauptkanal	-26.300	0	-26.300	0	-26.300	-6.300	-1.300
4.050 28. - aktivierbare Zuwendungen	26.300	0	26.300	0	26.300	6.300	1.300
2005 Regenwasser / Hausanschlüsse	-3.800	0	-3.800	0	-6.300	-1.300	-1.300
4.050 28. - aktivierbare Zuwendungen	3.800	0	3.800	0	6.300	1.300	1.300
Summe Auszahlungen	-30.100	0	-30.100	0	-32.600	-7.600	-2.600
Summe Einzahlungen	0	0	0	0	0	0	0
Summe	-30.100	0	-30.100	0	-32.600	-7.600	-2.600
Gesamtsumme Auszahlungen	-30.100	0	-30.100	0	-32.600	-7.600	-2.600
Gesamtsumme Einzahlungen	0	0	0	0	0	0	0


Nachtragshaushalt Gemeinde Emlichheim 2024

GEMEINDE Emlichheim Produktbeschreibung Produkt 54100 Gemeindestraßen						
Produkt	Gemeindestraßen					
Produktverantwortliche/r	Dirk Collmann von Schatteburg					
Kurzbeschreibung	Planung, Bau, Unterhaltung und Abrechnung von Gemeindestraßen					
Autragsgrundlage	Bundes-, Landes- und Ortsrecht; Ratsbeschlüsse					
Zielgruppe	Alle Nutzer					
Grundsatzziele	Dauerhafte Gewährleistung der Verkehrssicherheit					
Teilergebnishaushalt Produkt 54100 Gemeindestraßen						
Erträge und Aufwendungen	Ansatz bisher	Veränderung	Ansatz neu	Ansatz	Ansatz	Ansatz
-	2024	2024	2024	2025	2026	2027
	EUR					
1	2	3	4	5	6	7
Ordentliche Erträge						
2. + Zuwendungen und allgemeine Umlagen	15.600	0	15.600	15.600	15.600	15.600
3. + Auflösungserträge aus Sonderposten	403.300	0	403.300	512.000	470.400	465.200
6. + privatrechtliche Entgelte	4.600	0	4.600	4.600	4.600	4.600
7. + Kostenerstattungen und Kostenumlagen	3.100	0	3.100	3.100	3.100	700
12. = Summe ordentliche Erträge	426.600	0	426.600	535.300	493.700	486.100
Ordentliche Aufwendungen						
13. - Aufwendungen für aktives Personal	56.100	0	56.100	58.000	59.700	61.500
15. - Aufwendungen für Sach- und Dienstleistungen	106.900	0	106.900	76.900	66.900	66.900
16. - Abschreibungen	586.500	0	586.500	753.300	954.200	960.600
18. - Transferaufwendungen	0	0	0	10.000	10.000	10.000
19. - sonstige ordentliche Aufwendungen	5.500	0	5.500	3.500	3.500	3.500
20. = Summe ordentliche Aufwendungen	755.000	0	755.000	901.700	1.094.300	1.102.500
21. = Ordentliches Ergebnis	-328.400	0	-328.400	-366.400	-600.600	-616.400
24. = außerordentliches Ergebnis	0	0	0	0	0	0
25. = Jahresergebnis	-328.400	0	-328.400	-366.400	-600.600	-616.400
27. - Aufwendungen aus int. Leistungsbeziehungen	375.000	0	375.000	385.000	395.000	405.000
28. = Saldo aus Internen Leistungsbeziehungen	-375.000	0	-375.000	-385.000	-395.000	-405.000
29. = Ergeb. unter Berücks. der Int. Leistungsbez.	-703.400	0	-703.400	-751.400	-995.600	-1.021.400


Nachtragshaushalt Gemeinde Emlichheim 2024

 Teilfinanzhaushalt Produkt 54100 Gemeindestraßen						
Erträge und Aufwendungen	Ansatz bisher	Veränderung	Ansatz neu	Ansatz	Ansatz	Ansatz
-	2024	2024	2024	2025	2026	2027
EUR						
1	2	3	4	5	6	7
Einzahlungen aus laufender Verwaltungstätigkeit						
2. + Zuwendungen und allgemeine Umlagen	12.000	0	12.000	12.000	12.000	15.600
5. + privatrechtliche Entgelte	0	0	0	0	0	4.600
6. + Kostenerstattungen u. Kostenumlagen	3.100	0	3.100	3.100	3.100	700
9. = Einzahlungen aus lfd. Verwaltungstätigkeit	15.100	0	15.100	15.100	15.100	20.900
Auszahlungen aus laufender Verwaltungstätigkeit						
10. - Personalauszahlungen	56.100	0	56.100	58.000	59.700	61.500
12. - Auszahl. f. Sach- und Dienstleist./GWG	106.900	0	106.900	76.900	66.900	66.900
14. - Transferauszahlungen	0	0	0	10.000	10.000	10.000
15. - sonstige haushaltswirksame Auszahlungen	5.500	0	5.500	3.500	3.500	3.500
16. = Auszahlungen aus lfd. Verwaltungstätigkeit	168.500	0	168.500	148.400	140.100	141.900
17. = Saldo aus lfd. Verwaltungstätigkeit	-153.400	0	-153.400	-133.300	-125.000	-121.000
Einzahlungen für Investitionstätigkeit						
18. + Zuwendungen für Investitionstätigkeit	1.408.600	-25.000	1.383.600	417.000	487.700	633.200
19. + Beiträge u. ä. Entgelte f. Inv.tätigkeit	182.000	0	182.000	17.000	104.000	104.000
23. = Einzahlungen aus Investitionstätigkeit	1.590.600	-25.000	1.565.600	434.000	591.700	737.200
Auszahlungen für Investitionstätigkeit						
25. - Baumaßnahmen	1.971.900	-100.000	1.871.900	1.070.500	1.040.500	1.350.000
28. - aktivierbare Zuwendungen	4.930.000	100.000	5.030.000	1.234.500	-1.000.000	-676.000
30. = Auszahlungen für Investitionstätigkeit	6.901.900	0	6.901.900	2.305.000	40.500	674.000
31. = Saldo Investitionstätigkeit	-5.311.300	-25.000	-5.336.300	-1.871.000	551.200	63.200
32. = Finanzmittelüberschuss/ - fehlbetrag	-5.464.700	-25.000	-5.489.700	-2.004.300	426.200	-57.800
Ein-, Auszahlung aus Finanzierungstätigkeit						
35. = Saldo aus Finanzierungstätigkeit	0	0	0	0	0	0
36. = Finanzmittelveränderung	-5.464.700	-25.000	-5.489.700	-2.004.300	426.200	-57.800


Nachtragshaushalt Gemeinde Emlichheim 2024

 Investitionen Produkt 54100 Gemeindestraßen							
Einzahlungen und Auszahlungen	Ansatz bisher	Veränderung	Ansatz neu	Verpflichtungs-ermächtigungen	Ansatz	Ansatz	Ansatz
-	2024	2024	2024	-	2025	2026	2027
EUR							
1	2	3	4	5	6	7	8
01 Einzeldarstellung oberhalb der Wertgrenze							
0071 Umgestaltung Burhook	0	0	0	0	0	0	-166.700
3.010 18. + Zuwendungen für Investitionstätigkeit	0	0	0	0	0	0	333.300
4.020 25. - Baumaßnahmen	0	0	0	0	0	0	500.000
0084 Entwicklung Wiggerskamp	0	0	0	0	-58.500	-200.300	-150.100
3.010 18. + Zuwendungen für Investitionstätigkeit	0	0	0	0	117.000	400.200	299.900
4.020 25. - Baumaßnahmen	0	0	0	0	175.500	600.500	450.000
0085 Umbau Emslandstraße Teilstück	-75.000	-25.000	-100.000	0	0	0	0
3.010 18. + Zuwendungen für Investitionstätigkeit	25.000	-25.000	0	0	0	0	0
4.020 25. - Baumaßnahmen	100.000	-100.000	0	0	0	0	0
4.050 28. - aktivierbare Zuwendungen	0	100.000	100.000	0	0	0	0
0094 Verbreiterung Aatalstraße (Rasengittersteine)	-35.000	0	-35.000	0	0	0	0
4.020 25. - Baumaßnahmen	35.000	0	35.000	0	0	0	0
2119 Verlängerung Entlastungsstraße "Obenholt"	-4.860.000	0	-4.860.000	0	-1.234.500	1.000.000	676.000
4.050 28. - aktivierbare Zuwendungen	4.860.000	0	4.860.000	0	1.234.500	-1.000.000	-676.000
2130 Verlängerung Rudolf-Diesel-Straße, Gewerbegebiet No	0	0	0	0	-185.000	0	0
4.020 25. - Baumaßnahmen	0	0	0	0	185.000	0	0
2134 Baugebiet Stöffer III	182.000	0	182.000	0	17.000	0	-300.000
3.020 19. + Beiträge u. ä. Entgelte f. Inv. tätigkeit	182.000	0	182.000	0	17.000	0	0
4.020 25. - Baumaßnahmen	0	0	0	0	0	0	300.000
2136 zukünftiges Baugebiet	0	0	0	0	0	-196.000	104.000
3.020 19. + Beiträge u. ä. Entgelte f. Inv. tätigkeit	0	0	0	0	0	104.000	104.000
4.020 25. - Baumaßnahmen	0	0	0	0	0	300.000	0
2139 Verlängerung Radweg entlang Volzeler Mühlenweg	0	0	0	0	0	0	-100.000
4.020 25. - Baumaßnahmen	0	0	0	0	0	0	100.000
2141 Entlastungsstraße Huskamp	-453.300	0	-453.300	0	-200.000	0	0
3.010 18. + Zuwendungen für Investitionstätigkeit	1.383.600	0	1.383.600	0	300.000	0	0
4.020 25. - Baumaßnahmen	1.836.900	0	1.836.900	0	500.000	0	0
2142 Ausbau Wirtschaftsweg entlang C.-P.-Kanal (an K19)	-70.000	0	-70.000	0	0	0	0


Nachtragshaushalt Gemeinde Emlichheim 2024

 GEMEINDE Emlichheim Investitionen Produkt 54100 Gemeindestraßen							
Einzahlungen und Auszahlungen	Ansatz bisher	Veränderung	Ansatz neu	Verpflichtungs-ermächtigungen	Ansatz	Ansatz	Ansatz
-	2024	2024	2024	-	2025	2026	2027
EUR							
1	2	3	4	5	6	7	8
4.050 28. - aktivierbare Zuwendungen	70.000	0	70.000	0	0	0	0
2144 GE östlich Neuerstraße Erweiterung	0	0	0	0	-210.000	-52.500	0
3.010 18. + Zuwendungen für Investitionstätigkeit	0	0	0	0	0	87.500	0
4.020 25. - Baumaßnahmen	0	0	0	0	210.000	140.000	0
Summe Auszahlungen	-6.901.900	0	-6.901.900	0	-2.305.000	-40.500	-674.000
Summe Einzahlungen	1.590.600	-25.000	1.565.600	0	434.000	591.700	737.200
Summe	-5.311.300	-25.000	-5.336.300	0	-1.871.000	551.200	63.200
Gesamtsumme Auszahlungen	-6.901.900	0	-6.901.900	0	-2.305.000	-40.500	-674.000
Gesamtsumme Einzahlungen	1.590.600	-25.000	1.565.600	0	434.000	591.700	737.200


Nachtragshaushalt Gemeinde Emlichheim 2024

 GEMEINDE Emlichheim Produktbeschreibung Produkt 54500 Straßenreinigung/Straßenbeleuchtung						
Produkt	Straßenreinigung/Straßenbeleuchtung					
Produktverantwortliche/r	Gerbert Helweg					
Kurzbeschreibung	Reinigung der Straßen, Bürgersteige, Wege und Plätze, deren Reinigung in der Verantwortung der Gemeinde liegen Bau und Betrieb der Straßenbeleuchtung					
Leistungen	- Erstellung des Straßenreinigungs- und Winterdienstplans - Überwachung und Abrechnung der Straßenreinigung sowie des Winterdienstes - Bau und Betrieb der Straßenbeleuchtung					
Austragsgrundlage	Bundes-, Landes- und Ortsrecht; Ratsbeschlüsse					
Zielgruppe	Alle Nutzer					
Grundsatzziele	Wahrung der Verkehrssicherheit und Erhaltung eines gepflegten Ortsbildes					
Teilergebnishaushalt Produkt 54500 Straßenreinigung/Straßenbeleuchtung						
Erträge und Aufwendungen	Ansatz bisher	Veränderung	Ansatz neu	Ansatz	Ansatz	Ansatz
-	2024	2024	2024	2025	2026	2027
	EUR					
1	2	3	4	5	6	7
Ordentliche Erträge						
3. + Auflösungserträge aus Sonderposten	600	0	600	500	500	500
7. + Kostenerstattungen und Kostenumlagen	100	0	100	100	100	100
12. = Summe ordentliche Erträge	700	0	700	600	600	600
Ordentliche Aufwendungen						
15. - Aufwendungen für Sach- und Dienstleistungen	99.300	0	99.300	94.100	94.200	94.300
20. = Summe ordentliche Aufwendungen	99.300	0	99.300	94.100	94.200	94.300
21. = Ordentliches Ergebnis	-98.600	0	-98.600	-93.500	-93.600	-93.700
24. = außerordentliches Ergebnis	0	0	0	0	0	0
25. = Jahresergebnis	-98.600	0	-98.600	-93.500	-93.600	-93.700
27. - Aufwendungen aus int. Leistungsbeziehungen	23.000	0	23.000	23.000	23.000	23.000
28. = Saldo aus internen Leistungsbeziehungen	-23.000	0	-23.000	-23.000	-23.000	-23.000
29. = Ergeb. unter Berücks. der Int. Leistungsbez.	-121.600	0	-121.600	-116.500	-116.600	-116.700


Nachtragshaushalt Gemeinde Emlichheim 2024

 GEMEINDE Emlichheim Teilfinanzhaushalt Produkt 54500 Straßenreinigung/Straßenbeleuchtung						
Erträge und Aufwendungen	Ansatz bisher	Veränderung	Ansatz neu	Ansatz	Ansatz	Ansatz
-	2024	2024	2024	2025	2026	2027
EUR						
1	2	3	4	5	6	7
Einzahlungen aus laufender Verwaltungstätigkeit						
6. + Kostenerstattungen u. Kostenumlagen	100	0	100	100	100	100
9. = Einzahlungen aus lfd. Verwaltungstätigkeit	100	0	100	100	100	100
Auszahlungen aus laufender Verwaltungstätigkeit						
12. - Auszahl. f. Sach- und Dienstleist./GWG	99.300	0	99.300	94.100	94.200	94.300
16. = Auszahlungen aus lfd. Verwaltungstätigkeit	99.300	0	99.300	94.100	94.200	94.300
17. = Saldo aus lfd. Verwaltungstätigkeit	-99.200	0	-99.200	-94.000	-94.100	-94.200
Einzahlungen für Investitionstätigkeit						
23. = Einzahlungen aus Investitionstätigkeit	0	0	0	0	0	0
Auszahlungen für Investitionstätigkeit						
30. = Auszahlungen für Investitionstätigkeit	0	0	0	0	0	0
31. = Saldo Investitionstätigkeit	0	0	0	0	0	0
32. = Finanzmittelüberschuss/ - fehlbetrag	-99.200	0	-99.200	-94.000	-94.100	-94.200
Ein-, Auszahlung aus Finanzierungstätigkeit						
35. = Saldo aus Finanzierungstätigkeit	0	0	0	0	0	0
36. = Finanzmittelveränderung	-99.200	0	-99.200	-94.000	-94.100	-94.200


Nachtragshaushalt Gemeinde Emlichheim 2024

 GEMEINDE Emlichheim Produktbeschreibung Produkt 54700 ÖPNV						
Produkt	ÖPNV					
Produktverantwortliche/r	Dirk Collmann von Schatteburg					
Kurzbeschreibung	Sicherstellung und Unterstützung eines ÖPNV-Betriebes auf Gemeindegebiet in fremder Trägerschaft					
Autragsgrundlage	Bundes-, Landes- und Ortsrecht; Ratsbeschlüsse					
Zielgruppe	Alle Nutzer					
Grundsatzziele	Sicherstellung und Verbesserung der Mobilität					
Teilergebnishaushalt Produkt 54700 ÖPNV						
Erträge und Aufwendungen	Ansatz bisher	Veränderung	Ansatz neu	Ansatz	Ansatz	Ansatz
-	2024	2024	2024	2025	2026	2027
	EUR					
1	2	3	4	5	6	7
Ordentliche Erträge						
3. + Auflösungserträge aus Sonderposten	800	0	800	800	25.200	49.600
12. = Summe ordentliche Erträge	800	0	800	800	25.200	49.600
Ordentliche Aufwendungen						
15. - Aufwendungen für Sach- und Dienstleistungen	3.000	0	3.000	3.100	3.100	3.100
16. - Abschreibungen	1.300	0	1.300	1.300	82.900	164.500
20. = Summe ordentliche Aufwendungen	4.300	0	4.300	4.400	86.000	167.600
21. = Ordentliches Ergebnis	-3.500	0	-3.500	-3.600	-60.800	-118.000
24. = außerordentliches Ergebnis	0	0	0	0	0	0
25. = Jahresergebnis	-3.500	0	-3.500	-3.600	-60.800	-118.000
27. - Aufwendungen aus int. Leistungsbeziehungen	1.000	0	1.000	1.000	1.000	1.000
28. = Saldo aus internen Leistungsbeziehungen	-1.000	0	-1.000	-1.000	-1.000	-1.000
29. = Ergeb. unter Berücks. der Int. Leistungsbez.	-4.500	0	-4.500	-4.600	-61.800	-119.000


Nachtragshaushalt Gemeinde Emlichheim 2024

 GEMEINDE Emlichheim Teilfinanzhaushalt Produkt 54700 ÖPNV						
Erträge und Aufwendungen	Ansatz bisher	Veränderung	Ansatz neu	Ansatz	Ansatz	Ansatz
-	2024	2024	2024	2025	2026	2027
EUR						
1	2	3	4	5	6	7
Einzahlungen aus laufender Verwaltungstätigkeit						
9. = Einzahlungen aus lfd. Verwaltungstätigkeit	0	0	0	0	0	0
Auszahlungen aus laufender Verwaltungstätigkeit						
12. - Auszahl. f. Sach- und Dienstleist./GWG	3.000	0	3.000	3.100	3.100	3.100
16. = Auszahlungen aus lfd. Verwaltungstätigkeit	3.000	0	3.000	3.100	3.100	3.100
17. = Saldo aus lfd. Verwaltungstätigkeit	-3.000	0	-3.000	-3.100	-3.100	-3.100
Einzahlungen für Investitionstätigkeit						
18. + Zuwendungen für Investitionstätigkeit	0	0	0	2.399.000	0	0
23. = Einzahlungen aus Investitionstätigkeit	0	0	0	2.399.000	0	0
Auszahlungen für Investitionstätigkeit						
25. - Baumaßnahmen	240.000	0	240.000	2.623.500	0	0
28. - aktivierbare Zuwendungen	0	0	0	900.000	0	0
30. = Auszahlungen für Investitionstätigkeit	240.000	0	240.000	3.523.500	0	0
31. = Saldo Investitionstätigkeit	-240.000	0	-240.000	-1.124.500	0	0
32. = Finanzmittelüberschuss/ - fehlbetrag	-243.000	0	-243.000	-1.127.600	-3.100	-3.100
Ein-, Auszahlung aus Finanzierungstätigkeit						
35. = Saldo aus Finanzierungstätigkeit	0	0	0	0	0	0
36. = Finanzmittelveränderung	-243.000	0	-243.000	-1.127.600	-3.100	-3.100


Nachtragshaushalt Gemeinde Emlichheim 2024

 GEMEINDE Emlichheim Investitionen Produkt 54700 ÖPNV							
Einzahlungen und Auszahlungen	Ansatz bisher	Veränderung	Ansatz neu	Verpflichtungs-ermächtigungen	Ansatz	Ansatz	Ansatz
-	2024	2024	2024	-	2025	2026	2027
EUR							
1	2	3	4	5	6	7	8
01 Einzeldarstellung oberhalb der Wertgrenze							
0070 Bahnhofsumfeld Emlichheim	-240.000	0	-240.000	-2.623.500	-1.124.500	0	0
3.010 18. + Zuwendungen für Investitionstätigkeit	0	0	0	0	2.399.000	0	0
4.020 25. - Baumaßnahmen	240.000	0	240.000	2.623.500	2.623.500	0	0
4.050 28. - aktivierbare Zuwendungen (Verpflichtungsermächtigungen)	0	0	0	0	900.000 (-2.623.500)	0	0
Summe Auszahlungen	-240.000	0	-240.000	-2.623.500	-3.523.500	0	0
Summe Einzahlungen	0	0	0	0	2.399.000	0	0
Summe	-240.000	0	-240.000	-2.623.500	-1.124.500	0	0
Gesamtsumme Auszahlungen	-240.000	0	-240.000	-2.623.500	-3.523.500	0	0
Gesamtsumme Einzahlungen	0	0	0	0	2.399.000	0	0


Nachtragshaushalt Gemeinde Emlichheim 2024

 Produktbeschreibung Produkt 55200 Öffentliche Gewässer						
Produkt	Öffentliche Gewässer					
Produktverantwortliche/r	Gerbert Helweg					
Kurzbeschreibung	Planung, Bau und Unterhaltung öffentlicher Gewässer					
Leistungen	<ul style="list-style-type: none"> - Planung, Bau und Unterhaltung öffentlicher Gewässer - Vertretung der Kommune in Unterhaltungsverbänden - Maßnahmen zum Schutz des Grundwassers - Gewässerschau - Mitwirkung beim Hochwasserschutz 					
Autragsgrundlage	Bundes-, Landes- und Ortsrecht, Ratsbeschlüsse					
Zielgruppe	Verbände, EinwohnerInnen, Behörden					
Grundsatzziele	Sicherstellung einer geordneten Oberflächenentwässerung					
Teilergebnishaushalt Produkt 55200 Öffentliche Gewässer						
Erträge und Aufwendungen	Ansatz bisher	Veränderung	Ansatz neu	Ansatz	Ansatz	Ansatz
-	2024	2024	2024	2025	2026	2027
	EUR					
1	2	3	4	5	6	7
Ordentliche Erträge						
12. = Summe ordentliche Erträge	0	0	0	0	0	0
Ordentliche Aufwendungen						
15. - Aufwendungen für Sach- und Dienstleistungen	9.200	0	9.200	9.200	9.200	9.200
18. - Transferaufwendungen	9.600	0	9.600	9.700	9.800	9.800
19. - sonstige ordentliche Aufwendungen	100	0	100	100	100	100
20. = Summe ordentliche Aufwendungen	18.900	0	18.900	19.000	19.100	19.100
21. = Ordentliches Ergebnis	-18.900	0	-18.900	-19.000	-19.100	-19.100
24. = außerordentliches Ergebnis	0	0	0	0	0	0
25. = Jahresergebnis	-18.900	0	-18.900	-19.000	-19.100	-19.100
27. - Aufwendungen aus int. Leistungsbeziehungen	1.500	0	1.500	1.500	1.500	1.500
28. = Saldo aus internen Leistungsbeziehungen	-1.500	0	-1.500	-1.500	-1.500	-1.500
29. = Ergeb. unter Berücks. der Int. Leistungsbez.	-20.400	0	-20.400	-20.500	-20.600	-20.600


Nachtragshaushalt Gemeinde Emlichheim 2024

 GEMEINDE Emlichheim Teilfinanzhaushalt Produkt 55200 Öffentliche Gewässer						
Erträge und Aufwendungen	Ansatz bisher	Veränderung	Ansatz neu	Ansatz	Ansatz	Ansatz
-	2024	2024	2024	2025	2026	2027
EUR						
1	2	3	4	5	6	7
Einzahlungen aus laufender Verwaltungstätigkeit						
9. = Einzahlungen aus lfd. Verwaltungstätigkeit	0	0	0	0	0	0
Auszahlungen aus laufender Verwaltungstätigkeit						
12. - Auszahl. f. Sach- und Dienstleist./GWG	9.200	0	9.200	9.200	9.200	9.200
14. - Transferauszahlungen	9.600	0	9.600	9.700	9.800	9.800
15. - sonstige haushaltswirksame Auszahlungen	100	0	100	100	100	100
16. = Auszahlungen aus lfd. Verwaltungstätigkeit	18.900	0	18.900	19.000	19.100	19.100
17. = Saldo aus lfd. Verwaltungstätigkeit	-18.900	0	-18.900	-19.000	-19.100	-19.100
Einzahlungen für Investitionstätigkeit						
23. = Einzahlungen aus Investitionstätigkeit	0	0	0	0	0	0
Auszahlungen für Investitionstätigkeit						
30. = Auszahlungen für Investitionstätigkeit	0	0	0	0	0	0
31. = Saldo Investitionstätigkeit	0	0	0	0	0	0
32. = Finanzmittelüberschuss/ - fehlbetrag	-18.900	0	-18.900	-19.000	-19.100	-19.100
Ein-, Auszahlung aus Finanzierungstätigkeit						
35. = Saldo aus Finanzierungstätigkeit	0	0	0	0	0	0
36. = Finanzmittelveränderung	-18.900	0	-18.900	-19.000	-19.100	-19.100

Nachtragshaushalt Gemeinde Emlichheim 2024

 GEMEINDE Emlichheim Produktbeschreibung Produkt 55400 Natur- und Umweltschutz/Landschaftspflege						
Produkt	Natur- und Umweltschutz/Landschaftspflege					
Produktverantwortliche/r	Inga Müller					
Kurzbeschreibung	Maßnahmen der Natur-, Umwelt- und Landschaftspflege					
Leistungen	- Durchführung von Kompensationsmaßnahmen - Baumschutzmaßnahmen - Aktion "Saubere Landschaft" - Mitwirkung an der Ausweisung geschützter Flächen - Zusammenarbeit mit Umweltverbänden					
Autragsgrundlage	Bundes-, Landes- und Ortsrecht, Ratsbeschlüsse					
Zielgruppe	Umweltverbände, Fachbehörden, GrundstückseigentümerInnen					
Grundsatzziele	Erhalt und Verbesserung von Natur und Landschaft					
Teilergebnishaushalt Produkt 55400 Natur- und Umweltschutz/Landschaftspflege						
Erträge und Aufwendungen	Ansatz bisher	Veränderung	Ansatz neu	Ansatz	Ansatz	Ansatz
-	2024	2024	2024	2025	2026	2027
EUR						
1	2	3	4	5	6	7
Ordentliche Erträge						
2. + Zuwendungen und allgemeine Umlagen	0	14.000	14.000	0	0	0
12. = Summe ordentliche Erträge	0	14.000	14.000	0	0	0
Ordentliche Aufwendungen						
15. - Aufwendungen für Sach- und Dienstleistungen	34.000	0	34.000	27.500	27.500	27.500
19. - sonstige ordentliche Aufwendungen	1.000	0	1.000	1.000	1.000	1.000
20. = Summe ordentliche Aufwendungen	35.000	0	35.000	28.500	28.500	28.500
21. = Ordentliches Ergebnis	-35.000	14.000	-21.000	-28.500	-28.500	-28.500
24. = außerordentliches Ergebnis	0	0	0	0	0	0
25. = Jahresergebnis	-35.000	14.000	-21.000	-28.500	-28.500	-28.500
27. - Aufwendungen aus int. Leistungsbeziehungen	18.000	0	18.000	18.000	18.000	18.000
28. = Saldo aus internen Leistungsbeziehungen	-18.000	0	-18.000	-18.000	-18.000	-18.000
29. = Ergeb. unter Berücks. der Int. Leistungsbez.	-53.000	14.000	-39.000	-46.500	-46.500	-46.500


Nachtragshaushalt Gemeinde Emlichheim 2024

 GEMEINDE Emlichheim						
Teilfinanzhaushalt Produkt 55400 Natur- und Umweltschutz/Landschaftspflege						
Erträge und Aufwendungen	Ansatz bisher	Veränderung	Ansatz neu	Ansatz	Ansatz	Ansatz
-	2024	2024	2024	2025	2026	2027
EUR						
1	2	3	4	5	6	7
Einzahlungen aus laufender Verwaltungstätigkeit						
2. + Zuwendungen und allgemeine Umlagen	0	14.000	14.000	0	0	0
9. = Einzahlungen aus lfd. Verwaltungstätigkeit	0	14.000	14.000	0	0	0
Auszahlungen aus laufender Verwaltungstätigkeit						
12. - Auszahl. f. Sach- und Dienstleist./GWG	34.000	0	34.000	27.500	27.500	27.500
15. - sonstige haushaltswirksame Auszahlungen	1.000	0	1.000	1.000	1.000	1.000
16. = Auszahlungen aus lfd. Verwaltungstätigkeit	35.000	0	35.000	28.500	28.500	28.500
17. = Saldo aus lfd. Verwaltungstätigkeit	-35.000	14.000	-21.000	-28.500	-28.500	-28.500
Einzahlungen für Investitionstätigkeit						
23. = Einzahlungen aus Investitionstätigkeit	0	0	0	0	0	0
Auszahlungen für Investitionstätigkeit						
30. = Auszahlungen für Investitionstätigkeit	0	0	0	0	0	0
31. = Saldo Investitionstätigkeit	0	0	0	0	0	0
32. = Finanzmittelüberschuss/ -fehlbetrag	-35.000	14.000	-21.000	-28.500	-28.500	-28.500
Ein-, Auszahlung aus Finanzierungstätigkeit						
35. = Saldo aus Finanzierungstätigkeit	0	0	0	0	0	0
36. = Finanzmittelveränderung	-35.000	14.000	-21.000	-28.500	-28.500	-28.500


Nachtragshaushalt Gemeinde Emlichheim 2024

GEMEINDE Emlichheim Produktbeschreibung Produkt 57301 Bauhof						
Produkt	Bauhof					
Produktverantwortliche/r	Helmut Tieneken					
Kurzbeschreibung	Erbringung interner Dienstleistungen in allen Produktbereichen der Verwaltung					
Leistungen	<ul style="list-style-type: none"> - Gemischt gärtnerische gestaltete Grünflächen - Friedhofspflege - Sportplatzpflege - Spielplatzpflege / Außenanlagen öffentliche Gebäude - Unterhaltung der Verkehrsflächen und Einrichtungen an Straßen - Pflege der Seitenräume von Verkehrsflächen - Straßenreinigung 					
Austragsgrundlage	Aufträge der Produktverantwortlichen					
Zielgruppe	Alle Produkte der Verwaltung					
Grundsatzziele	Qualitative und quantitative Erfüllung der Leistungen					
Teilergebnishaushalt Produkt 57301 Bauhof						
Erträge und Aufwendungen	Ansatz bisher	Veränderung	Ansatz neu	Ansatz	Ansatz	Ansatz
-	2024	2024	2024	2025	2026	2027
	EUR					
1	2	3	4	5	6	7
Ordentliche Erträge						
6. + privatrechtliche Entgelte	1.600	0	1.600	1.600	1.600	1.600
7. + Kostenerstattungen und Kostenumlagen	186.900	0	186.900	192.000	197.500	201.500
9. + aktivierte Eigenleistungen	15.000	0	15.000	0	0	0
12. = Summe ordentliche Erträge	203.500	0	203.500	193.600	199.100	203.100
Ordentliche Aufwendungen						
13. - Aufwendungen für aktives Personal	508.200	-40.000	468.200	523.500	538.800	554.000
15. - Aufwendungen für Sach- und Dienstleistungen	92.700	0	92.700	81.700	81.700	81.700
16. - Abschreibungen	42.300	0	42.300	47.100	52.300	54.200
19. - sonstige ordentliche Aufwendungen	13.800	0	13.800	3.000	3.000	3.000
20. = Summe ordentliche Aufwendungen	657.000	-40.000	617.000	655.300	675.800	692.900
21. = Ordentliches Ergebnis	-453.500	40.000	-413.500	-461.700	-476.700	-489.800
24. = außerordentliches Ergebnis	0	0	0	0	0	0
25. = Jahresergebnis	-453.500	40.000	-413.500	-461.700	-476.700	-489.800
26. + Erträge aus internen Leistungsbeziehungen	525.700	0	525.700	535.800	545.800	555.800
27. - Aufwendungen aus int. Leistungsbeziehungen	32.800	0	32.800	32.800	32.800	32.800
28. = Saldo aus Internen Leistungsbeziehungen	492.900	0	492.900	503.000	513.000	523.000
29. = Ergeb. unter Berücks. der Int. Leistungsbez.	39.400	40.000	79.400	41.300	36.300	33.200

Nachtragshaushalt Gemeinde Emlichheim 2024

 GEMEINDE Emlichheim Teilfinanzhaushalt Produkt 57301 Bauhof						
Erträge und Aufwendungen	Ansatz bisher	Veränderung	Ansatz neu	Ansatz	Ansatz	Ansatz
-	2024	2024	2024	2025	2026	2027
EUR						
1	2	3	4	5	6	7
Einzahlungen aus laufender Verwaltungstätigkeit						
5. + privatrechtliche Entgelte	1.600	0	1.600	1.600	1.600	1.600
6. + Kostenerstattungen u. Kostenumlagen	186.900	0	186.900	192.000	197.500	201.500
8. + sonstige haushaltswirksame Einzahlungen	15.000	0	15.000	0	0	0
9. = Einzahlungen aus lfd. Verwaltungstätigkeit	203.500	0	203.500	193.600	199.100	203.100
Auszahlungen aus laufender Verwaltungstätigkeit						
10. - Personalauszahlungen	508.200	-40.000	468.200	523.500	538.800	554.000
12. - Auszahl. f. Sach- und Dienstleist./GWG	92.700	0	92.700	81.700	81.700	81.700
15. - sonstige haushaltswirksame Auszahlungen	13.800	0	13.800	3.000	3.000	3.000
16. = Auszahlungen aus lfd. Verwaltungstätigkeit	614.700	-40.000	574.700	608.200	623.500	638.700
17. = Saldo aus lfd. Verwaltungstätigkeit	-411.200	40.000	-371.200	-414.600	-424.400	-435.600
Einzahlungen für Investitionstätigkeit						
23. = Einzahlungen aus Investitionstätigkeit	0	0	0	0	0	0
Auszahlungen für Investitionstätigkeit						
26. - Erwerb von beweglichem Sachvermögen	31.000	-14.000	17.000	73.000	43.000	58.000
30. = Auszahlungen für Investitionstätigkeit	31.000	-14.000	17.000	73.000	43.000	58.000
31. = Saldo Investitionstätigkeit	-31.000	14.000	-17.000	-73.000	-43.000	-58.000
32. = Finanzmittelüberschuss/ - fehlbetrag	-442.200	54.000	-388.200	-487.600	-467.400	-493.600
Ein-, Auszahlung aus Finanzierungstätigkeit						
35. = Saldo aus Finanzierungstätigkeit	0	0	0	0	0	0
36. = Finanzmitteleränderung	-442.200	54.000	-388.200	-487.600	-467.400	-493.600

Nachtragshaushalt Gemeinde Emlichheim 2024

 GEMEINDE Emlichheim Investitionen Produkt 57301 Bauhof							
Einzahlungen und Auszahlungen	Ansatz bisher	Veränderung	Ansatz neu	Verpflichtungs-ermächtigungen	Ansatz	Ansatz	Ansatz
-	2024	2024	2024	-	2025	2026	2027
EUR							
1	2	3	4	5	6	7	8
01 Einzeldarstellung oberhalb der Wertgrenze							
0086 Husqvarna-Bodenfräse	-10.000	4.000	-6.000	0	0	0	0
4.030 26. - Erwerb von beweglichem Sachvermögen	10.000	-4.000	6.000	0	0	0	0
0087 Anhängemaschine	0	0	0	0	0	-35.000	0
4.030 26. - Erwerb von beweglichem Sachvermögen	0	0	0	0	0	35.000	0
0088 Ersatz Bulli (NOH-SG 22)	0	0	0	0	0	0	-50.000
4.030 26. - Erwerb von beweglichem Sachvermögen	0	0	0	0	0	0	50.000
0089 Doppelachsanhänger (10 to)	0	0	0	0	-40.000	0	0
4.030 26. - Erwerb von beweglichem Sachvermögen	0	0	0	0	40.000	0	0
0090 Einachsanhänger (5 to)	0	0	0	0	-25.000	0	0
4.030 26. - Erwerb von beweglichem Sachvermögen	0	0	0	0	25.000	0	0
4118 Ersatzbeschaffung Stiga-Aufsitzmäher	-10.000	10.000	0	0	0	0	0
4.030 26. - Erwerb von beweglichem Sachvermögen	10.000	-10.000	0	0	0	0	0
Summe Auszahlungen	-20.000	14.000	-6.000	0	-65.000	-35.000	-50.000
Summe Einzahlungen	0	0	0	0	0	0	0
Summe	-20.000	14.000	-6.000	0	-65.000	-35.000	-50.000
02 Investitionen unterhalb der Wertgrenze							
Summe Auszahlungen	-11.000	0	-11.000	0	-8.000	-8.000	-8.000
Summe Einzahlungen	0	0	0	0	0	0	0
Summe	-11.000	0	-11.000	0	-8.000	-8.000	-8.000
Gesamtsumme Auszahlungen	-31.000	14.000	-17.000	0	-73.000	-43.000	-58.000
Gesamtsumme Einzahlungen	0	0	0	0	0	0	0

Nachtragshaushalt Gemeinde Emlichheim 2024

	Voraussichtlich fällig werdende Auszahlungen			
	2024	2025	2026	2027
Verpflichtungsermächtigungen im Haushaltsplan des Jahres				
2021	0,00	0,00	0,00	0,00
2022	0,00	0,00	0,00	0,00
2023	0,00	0,00	0,00	0,00
2024	---	2.623.500,00	0,00	0,00
Insgesamt	0,00	2.623.500,00	0,00	0,00
Nachrichtlich: mittelfr. Finanzplanung vorg. Kreditaufnahmen für Investitionen	5.350.000,00	2.300.000,00	180.000,00	0,00