



GEMEINDE
Hoogstede



- Haushalt 2024 -

Haushaltssatzung und Haushaltsplan 2024

I. Einwohnerzahl (Wohnbevölkerung) der Gemeinde:

a) nach der Volkszählung am 17.05.1939	-	1.818
b) nach der Volkszählung am 13.09.1950	-	2.626
c) nach der Volkszählung am 06.06.1961	-	2.362
d) nach der Volkszählung am 27.05.1970	-	2.594
e) nach der Volkszählung am 25.05.1987	-	2.641
f) nach der Fortschreibung (Stand 30.06.2004)	-	2.849
g) nach der Fortschreibung (Stand 30.06.2005)	-	2.859
h) nach der Fortschreibung (Stand 30.06.2006)	-	2.910
i) nach der Fortschreibung (Stand 30.06.2007)	-	2.948
j) nach der Fortschreibung (Stand 30.06.2008)	-	2.912
k) nach der Fortschreibung (Stand 30.06.2009)	-	2.929
l) nach der Fortschreibung (Stand 30.06.2010)	-	2.890
m) nach der Fortschreibung (Stand 30.06.2011)	-	2.891
n) auf Basis Zensus 2011 (Stand 30.06.2012)	-	2.908
o) auf Basis Zensus 2011 (Stand 30.06.2013)	-	2.882
p) auf Basis Zensus 2011 (Stand 30.06.2014)	-	2.870
q) auf Basis Zensus 2011 (Stand 30.06.2015)	-	2.879
r) auf Basis Zensus 2011 (Stand 30.06.2016)	-	2.883
s) auf Basis Zensus 2011 (Stand 30.06.2017)	-	2.890
t) auf Basis Zensus 2011 (Stand 30.06.2018)	-	2.889
u) auf Basis Zensus 2011 (Stand 30.06.2019)	-	2.848
v) auf Basis Zensus 2011 (Stand 30.06.2020)	-	2.844
w) auf Basis Zensus 2011 (Stand 30.06.2021)	-	2.895
x) auf Basis Zensus 2011 (Stand 30.06.2022)	-	2.897
y) auf Basis Zensus 2011 (Stand 30.06.2023)	-	2.932

II. Gesamtfläche des Gemeindegebiets:

4.978 ha

INHALTSÜBERSICHT

	Seiten
Haushaltssatzung	3 - 4
Vorbericht	5 - 12
Budgetrichtlinie / Budgetübersicht	13 - 15
Produktübersicht	16
Stellenplan	17 - 18
Übersicht Ergebnis-/Finanzhaushalt	19 - 21
Gesamtergebnis-/finanzhaushalt, Investitionen	22 - 26
Teilergebnishaushalt / Teilfinanzhaushalt und Investitionen	27 - 103
Übersicht über die Schulden	104
Beteiligungsbericht	105
Bilanz	106

Haushaltssatzung

der

Gemeinde Hoogstede

für das Haushaltsjahr 2024

Auf Grund des § 112 des Niedersächsischen Kommunalverfassungsgesetzes (NKomVG) hat der Rat der Gemeinde Hoogstede in der Sitzung am 05.03.2024 folgende Haushaltssatzung für das Haushaltsjahr 2024 beschlossen:

§ 1

Der Haushaltsplan für das Haushaltsjahr 2024 wird

1. im Ergebnishaushalt

mit dem jeweiligen Gesamtbetrag

1.1 der ordentlichen Erträge auf	4.593.900,00 €
1.2 der ordentlichen Aufwendungen auf	4.659.700,00 €
1.3 der außerordentlichen Erträge auf	41.200,00 €
1.4 der außerordentlichen Aufwendungen auf	0,00 €

2. im Finanzhaushalt

mit dem jeweiligen Gesamtbetrag

2.1 der Einzahlungen aus laufender Verwaltungstätigkeit	4.429.200,00 €
2.2 der Auszahlungen aus laufender Verwaltungstätigkeit	4.178.200,00 €
2.3 der Einzahlungen für Investitionstätigkeit	1.144.000,00 €
2.4 der Auszahlungen für Investitionstätigkeit	1.652.100,00 €
2.5 der Einzahlungen für Finanzierungstätigkeit	0,00 €
2.6 der Auszahlungen für Finanzierungstätigkeit	14.000,00 €

festgesetzt.

Nachrichtlich: Gesamtbetrag

- der Einzahlungen des Finanzhaushaltes	5.573.200,00 €
- der Auszahlungen des Finanzhaushaltes	5.844.300,00 €

§ 2

Kredite für Investitionen und Investitionsförderungsmaßnahmen werden nicht veranschlagt.

§ 3

Verpflichtungsermächtigungen werden nicht veranschlagt.

§ 4

Der Höchstbetrag, bis zu dem im Haushaltsjahr 2024 Liquiditätskredite zur rechtzeitigen Leistung von Auszahlungen in Anspruch genommen werden dürfen, wird auf 500.000 € festgesetzt.

§ 5

Die Steuersätze (Hebesätze) für die Realsteuern werden für das Haushaltsjahr 2024 wie folgt festgesetzt:

1. Grundsteuer

- | | |
|---|----------|
| a) für die land- und forstwirtschaftlichen Betriebe (Grundsteuer A) | 355 v.H. |
| b) für die Grundstücke (Grundsteuer B) | 355 v.H. |

2. Gewerbesteuer

355 v.H.

Hoogstede, den 05.03.2024




Harms-Ensink
Bürgermeister

Vorbericht

zum Haushaltsplan der Gemeinde Hoogstede für das Haushaltsjahr 2024

1. Entwicklung der Vorjahre und Stand der Haushaltswirtschaft

Die Gemeinde Hoogstede wendet bereits seit dem Jahr 2010 das Neue Kommunale Rechnungswesen (NKR) an, bei dem nach den Grundsätzen der doppelten Buchführung (Doppik) gebucht wird.

Die Jahresabschlüsse, welche teilweise noch nicht vom Rechnungsprüfungsamt des Landkreises Grafschaft Bentheim geprüft wurden, stellen sich in der **Ergebnisrechnung** wie folgt dar:

2010-2018	2019	2020	2021	2022	2023 (Plan)	Summe
Rücklagen aus Überschüssen des ordentlichen Ergebnisses						
101.890,41 €	703.271,16 €	287.178,48 €	-85.592,95 €	460.913,63 €	880.300,00 €	2.347.960,73 €
Rücklagen aus Überschüssen des außerordentlichen Ergebnisses						
0,00 €	303.855,86 €	53.073,59 €	79.277,04 €	715.807,76 €	80.400,00 €	1.232.414,25 €
Rücklagen gesamt:						
101.890,41 €	1.007.127,02 €	340.252,07 €	-6.315,91 €	1.176.721,39 €	960.700,00 €	3.580.374,98 €

Im Zuge der Finanz- und Wirtschaftskrise und damit verbundenen, gravierenden Einbrüchen bei der Gewerbesteuer hat die Gemeinde Hoogstede das Jahr 2010 mit einem hohen Jahresfehlbetrag rd. -1,76 Mio. € abgeschlossen.

Aufgrund der Systemumstellung auf das Neue Kommunale Rechnungswesen war es nach den Überleitungsvorschriften des Landes nicht möglich, den Jahresfehlbetrag 2010 mit Überschussrücklagen aus Vorjahren zu verrechnen. Aus diesem Grund musste die Gemeinde Hoogstede zwischenzeitlich ein Haushaltssicherungskonzept aufstellen. Aufgrund der guten Entwicklung der Finanzlage ist dies seit 2019 allerdings nicht mehr erforderlich. Inzwischen ergibt sich vielmehr eine beachtliche Überschussrücklage.

Der **Haushaltsplan 2022** wurde vom Rat der Gemeinde Hoogstede am 10.01.2022 beschlossen. Mit einem Jahresergebnis von insgesamt +264.300 € war der **Ergebnishaushalt** ausgeglichen. Die Ergebnisrechnung 2022 wird voraussichtlich mit einem deutlich höheren Jahresergebnis (ca. 1.176.000 €) als geplant abschließen. Ausschlaggebend hierfür sind vor allem deutlich höhere Gewerbesteuererträge als veranschlagt.

Die Summe der Jahresergebnisse bis 2022 beträgt insgesamt rd. 2.619.000 €, welches gleichzeitig die **Überschussrücklage** zum Stichtag 31.12.2022 ergibt.

Die **Finanzrechnung 2022** entwickelte sich im Bereich der laufenden Verwaltungstätigkeit analog zur Ergebnisrechnung. Nach dem vorläufigen Ergebnis ergibt sich ein positiver Saldo von rd. +1.487.800 € (Plan: +522.200 €). Der Saldo aus Investitions-

tätigkeiten beträgt rd. -306.000 € (Plan: +112.500 €), was insbesondere auf geringere Einzahlungen aus der Veräußerung von Sachvermögen zurückzuführen ist. Im Bereich der Finanzierungstätigkeit wurden die bestehenden Kreditverbindlichkeiten im Haushaltsjahr 2022 planmäßig in Höhe von 14.000 € getilgt. Kreditaufnahmen waren nicht erforderlich, sodass der Schuldenstand entsprechend auf 255.500 € reduziert werden konnte.

Der **Finanzmittelbestand** bzw. der Stand der Liquiden Mittel zum 31.12.2022 beträgt rd. 1.400.000,- €. Es wird allerdings darauf hingewiesen, dass ein Teil hiervon für den Ausgleich bereits zum Stichtag vorhandener Verbindlichkeiten und übertragener Haushaltsreste benötigt wird.

2. Haushaltsplan 2023

Der **Ergebnishaushalt 2023** weist **ordentliche Erträge** in Höhe von 4.501.100 € aus. Hierin enthalten sind insbesondere die Steuern und ähnlichen Abgaben von 2.990.800 €. An dieser Stelle ist darauf hinzuweisen, dass folgende Hebesatzanpassungen in 2023 vorgenommen und eingeplant wurden:

- Grundsteuer A 355 % (+15 %-Punkte)
- Grundsteuer B 355 % (+15 %-Punkte)
- Gewerbesteuer 355 % (+ 5 %-Punkte).

Die **ordentlichen Aufwendungen** betragen 3.620.800 €. Die größten Positionen nehmen dabei die Personalaufwendungen (1.163.300 €) und die Transferaufwendungen (1.695.400 €) ein. Die Transferaufwendungen sind dabei geprägt von hohen Rückstellungsaufösungen im Rahmen des Finanzausgleichs in Höhe von 749.600 €.

Das **ordentliche Ergebnis** im Haushalt 2023 beträgt somit +880.300 € (Vorjahr: +102.600 €). Der hohe Überschuss ergibt sich im Wesentlichen aus den o.g. Rückstellungsaufösungen. Im **außerordentlichen Ergebnis** wird aufgrund der Veräußerung von Grundstücken ein außerordentlicher Ertrag in Höhe von 80.400 € erwartet. Das **Jahresergebnis** weist folglich eine Summe von +960.700 € aus. Die Überschussrücklage wird sich somit entsprechend erhöhen.

Im **Finanzhaushalt** beträgt der Saldo aus laufender Verwaltungstätigkeit +311.500 €. (Vorjahr: +522.200 €). Dieser ergibt sich aus den Vorgängen des Ergebnishaushaltes nach Bereinigung der zahlungsneutralen Positionen wie z.B. Abschreibungen oder Rückstellungen.

Im Bereich der **Investitionstätigkeiten** sind Einzahlungen in Höhe von 695.100 € und Auszahlungen in Höhe von 1.323.500 € eingeplant. Es ergibt sich folglich ein Saldo von insgesamt -628.400 € (Vorjahr: +112.500 €). Wesentliche Positionen bei den Investitionen sind das Bahnhofsumfeld Hoogstede (netto -296.000 €), die Brücke Bahnhofstraße (netto -90.000 €), der Erwerb von Grundstücken zur Baugebietsentwicklung (netto -262.500 €), Tiefbaumaßnahmen für das Baugebiet „Mühlenweg“ (netto -220.000 €) sowie die Sanierung von Wirtschaftswegen (netto -280.000 €). Außerdem sind für die Veräußerung von Bau- und Gewerbegrundstücken samt Erschließungsbeiträge Einnahmen von 542.100 € veranschlagt.

Bei den **Finanzierungstätigkeiten** wurden in 2023 keine Kreditaufnahmen veranschlagt. Die Tilgungsleistungen betragen 14.000 €. Der Schuldenstand ist damit rückläufig und beträgt zum Jahresende noch 241.500 €.

3. Haushaltsplan 2024

3.1 Ergebnishaushalt

Der **Ergebnishaushalt 2024** umfasst ein Volumen von:

Ordentlichen Erträgen	4.593.900 €
Ordentlichen Aufwendungen	4.659.700 €
Außerordentlichen Erträgen	41.200 €
<u>Außerordentlichen Aufwendungen</u>	<u>0 €</u>
<u>Jahresergebnis</u>	<u>- 24.600 €</u>

Die **ordentlichen Erträge** sind im Vergleich zum Vorjahr gestiegen und betragen insgesamt 4.593.900 € (Vorjahr: 4.501.100 €). Die **Steuern und ähnlichen Abgaben** nehmen dabei die größte Position ein und sind mit 3.047.700 € veranschlagt. Im Vorjahr lag der Ansatz noch bei 2.990.800 €. Die Erträge ergeben sich aus den folgenden Positionen:

	Plan 2023	Ist 2023 (vorläufig)	Plan 2024
Grundsteuer A	105.800 €	104.549 €	106.000 €
Grundsteuer B	356.500 €	359.970 €	359.500 €
Gewerbsteuer	1.146.000 €	1.387.655 €	1.260.000 €
Gem.-anteil Einkommensteuer	1.225.400 €	1.140.427 €	1.196.300 €
Gem.-anteil Umsatzsteuer	143.100 €	138.386 €	111.700 €
Hundsteuer	14.000 €	14.222 €	14.200 €
Summe	2.990.800 €	3.145.209 €	3.047.700 €

Die einzelnen Steueraufkommen haben sich in den letzten Jahren gut entwickelt. Insbesondere die **Gewerbesteuern** sind zuletzt deutlich gestiegen. Aufgrund von hohen Nachzahlungen einzelner Betriebe fällt das Ergebnis 2023 höher aus als der Planwert. Für 2024 wird nach aktuellem Stand mit Erträgen aus Gewerbesteuern von 1.260.000 € kalkuliert.

Die **Zuwendungen und allgemeinen Umlagen** liegen mit 1.128.700 € über dem Haushaltsansatz des Vorjahres (1.079.600 €). Die Gemeinde Hoogstede erhält im Rahmen des internen Finanzausgleichs in der Samtgemeinde Schlüsselzuweisungen von dieser in Höhe von 135.400 €, welcher im Vergleich zum Vorjahr rd. 222.000 € geringer ausfällt. Allerdings ist der Anteil am internen Ausgleich von anderen Gemeinden mit 156.000 € deutlich gestiegen (Vorjahr: 12.800 €).

Die Zuweisungen vom Land als Finanzhilfe für die KiTa Sonnenschein in Höhe von 498.200 € sind zum Vorjahr gestiegen (+74.900 €). Dies resultiert insbesondere aus einer zusätzlichen, besonderen Finanzhilfe für Fachkräfte im Rahmen einer Teil-

zeitausbildung zur Sozialassistentin. Die Zuweisungen vom Landkreis für die KiTa in Höhe von 284.100 € haben sich ebenfalls erhöht (Vorjahr: 249.000 €). Integrationszuschüsse sind für 2024 hingegen nicht eingeplant.

Die Zuweisungen von privaten Unternehmen fallen mit 55.000 € im Vergleich zum Vorjahr um 30.000 € höher aus. Hintergrund ist die im Haushalt 2024 erstmals eingeplante Wertschöpfungsbeteiligung an den Windparks der Nachbargemeinden.

Die **Auflösungserträge aus Sonderposten** sind mit 164.700 € nahezu gleichbleibend zum Vorjahr.

Im Bereich der **öffentlich-rechtlichen Entgelte** sind die darin enthaltenen Elternbeiträge für die KiTa mit 58.000 € unverändert. Die **privatrechtlichen Entgelte** (Mieten und Pachten) fallen mit 25.000 € im Vergleich zum Vorjahr geringfügig höher aus.

Bei den **Zinsen- und ähnlichen Finanzerträgen** (Plan: 25.100 €) ist neben den eingeplanten Habenzinsen (5.000 €) vor allem die jährliche Dividende von der bnn GmbH (19.600 €) veranschlagt.

Unter den **sonstigen ordentlichen Erträgen** von insgesamt 116.000 € werden hauptsächlich die Konzessionsabgaben (KA) ausgewiesen, welche in den letzten Jahren kontinuierlich gesunken sind. Der Planansatz von 114.500 € teilt sich dabei wie folgt auf:

KA Strom	82.000 €	(Vorjahr: 85.800 €)
KA Gas	10.000 €	(Vorjahr: 11.000 €)
KA Wasser	22.500 €	(Vorjahr: 22.100 €)

Die **ordentlichen Aufwendungen** betragen 4.659.700 € (Vorjahr: 3.620.800 €).

Die **Personalaufwendungen** sind im Vergleich zum Vorjahr um 158.900 € auf 1.322.200 € gestiegen, was insbesondere auf die allgemeinen Tarifsteigerungen zurückzuführen ist. Zudem ergeben sich Mehraufwendungen durch eine zusätzliche Kleingruppe in der KiTa.

Bei den **Aufwendungen für Sach- und Dienstleistungen** ergibt sich ein Planansatz von 452.800 € (Vorjahr: 338.900 €). Hierin enthalten ist zum einen die Gebäudeunterhaltung mit 28.600 €, welche sich aus den folgenden Positionen zusammensetzt:

Beschreibung	Betrag
KiTa: Sonnensegel, Anstrich Gruppenräume, Versiegelung Fußböden, sonstiges	8.500 €
Objekt Bathorner Weg 14: Malerarbeiten außen, Kellerabdichtungen	5.000 €
Allgemeine Unterhaltung (Pauschal)	15.100 €

Die Bewirtschaftungskosten für die Gebäude und baulichen Anlagen nehmen einen Anteil von insgesamt 76.400 € ein (Vorjahr: 93.300 €).

Des Weiteren sind die Aufwendungen für Straßenunterhaltung mit 200.000 € veranschlagt. Neben der allgemeinen Straßenunterhaltung (75.000 €) und Brückenunterhaltung (25.000 €) sind zusätzliche Mittel für die Sanierung der Brücke Tinholt (100.000 €) berücksichtigt. Diesbezüglich handelt es sich im Wesentlichen um Planungskosten. Im Folgejahr 2025 sind nach derzeitigem Stand weitere 300.000 € für die Sanierung der Brücke Tinholt vorgesehen.

Der Ansatz für den Erwerb von geringwertigen Vermögensgegenständen beträgt 9.800 €. Neben den allgemeinen Basisansätzen von 6.400 € sind zusätzliche Mittel von 3.400 € für zusätzliche Anschaffungen im Bereich der KiTa (Stühle, Laptop, Babyfon und Kinderwagen) hierin enthalten.

Die **Abschreibungen** sind zum Vorjahr leicht gesunken (Plan: 329.700 €; Vorjahr: 342.500 €). Die **Zinsen und ähnliche Aufwendungen** betragen 4.000 €, welche sich im Wesentlichen aus dem vorhandenen Bankdarlehen ergeben.

Unter den **Transferaufwendungen** in Höhe von 2.444.600 € werden im Wesentlichen die zu zahlenden Umlagen ausgewiesen, welche insbesondere von der Entwicklung der Steuerkraft abhängig sind. Die Steuerkraft hat sich dabei im jeweils maßgeblichen Abrechnungszeitraum wie folgt entwickelt:

	2019	2020	2021	2022	2023	2024 (vorläufig)
Emlichheim	5.964.869	8.710.949	9.702.779	11.195.086	9.517.222	9.826.655
Hoogstede	2.092.793	2.162.979	2.095.842	1.967.434	2.887.801	2.800.843
Laar (ohne Europark)	1.414.940	1.522.238	1.520.744	1.421.293	2.081.509	2.059.286
Ringe	2.184.945	2.331.588	2.511.224	3.422.608	2.848.804	4.552.301
Summe	11.657.547	14.727.754	15.830.589	18.006.421	17.335.336	19.239.085
Anteil Europark	2.002.424	2.317.999	2.016.540	1.861.077	1.269.686	1.355.081
Samtgemeinde	13.659.971	17.045.753	17.847.129	19.867.498	18.605.025	20.594.166

Die zu zahlende Kreisumlage beträgt 44,4 % von der Steuerkraft und ist im Vergleich zum Vorjahr mit 1.243.600 € leicht rückläufig (Vorjahr: 1.282.200 €). Die Samtgemeindeumlage beträgt 884.100 € (Vorjahr: 977.900 €).

Aufgrund der aktuell eingeplanten Steuereinnahmen wird die Steuerkraft im Folgejahr voraussichtlich wieder steigen. Aus diesem Grund müssen voraussichtlich bereits in 2024 entsprechend der haushaltsrechtlichen Vorschriften Rückstellungen für die in 2025 zu zahlenden Umlagen (Kreis- und SG-Umlage) gebildet werden. Die Summe wird nach derzeitigem Stand auf 151.800 € geschätzt und belasten entsprechend den Ergebnishaushalt 2024.

Eine Entschuldungsumlage an die Samtgemeinde ist im Gegensatz zum Vorjahr nicht berücksichtigt, da die Samtgemeinde selbst keine Entschuldung eingeplant hat. Die Gewerbesteuerumlage an Bund und Land beträgt im Haushaltsjahr 124.300 € (Vorjahr: 113.000 €).

Bei den Transferaufwendungen werden zudem die Zuweisungen an übrige Bereiche (u.a. Vereine) für verschiedene Zwecke veranschlagt. Diese betragen im Haushaltsjahr 40.800 € (Vorjahr: 51.100 €).

Die **sonstigen ordentlichen Aufwendungen** von 106.400 € beinhalten neben den Aufwendungen für ehrenamtlichen Tätigkeiten (25.000 €) insbesondere die Ge-

schäftsaufwendungen (37.800 €). Hierin werden u.a. die Kosten für Bauleitplanungen ausgewiesen, welche in 2024 mit 30.000 € veranschlagt sind. Zudem werden die Erstattungen an die Samtgemeinde für die Beteiligung der Gemeinde Hoogstede an den Regenwasserkanälen hier veranschlagt. Der erhöhte Planansatz von 27.400 € ergibt sich insbesondere aus dem Setzen eines Inliner samt Hutprofile (17.500 €) sowie des Generalentwässerungsplans (7.500 €).

Das **ordentliche Ergebnis** beträgt -65.800 € (Vorjahr: +880.300 €).

Das **außerordentliche Ergebnis** in Höhe von +41.200 € (Vorjahr: +80.400 €) ergibt sich aus Buchgewinnen aus der Veräußerung von Grundstücken.

Das **Jahresergebnis** beträgt insgesamt -24.600 € (Vorjahr: +960.700 €). Der Haushalt 2024 ist somit ausgeglichen.

3.2 Finanzhaushalt

Der **Finanzhaushalt 2024** umfasst ein Volumen von

Einzahlungen	5.573.200 €
Auszahlungen	5.844.300 €
<u>Unterschied</u>	<u>-271.100 €</u>

davon:

Einzahlungen aus lfd. Verw.-tätigkeit	4.429.200 €
Auszahlungen aus lfd. Verw.-tätigkeit	4.178.200 €
Einzahlungen aus Inv.-tätigkeit	1.144.000 €
Auszahlungen aus Inv.-tätigkeit	1.652.100 €
Einzahlungen aus Finanzierungstätigkeit	0 €
Auszahlungen aus Finanzierungstätigkeit	14.000 €

Der Saldo aus laufender Verwaltungstätigkeit beträgt +251.000 € (Vorjahr: +311.500 €). Dieser ergibt sich aus dem ordentlichen Ergebnis nach Bereinigung der zahlungsneutralen Positionen wie z.B. Abschreibungen oder Rückstellungen.

Im Bereich der **Investitionstätigkeiten** ergibt sich ein Saldo von -508.100 €. Die Investitionsausgaben betragen 1.652.100 €. Demgegenüber stehen Einnahmen von 1.144.000 €.

Wesentliche Position bei den Investitionen ist das Bahnhofsumfeld Hoogstede. Hierfür wurden in 2024 weitere Investitionsausgaben von 1.500.000 € veranschlagt unter gleichzeitiger Berücksichtigung von Fördermitteln in Höhe von 884.500 €. Der Gesamtbedarf des Projektes liegt nach derzeitigem Stand bei netto 1.205.500 €.

Für die Sanierung von Wirtschaftswegen wurden 130.000 € berücksichtigt. Zudem wurden für Grundstücksverkäufe im Baugebiet „Mühlenweg“ 259.500 € an Erlösen eingeplant. Weitere Einzelheiten können der Investitionsübersicht des Haushaltes entnommen werden.

Im Bereich der **Finanzierungstätigkeiten** wurden für 2024 trotz der hohen Investitionsauszahlungen keine Kreditaufnahmen eingeplant. Der kalkulierte Finanzmittelfehlbetrag von -257.100 € kann aus den vorhandenen Liquididen Mitteln finanziert werden. Für die Tilgung von vorhandenen Darlehen sind 14.000 € veranschlagt. Der Schuldenstand wird sich demnach auf rd. 227.500 € reduzieren.

4. Zukünftige Entwicklung und abschließende Betrachtung

Die Finanzsituation der Gemeinde Hoogstede hat sich in den letzten Jahren sehr gut entwickelt. Das vor einigen Jahren noch notwendige Haushaltssicherungskonzept ist inzwischen nicht mehr erforderlich. Es konnte mittlerweile eine beachtliche Überschussrücklage aufgebaut werden, was insbesondere auf eine strikte Haushaltsdisziplin und gestiegene Gewerbesteuerereinnahmen zurückzuführen ist.

Für das Haushaltsjahr 2024 wird mit einem Fehlbetrag von -24.600 € gerechnet, welcher aus der Überschussrücklage aus Vorjahren abgedeckt werden kann. In der mittelfristigen Finanzplanung ergeben sich nach heutigem Stand ebenfalls ausgeglichene Haushalte und Überschüsse. Es wird allerdings darauf hingewiesen, dass die zukünftigen Haushalte insbesondere von der gesamtwirtschaftlichen Entwicklung abhängig sind. Die Wirtschaftslage ist aktuell von erheblichen Unsicherheiten und diversen Krisen geprägt. Insbesondere der Angriffskrieg auf die Ukraine hat zuletzt zu erheblichen Ausgabensteigerungen geführt (u.a. Energie, Inflation, Tarifsteigerungen, Zinsen). Zudem werden zukünftig im kommunalen Bereich allgemein rückläufige Einnahmen befürchtet. Die weitere Entwicklung gilt es daher genau zu beobachten.

Eine immer größere Belastung für die kommunalen Haushalte stellt der Betrieb der Kindertagesstätten dar. Die in den letzten Jahren gestiegenen Kosten sind insbesondere auf die modernen Betreuungsstrukturen mit zusätzlichen Gruppen, die gestiegenen Personalkosten und die vom Land Niedersachsen beschlossene Beitragsfreiheit zurückzuführen. Auch in der Gemeinde Hoogstede haben sich die Defizite im Bereich der KiTa in den letzten Jahren deutlich erhöht. Ohne eine finanzielle Entlastung von übergeordneten Stellen schränkt dies den Haushalt auch in Zukunft erheblich ein.

Im Bereich der Investitionstätigkeiten sind in 2024 hohe Haushaltsmittel für die Herichtung des Bahnhofsumfelds berücksichtigt. Das Projekt ist für die weitere Entwicklung der Gemeinde Hoogstede von großer Bedeutung. Zudem sind für die Sanierung von Wirtschaftswegen 130.000 € veranschlagt. Für die zukünftigen Jahre sind insbesondere für Baugebietsentwicklungen, das Bahnhofsumfeld sowie den Ausbau von Wirtschaftswegen größere Mittel eingeplant.

Trotz der hohen Investitionstätigkeiten wurden in 2024 keine Darlehensaufnahmen eingeplant. Der Finanzmittelfehlbetrag kann aus der vorhandenen Liquidität abgedeckt werden. Für die Zukunft sind nach aktuellem Stand ebenfalls keine Darlehensaufnahmen notwendig. Allerdings bestehen aus Vorjahren noch Kreditverbindlichkeiten von 241.500 €. Die sich daraus ergebende Pro-Kopf-Verschuldung von 82 € liegt deutlich unter dem Landesdurchschnitt von 254 €.

5. Entwicklung der Verschuldung

Die Entwicklung der Verschuldung der Gemeinde Hoogstede ab 2010 ergibt sich aus der nachfolgenden Übersicht:

Jahr	Schuldenstand am 01.01.	Kreditaufnahme	Tilgungsleistung	Ver-/Ent- schuldung	Schuldenstand am 31.12.	Einwohner 30.06.d.Jahres	pro Kopf Ver- schuldung	Landes- schnitt
2010	0 €	0 €	0 €	0 €	0 €	2.890	0 €	141 €
2011	0 €	0 €	0 €	0 €	0 €	2.891	0 €	
2012	0 €	0 €	0 €	0 €	0 €	2.908	0 €	149 €
2013	0 €	0 €	0 €	0 €	0 €	2.882	0 €	144 €
2014	0 €	0 €	0 €	0 €	0 €	2.870	0 €	157 €
2015	0 €	0 €	0 €	0 €	0 €	2.879	0 €	175 €
2016	0 €	350.000 €	10.500 €	339.500 €	339.500 €	2.883	118 €	
2017	339.500 €	0 €	14.000 €	-14.000 €	325.500 €	2.890	113 €	
2018	325.500 €	0 €	14.000 €	-14.000 €	311.500 €	2.889	108 €	169 €
2019	311.500 €	0 €	14.000 €	-14.000 €	297.500 €	2.848	104 €	189 €
2020	297.500 €	0 €	14.000 €	-14.000 €	283.500 €	2.853	99 €	211 €
2021	283.500 €	0 €	14.000 €	-14.000 €	269.500 €	2.895	93 €	227 €
2022	269.500 €	0 €	14.000 €	-14.000 €	255.500 €	2.900	88 €	254 €
2023	255.500 €	0 €	14.000 €	-14.000 €	241.500 €	2.932	82 €	
2024	241.500 €	0 €	14.000 €	-14.000 €	227.500 €	2.932	78 €	
2025	227.500 €	0 €	14.000 €	-14.000 €	213.500 €	2.932	73 €	
2026	213.500 €	0 €	14.000 €	-14.000 €	199.500 €	2.932	68 €	
2027	199.500 €	0 €	14.000 €	-14.000 €	185.500 €	2.932	63 €	

Ab 2023 Planzahlen!

Regelungen zur flexibleren Bewirtschaftung der Haushaltsmittel des Haushaltes der Gemeinde Hoogstede für das Haushaltsjahr 2024

1. Allgemeines

Für die Gestaltung der Deckungsfähigkeit, Budgetierung und Übertragbarkeit sind die Vorschriften der Kommunalhaushalts- und Kassenverordnung (KomHKVO) anzuwenden. Diese sind insbesondere in den §§ 4 und 17 – 20 KomHKVO festgelegt. Für das Haushaltsjahr 2024 gelten folgende Grundsätze:

In § 4 der KomHKVO ist vorgesehen, dass Produktbereiche und Produktgruppen, die einen funktional begrenzten Aufgabenbereich darstellen, durch Haushaltsvermerk zu einer Bewirtschaftungseinheit (Budget) zusammengefasst werden können. Gem. § 19 Abs. 1 KomHKVO sind Ansätze für Aufwendungen einschl. Haushaltsreste innerhalb eines Budgets gegenseitig deckungsfähig. Dies gilt auch für die Auszahlungsansätze im Finanzhaushalt. Im Übrigen wird auf die Deckungsregeln der KomHKVO (§§ 17 – 20) hingewiesen.

Gem. § 18 KomHKVO dürfen zweckgebundene Mehrerträge für Mehraufwendungen verwendet werden. Diese Zweckbindung kann sich aus einer rechtlichen Verpflichtung oder aus einem sachlichen Zusammenhang durch Haushaltsvermerk ergeben.

Gem. § 19 Abs. 4 KomHKVO werden Ansätze für zahlungswirksame Aufwendungen aus laufender Verwaltungstätigkeit für unerhebliche Investitionen innerhalb des Budgets als einseitig deckungsfähig erklärt. Als unerheblich gilt bei der Gemeinde Hoogstede ein Betrag in Höhe bis zu 1.000,00 €.

Im Finanzhaushalt sind sämtliche Auszahlungsansätze für Investitionstätigkeit eines Budgets gegenseitig deckungsfähig. Mehreinzahlungen im Bereich der Investitionstätigkeit berechtigen zu Mehrauszahlungen für Investitionstätigkeit, soweit der Eingang der geplanten Einzahlungen (z.B. durch Zuwendungsbescheid) gesichert ist.

Gem. § 20 Abs.1 und 2 KomHKVO sind Ermächtigungen für Aufwendungen und die damit verbundenen Auszahlungen innerhalb eines Budgets übertragbar. Die Bestimmung des § 20 Abs. 2 Satz 3 KomHKVO, wonach die übertragenen Ermächtigungen längstens bis ein Jahr nach Schluss des Haushaltsjahres verfügbar sind, gilt nicht für die Budgets nach Nr. 2 (Budgetübersicht) sondern nur für die Budgets nach Nr. 3 (Ausnahmen von den Budget-Regelungen). Ermächtigungen für Auszahlungen für Investitionen und Investitionsförderungsmaßnahmen bleiben bis zur Abwicklung der letzten Zahlung für ihren Zweck verfügbar und innerhalb des Budgets übertragbar, wenn mit der Investition oder der Investitionsförderungsmaßnahme vor Ablauf des übernächsten Haushaltsjahres begonnen wird.

Aufwendungen und Auszahlungen für Verfügungsmittel und Deckungsreserven sind gemäß § 13 KomHKVO nicht deckungsfähig und nicht zeitlich übertragbar und daher nicht in den Budgets der Produktbereiche enthalten, werden aber dort abgebildet.

2. Budgetübersicht

Generell sind die Aufwendungen und Erträge eines Produktbereiches jeweils als Budget anzusehen. Es werden folgende Produktbereiche mit folgenden Hauptverantwortlichen gebildet:

Produktbereich Bürgermeister

Produkt: 11101

Verantwortlich: Bürgermeister Harms-Ensink

Mithilfe/Unterstützung Samtgemeinde Emlichheim:

Fachbereich 1; Herr Breukelman

Produktbereich Innere Verwaltung

Produkte: 11104,11106,11108

Verantwortlich: Bürgermeister Harms-Ensink

Mithilfe/Unterstützung Samtgemeinde Emlichheim:

Fachbereich 1; Herr Breukelman

Produktbereich Schulen, Kinder und Jugend

Produkt: 36500

Verantwortlich: Bürgermeister Harms-Ensink

Mithilfe/Unterstützung Samtgemeinde Emlichheim:

Fachbereich 1; Herr Breukelman

Produktbereich Wirtschaftsförderung

Produkt: 57100

Verantwortlich: Bürgermeister Harms-Ensink

Mithilfe/Unterstützung Samtgemeinde Emlichheim:

Fachbereich 1; Herr Lindschulte

Produktbereich Finanzen

Produkte: 11109,11110,53100,53200,53300,61100,61200

Verantwortlich: Bürgermeister Harms-Ensink

Mithilfe/Unterstützung Samtgemeinde Emlichheim:

Fachbereich 1; Herr Heck

Produktbereich Kultur, Sport und Freizeit

Produkte: 28100,42100,42400,57500

Verantwortlich: Bürgermeister Harms-Ensink

Mithilfe/Unterstützung Samtgemeinde Emlichheim:

Fachbereich 1; Herr Breukelman

Produktbereich Sicherheit und Ordnung

Produkte: 12100, 12201, 12600

Verantwortlich: Bürgermeister Harms-Ensink

Mithilfe/Unterstützung Samtgemeinde Emlichheim:

Fachbereich 2; Herr Kuipers

Produktbereich Planung, Entwicklung und Bau

Produkte: 11111,51100,52220,

Verantwortlich: Bürgermeister Harms-Ensink

Mithilfe/Unterstützung Samtgemeinde Emlichheim:

Fachbereich 2; Herr Helweg

Produktbereich Verkehr

Produkte: 54100,54500,54700,55500, 57301

Verantwortlich: Bürgermeister Harms-Ensink

Mithilfe/Unterstützung Samtgemeinde Emlichheim: Fachbereich 2; Herr Helweg

Produktbereich Versorgung

Produkt: 53810

Verantwortlich: Bürgermeister Harms-Ensink

Mithilfe/Unterstützung Samtgemeinde Emlichheim:

Fachbereich 2; Herr Collmann von Schatteburg

Produktbereich Landschaftspflege

Produkte: 36600,55200,55300,55400

Verantwortlich: Bürgermeister Harms-Ensink

Mithilfe/Unterstützung Samtgemeinde Emlichheim: Fachbereich 2; Herr Helweg

3. Ausnahmen von den Budget-Regelungen

- Aufwendungen, Auszahlungen, Erträge und Einzahlungen für Personal (Kontengruppe 40 – Personalaufwendungen; Kontengruppe 41 – Versorgungsaufwendungen) sind nicht in den Budgets der Produktbereiche enthalten, werden aber in den Produkten ausgewiesen. Sie bilden einen eigenen Deckungskreis mit gegenseitiger Deckungsfähigkeit gemäß § 19 Abs. 2 KomHKVO.
Verantwortlich: Bürgermeister Harms-Ensink
Mithilfe/Unterstützung Samtgemeinde Emlichheim:
Fachbereich 1; Herr Breukelman
- Sämtliche Aufwendungen, Auszahlungen, Erträge und Einzahlungen für das Grundstücks- und Gebäudemanagement (Produkt 11111) sind nicht in den Budgets der Produktbereiche enthalten, werden aber in den Produkten ausgewiesen. Sie bilden einen eigenen Deckungskreis. Es gelten die Allgemeinen Deckungsregelungen wie oben.
Verantwortlich: Bürgermeister Harms-Ensink
Mithilfe/Unterstützung Samtgemeinde Emlichheim: Fachbereich 2; Herr Veenas
- Aufwendungen, Auszahlungen, Erträge und Einzahlungen für den Kindergarten Sonnenschein (Konto 314, 348, 42, 78) sind nicht in dem Budget des Produktbereichs „36500 – Schulen, Kinder und Jugend“ enthalten, werden aber in diesem Produkt ausgewiesen. Sie bilden einen eigenen Deckungskreis mit kombinierter Deckungsfähigkeit.
Verantwortlich: Bürgermeister Harms-Ensink
Mithilfe/Unterstützung Samtgemeinde Emlichheim:
Fachbereich 1; Herr Breukelman
- Aufwendungen, Auszahlungen, Erträge und Einzahlungen für Hausmeisterbedarf für den Kindergarten Sonnenschein (Konto 42) sind nicht in dem Budget des Produktbereichs „36500 – Schulen, Kinder und Jugend“ enthalten, werden aber in diesem Produkt ausgewiesen. Sie bilden einen eigenen Deckungskreis mit kombinierter Deckungsfähigkeit.
Verantwortlich: Bürgermeister Harms-Ensink
Mithilfe/Unterstützung Samtgemeinde Emlichheim:
Fachbereich 1; Herr Breukelman

Produktplan der Gemeinde Hoogstede

(Stand 26.02.2024)

Teil- haus- halt	lfd. Nr.	Dezernats-/ Fachbereichs-/ Amtsleitung	Produkt- nummer	Produktname	Mithilfe/Unterstützung Samtgemeinde Emlichheim
------------------------	-------------	--	--------------------	-------------	--

Herr Harms-Ensink Bürgermeister

0	1		11101	Verwaltungssteuerung	Hr. Breukelman
---	---	--	-------	----------------------	----------------

Herr Breukelman Fachbereich I - Zentrale Steuerung, Finanzen Wirtschaft und Bildung

Innere Verwaltung

1	2		11104	Gemeindegremien	Hr. Breukelman
	3		11106	Zentrale Dienste	Hr. Breukelman
	4		11108	Öffentlichkeitsarbeit	Hr. Lindschulte

Schulen, Kinder und Jugend

1	5		36500	Kindertageseinrichtungen	Hr. Breukelman
---	---	--	-------	--------------------------	----------------

Wirtschaftsförderung

1	6		57100	Wirtschaftsförderung	Hr. Lindschulte
---	---	--	-------	----------------------	-----------------

Finanzen

2	7		11109	Finanzverwaltung	Hr. Heck
	8		11110	Finanzbuchhaltung	Hr. Heck
	9		53100	Elektrizitätsversorgung (Konzession)	Hr. Duling
	10		53200	Gasversorgung	Hr. Duling
	11		53300	Wasserversorgung	Hr. Duling
	12		61100	Steuern, allgemeine Zuweisungen, allgemeine Umlagen	Hr. Heck
	13		61200	Sonstige allgemeine Finanzwirtschaft	Hr. Heck

Kultur, Sport und Tourismus

2	14		28100	Volksbildung, Heimat- und Kulturpflege	Hr. Breukelman
	15		42100	Sportförderung	Hr. Breukelman
	16		42400	Sportstätten und Bäder	Hr. Breukelman

Herr Helweg Fachbereich II - Bau, Ordnung und Soziales

Sicherheit und Ordnung

3	17		12100	Statistik und Wahlen	Hr. Kuipers
	18		12201	Ordnungsangelegenheiten	Hr. Kuipers
	19		12600	Brandschutz	Hr. Kuipers

Planung, Entwicklung und Bau

4	20		11111	Grundstücks- und Gebäudemanagement	Hr. Veenaas
	21		51100	Räumliche Planung und Entwicklung	Hr. Helweg
	22		52220	Wohnbauförderung	Hr. Helweg

Verkehr

4	23		54100	Gemeindestraßen	Hr. Collmann von Schatteburg
	24		54500	Straßenreinigung/Straßenbeleuchtung	Hr. Helweg
	25		54700	ÖPNV	Hr. Collmann von Schatteburg
	26		55500	Wirtschaftswege und Flurbereinigung	Hr. Helweg
	27		57301	Bauhof	Hr. Collmann von Schatteburg

Entsorgung

4	28		53810	Abwasserbeseitigung	Hr. Collmann von Schatteburg
---	----	--	-------	---------------------	------------------------------

Landschaftspflege

4	29		36600	Spiel- und Bolzplätze	Hr. Eggengoor
	30		55200	Öffentliche Gewässer	Hr. Helweg
	31		55400	Natur- und Umweltschutz/Landschaftspflege	Fr. Müller

STELLENPLAN 2024

(§ 5 KomHKVO)

Gemeinde Hoogstede

Stellenplan für die Gemeinde Hoogstede 2024 (§ 5 KomHKVO)

Teil A - Beamte: keine

Teil B: Beschäftigte

Lfd. Nr.	Funktionsbezeichnung	Entgeltgruppe	Zahl der Stellen im Haushaltsjahr 2024	Zahl der Stellen im Vorjahr			Erläuterungen
				insgesamt	davon am 30.06.2023		
					tatsächlich besetzt	nicht besetzt	
1	Beschäftigte Leitung KiTa	S 16	1	1	1	-	
2	Beschäftigte Leitung KiTa (stellv.)	S 15	1	1	1	-	
3	Beschäftigte als Erzieher/in	S 8a	16	15	14	1	
4	Beschäftigte als Sozialassistent/in	S 3	6	5	4	1	
5	Beschäftigte in Ausbildung	S 2	1	-	1	-	
6	Beschäftigter als Gemeindearbeiter	5	1	1	1	-	
7	Beschäftigter als Gemeindearbeiter	3	3	3	3	-	
8	Beschäftigte Raumpfleger/in KiGa	1	3	3	3	-	
9	Beschäftigte Raumpfleger/in Büro	1	1	1	1	-	
10	Beschäftigte als Gemeindearbeiter	1	-	1	1	-	

1x S 16 = Vollzeit, 1x S 15 = Vollzeit, 4x S 8a = Vollzeit; die übrigen Stellen sind Teilzeitstellen



Haushaltsplan

2024


Haushalt Gemeinde Hoogstede 2024




Übersicht Ergebnishaushalt gem. § 1 Abs. 2 Nr. 1 KomHKVO

Teilhaushalt		Ordentliche Erträge	Ordentliche Aufwendungen	Ordentliches Ergebnis Überschuss(+) Fehlbetrag(-)	Außer-ordentliche Erträge	Außer-ordentliche Aufwendungen	Außer-ordentliches Ergebnis Überschuss(+) Fehlbetrag(-)
		EUR					
	1	2	3	4	5	6	7
0	Kommunale Leitung	0	8.000	-8.000	0	0	0
1	Zentrale Dienste	867.300	1.372.100	-504.800	0	0	0
2	Finanzen, Kultur, Sport und Freizeit	3.514.900	2.448.300	1.066.600	0	0	0
3	Sicherheit und Ordnung, Soziales	800	13.200	-12.400	0	0	0
4	Bau, Planung, Umwelt	210.900	818.100	-607.200	41.200	0	41.200
Gesamtsumme		4.593.900	4.659.700	-65.800	41.200	0	41.200

Haushalt Gemeinde Hoogstede 2024

 GEMEINDE Hoogstede		Übersicht Finanzhaushalt gem. §1 Abs. 2 Nr. 2 KomHKVO									
Teilhaushalt	Einzahlungen aus laufender Verwaltungs- tätigkeit	Auszahlungen aus laufender Verwaltungs- tätigkeit	Saldo aus laufender Verwaltungs- tätigkeit	Einzahlungen für Investi- tionstätigkeit	Auszahlungen für Investi- tionstätigkeit	Saldo aus Investi- tionstätigkeit	Einzahlungen aus Finanz- ierungstätig- keit	Auszahlung aus Finanz- ierungstätig- keit	Saldo aus Finanz- ierungstätig- keit	Verpflich- tungs- ermächti- gungen	
EUR											
0	1	2	3	4	5	6	7	8	9	10	11
0	Kommunale Leitung	0	8.000	-8.000	0	0	0	0	0	0	0
1	Zentrale Dienste	866.100	1.361.800	-495.700	0	2.000	-2.000	0	0	0	0
2	Finanzen, Kultur, Sport und Freizeit	3.510.200	2.287.600	1.222.600	0	0	0	0	14.000	-14.000	0
3	Sicherheit und Ordnung, Soziales	0	6.700	-6.700	0	0	0	0	0	0	0
4	Bau, Planung, Umwelt	52.900	514.100	-461.200	1.144.000	1.650.100	-506.100	0	0	0	0
Gesamtsumme		4.429.200	4.178.200	251.000	1.144.000	1.652.100	-508.100	0	14.000	-14.000	0
Zusammenfassung							Einzahlungen		Auszahlungen		
							EUR				
Laufende Verwaltungstätigkeit							4.429.200	4.178.200			
Investitionstätigkeit							1.144.000	1.652.100			
Finanzierungstätigkeit							0	14.000			
Summe							5.573.200	5.844.300			


Haushalt Gemeinde Hoogstede 2024

 Gesamtergebnishaushalt						
Erträge und Aufwendungen	Ergebnis	Ansatz	Ansatz	Ansatz	Ansatz	Ansatz
-	2022	2023	2024	2025	2026	2027
	EUR					
1	2	3	4	5	6	7
Ordentliche Erträge						
1. + Steuern und ähnliche Abgaben	-1.100,00	2.990.800	3.047.700	3.133.400	3.206.100	3.267.500
2. + Zuwendungen und allgemeine Umlagen	30.459,41	1.079.600	1.128.700	1.170.600	1.186.700	1.200.900
3. + Auflösungserträge aus Sonderposten	0,00	161.700	164.700	164.000	226.000	224.100
4. + sonstige Transfererträge	0,00	0	0	0	0	0
5. + öffentlich-rechtliche Entgelte	0,00	58.000	58.000	58.000	58.000	58.000
6. + privatrechtliche Entgelte	0,00	21.600	25.000	25.000	25.000	25.000
7. + Kostenerstattungen und Kostenumlagen	41.158,45	60.500	28.700	28.700	28.700	28.700
8. + Zinsen und ähnliche Finanzerträge	0,00	8.300	25.100	25.100	25.100	25.100
9. + aktivierte Eigenleistungen	0,00	0	0	0	0	0
10. +/- Bestandsveränderungen	0,00	0	0	0	0	0
11. + sonstige ordentliche Erträge	2.882,62	120.600	116.000	116.000	116.000	116.000
12. = Summe ordentliche Erträge	73.400,48	4.501.100	4.593.900	4.720.800	4.871.600	4.945.300
Ordentliche Aufwendungen						
13. - Aufwendungen für aktives Personal	0,00	1.163.300	1.322.200	1.328.600	1.368.300	1.408.800
14. - Aufwendungen für Versorgung	0,00	0	0	0	0	0
15. - Aufwendungen für Sach- und Dienstleistungen	6.164,58	338.900	452.800	601.200	304.400	297.700
16. - Abschreibungen	0,00	342.500	329.700	324.700	426.700	443.300
17. - Zinsen und ähnliche Aufwendungen	0,00	3.700	4.000	3.800	3.600	3.400
18. - Transferaufwendungen	32.857,00	1.695.400	2.444.600	2.316.900	2.487.600	2.516.300
19. - sonstige ordentliche Aufwendungen	4.887,60	77.000	106.400	81.400	93.300	81.400
20. = Summe ordentliche Aufwendungen	43.909,18	3.620.800	4.659.700	4.656.600	4.683.900	4.750.900
21. = Ordentliches Ergebnis	29.491,30	880.300	-65.800	64.200	187.700	194.400
22. + außerordentliche Erträge	0,00	80.400	41.200	41.200	41.200	65.700
23. - außerordentliche Aufwendungen	0,00	0	0	0	0	0
24. = außerordentliches Ergebnis	0,00	80.400	41.200	41.200	41.200	65.700
25. = Jahresergebnis	29.491,30	960.700	-24.600	105.400	228.900	260.100
26. Summe der Jahresfehlbeträge aus Vorjahren	0,00	0	0	0	0	0


Haushalt Gemeinde Hoogstede 2024

Einzahlungen und Auszahlungen	Ergebnis	Ansatz	Ansatz	Ansatz	Ansatz	Ansatz
	2022	2023	2024	2025	2026	2027
EUR						
1	2	3	4	5	6	7
Einzahlungen aus laufender Verwaltungstätigkeit						
1. + Steuern und ähnliche Abgaben	0	2.990.800	3.047.700	3.133.400	3.206.100	3.267.500
2. + Zuwendungen und allgemeine Umlagen	0	1.079.600	1.128.700	1.170.600	1.186.700	1.200.900
3. + sonstige Transfereinzahlungen	0	0	0	0	0	0
4. + öffentlich-rechtliche Entgelte	0	58.000	58.000	58.000	58.000	58.000
5. + privatrechtliche Entgelte	0	21.600	25.000	25.000	25.000	25.000
6. + Kostenerstattungen u. Kostenumlagen	0	60.500	28.700	28.700	28.700	28.700
7. + Zinsen und ähnliche Einzahlungen	0	8.300	25.100	25.100	25.100	25.100
8. + sonstige haushaltswirksame Einzahlungen	0	120.600	116.000	116.000	116.000	116.000
9. = Einzahlungen aus lfd. Verwaltungstätigkeit	0	4.339.400	4.429.200	4.556.800	4.645.600	4.721.200
Auszahlungen aus laufender Verwaltungstätigkeit						
10. - Personalauszahlungen	0	1.163.300	1.322.200	1.328.600	1.368.300	1.408.800
11. - Versorgungsauszahlungen	0	0	0	0	0	0
12. - Auszahl. f. Sach- und Dienstleist./GWG	0	338.900	452.800	601.200	304.400	297.700
13. - Zinsen und ähnliche Auszahlungen	0	3.700	4.000	3.800	3.600	3.400
14. - Transferauszahlungen	0	2.445.000	2.292.800	2.438.700	2.487.600	2.516.300
15. - sonstige haushaltswirksame Auszahlungen	0	77.000	106.400	81.400	93.300	81.400
16. = Auszahlungen aus lfd. Verwaltungstätigkeit	0	4.027.900	4.178.200	4.453.700	4.257.200	4.307.600
17. = Saldo aus lfd. Verwaltungstätigkeit	0	311.500	251.000	103.100	388.400	413.600
Einzahlungen für Investitionstätigkeit						
18. + Zuwendungen für Investitionstätigkeit	0	153.000	884.500	476.000	0	0
19. + Beiträge u. ä. Entgelte f. Inv.tätigkeit	0	210.500	116.900	116.900	116.900	192.500
20. + Veräußerung von Sachvermögen	0	331.600	142.600	142.600	142.600	233.900
21. + Veräußerung von Finanzvermögensanlagen	0	0	0	0	0	0
22. + sonstige Investitionstätigkeit	0	0	0	0	0	0
23. = Einzahlungen aus Investitionstätigkeit	0	695.100	1.144.000	735.500	259.500	426.400
Auszahlungen für Investitionstätigkeit						
24. - Erwerb von Grundstücken und Gebäuden	0	536.500	0	100.000	100.000	100.000
25. - Baumaßnahmen	0	765.000	1.630.000	910.000	550.000	460.000
26. - Erwerb von beweglichem Sachvermögen	0	2.000	2.000	7.000	2.000	2.000
27. - Erwerb von Finanzvermögensanlagen	0	0	0	0	0	0
28. - aktivierbare Zuwendungen	0	20.000	20.100	85.100	2.600	32.600
29. - sonstige Investitionstätigkeit	0	0	0	0	0	0
30. = Auszahlungen für Investitionstätigkeit	0	1.323.500	1.652.100	1.102.100	654.600	594.600
31. = Saldo Investitionstätigkeit	0	-628.400	-508.100	-366.600	-395.100	-168.200
32. = Finanzmittelüberschuss/ -fehlbetrag	0	-316.900	-257.100	-263.500	-6.700	245.400
Ein-, Auszahlung aus Finanzierungstätigkeit						
33. + Aufnahme von Krediten u. Darl. f. Inv.	255.500	0	0	0	0	0
34. - Tilgung von Krediten u. Darl. f. Inv.	0	14.000	14.000	14.000	14.000	14.000


Haushalt Gemeinde Hoogstede 2024

 Gesamtfinanzhaushalt						
Einzahlungen und Auszahlungen	Ergebnis	Ansatz	Ansatz	Ansatz	Ansatz	Ansatz
-	2022	2023	2024	2025	2026	2027
EUR						
1	2	3	4	5	6	7
35. = Saldo aus Finanzierungstätigkeit	255.500	-14.000	-14.000	-14.000	-14.000	-14.000
36. = Finanzmittelveränderung	255.500	-330.900	-271.100	-277.500	-20.700	231.400

Haushalt Gemeinde Hoogstede 2024

 GEMEINDE Hoogstede Investitionen							
Einzahlungen und Auszahlungen	Ergebnis	Ansatz	Ansatz	Verpflichtungs-ermächtigungen	Ansatz	Ansatz	Ansatz
-	2022	2023	2024	-	2025	2026	2027
EUR							
01 Einzeldarstellung oberhalb der Wertgrenze							
0058 Veräußerung Baugrundstücke	0,00	256.800	0	0	0	0	0
3.030 20. + Veräußerung von Sachvermögen	0,00	256.800	0	0	0	0	0
0060 Bahnhofsumfeld Hoogstede	0,00	-296.000	-615.500	0	-294.000	0	0
3.010 18. + Zuwendungen für Investitionstätigkeit	0,00	153.000	884.500	0	476.000	0	0
4.010 24. - Erwerb von Grundstücken und Gebäuden	0,00	274.000	0	0	0	0	0
4.020 25. - Baumaßnahmen	0,00	175.000	1.500.000	0	770.000	0	0
0062 Brücke Bahnhofstraße Hoogstede	0,00	-90.000	0	0	0	0	0
4.020 25. - Baumaßnahmen	0,00	90.000	0	0	0	0	0
0064 Veräußerung von Gewerbegrundstücken	0,00	74.800	0	0	0	0	0
3.030 20. + Veräußerung von Sachvermögen	0,00	74.800	0	0	0	0	0
0095 Bekanntmachungskasten Dorfplatz	0,00	0	0	0	-5.000	0	0
4.030 26. - Erwerb von beweglichem Sachvermögen	0,00	0	0	0	5.000	0	0
2004 Regenwasser / Hauptkanal	0,00	-16.200	-16.300	0	-16.300	-1.300	-26.300
4.050 28. - aktivierbare Zuwendungen	0,00	16.200	16.300	0	16.300	1.300	26.300
2005 Regenwasser / Hausanschlüsse	0,00	-3.800	-3.800	0	-3.800	-1.300	-6.300
4.050 28. - aktivierbare Zuwendungen	0,00	3.800	3.800	0	3.800	1.300	6.300
2216 Baugebiet Mühlenweg / Erschließung	0,00	-220.000	259.500	0	259.500	-140.500	207.500
3.020 19. + Beiträge u. ä. Entgelte f.Inv.tätigkeit	0,00	0	116.900	0	116.900	116.900	93.500
3.030 20. + Veräußerung von Sachvermögen	0,00	0	142.600	0	142.600	142.600	114.000
4.020 25. - Baumaßnahmen	0,00	220.000	0	0	0	400.000	0
2220 zukünftiges Baugebiet / Erschließung	0,00	0	0	0	0	0	-81.100
3.020 19. + Beiträge u. ä. Entgelte f.Inv.tätigkeit	0,00	0	0	0	0	0	99.000
3.030 20. + Veräußerung von Sachvermögen	0,00	0	0	0	0	0	119.900
4.020 25. - Baumaßnahmen	0,00	0	0	0	0	0	300.000
2221 Sanierung Wirtschaftswege	0,00	-280.000	-130.000	0	-140.000	-150.000	-160.000
4.020 25. - Baumaßnahmen	0,00	280.000	130.000	0	140.000	150.000	160.000
2224 Verbreiterung Teilabschnitte Radweg an der K19	0,00	0	0	0	-65.000	0	0
4.050 28. - aktivierbare Zuwendungen	0,00	0	0	0	65.000	0	0
3201 Erschließungsbeiträge	0,00	210.500	0	0	0	0	0
3.020 19. + Beiträge u. ä. Entgelte f.Inv.tätigkeit	0,00	210.500	0	0	0	0	0
4203 Grunderwerbe zur gemeindlichen Entwicklung	0,00	0	0	0	-100.000	-100.000	-100.000
4.010 24. - Erwerb von Grundstücken und Gebäuden	0,00	0	0	0	100.000	100.000	100.000
4204 Baugebietsentwicklung	0,00	-262.500	0	0	0	0	0
4.010 24. - Erwerb von Grundstücken und Gebäuden	0,00	262.500	0	0	0	0	0
6120 Darlehen	0,00	-14.000	-14.000	0	-14.000	-14.000	-14.000
5.020 34. - Tilgung von Krediten u. Darl. f. Inv.	0,00	14.000	14.000	0	14.000	14.000	14.000
Summe Auszahlungen	0,00	-1.335.500	-1.664.100	0	-1.114.100	-666.600	-606.600
Summe Einzahlungen	0,00	695.100	1.144.000	0	735.500	259.500	426.400
Summe	0,00	-640.400	-520.100	0	-378.600	-407.100	-180.200
02 Investitionen unterhalb der Wertgrenze							


Haushalt Gemeinde Hoogstede 2024

 GEMEINDE Hoogstede							
Investitionen							
Einzahlungen und Auszahlungen	Ergebnis	Ansatz	Ansatz	Verpflichtungs- ermächtigungen	Ansatz	Ansatz	Ansatz
-	2022	2023	2024	-	2025	2026	2027
	EUR						
Summe Auszahlungen	0,00	-2.000	-2.000	0	-2.000	-2.000	-2.000
Summe Einzahlungen	0,00	0	0	0	0	0	0
Summe	0,00	-2.000	-2.000	0	-2.000	-2.000	-2.000
Gesamtsumme Auszahlungen	0,00	-1.337.500	-1.666.100	0	-1.116.100	-668.600	-608.600
Gesamtsumme Einzahlungen	0,00	695.100	1.144.000	0	735.500	259.500	426.400


Haushalt Gemeinde Hoogstede 2024

 Teilergebnishaushalt Teilhaushalt 0 Kommunale Leitung						
Erträge und Aufwendungen	Ergebnis	Ansatz	Ansatz	Ansatz	Ansatz	Ansatz
-	2022	2023	2024	2025	2026	2027
EUR						
1	2	3	4	5	6	7
Ordentliche Erträge						
12. = Summe ordentliche Erträge	0,00	0	0	0	0	0
Ordentliche Aufwendungen						
15. - Aufwendungen für Sach- und Dienstleistungen	0,00	6.500	6.500	6.500	6.500	6.500
19. - sonstige ordentliche Aufwendungen	0,00	1.500	1.500	1.500	1.500	1.500
20. = Summe ordentliche Aufwendungen	0,00	8.000	8.000	8.000	8.000	8.000
21. = Ordentliches Ergebnis	0,00	-8.000	-8.000	-8.000	-8.000	-8.000
24. = außerordentliches Ergebnis	0,00	0	0	0	0	0
25. = Jahresergebnis	0,00	-8.000	-8.000	-8.000	-8.000	-8.000
28. = Saldo aus internen Leistungsbeziehungen	0,00	0	0	0	0	0
29. = Ergeb. unter Berücks. der int. Leistungsbez.	0,00	-8.000	-8.000	-8.000	-8.000	-8.000

Haushalt Gemeinde Hoogstede 2024

 Teilfinanzhaushalt Teilhaushalt 0 Kommunale Leitung						
Einzahlungen und Auszahlungen	Ergebnis	Ansatz	Ansatz	Ansatz	Ansatz	Ansatz
-	2022	2023	2024	2025	2026	2027
EUR						
1	2	3	4	5	6	7
Einzahlungen aus laufender Verwaltungstätigkeit						
9. = Einzahlungen aus lfd. Verwaltungstätigkeit	0,00	0	0	0	0	0
Auszahlungen aus laufender Verwaltungstätigkeit						
12. - Auszahl. f. Sach- und Dienstleist./GWG	0,00	6.500	6.500	6.500	6.500	6.500
15. - sonstige haushaltswirksame Auszahlungen	0,00	1.500	1.500	1.500	1.500	1.500
16. = Auszahlungen aus lfd. Verwaltungstätigkeit	0,00	8.000	8.000	8.000	8.000	8.000
17. = Saldo aus lfd. Verwaltungstätigkeit	0,00	-8.000	-8.000	-8.000	-8.000	-8.000
Einzahlungen für Investitionstätigkeit						
23. = Einzahlungen aus Investitionstätigkeit	0,00	0	0	0	0	0
Auszahlungen für Investitionstätigkeit						
30. = Auszahlungen für Investitionstätigkeit	0,00	0	0	0	0	0
31. = Saldo Investitionstätigkeit	0,00	0	0	0	0	0
32. = Finanzmittelüberschuss/ -fehlbetrag	0,00	-8.000	-8.000	-8.000	-8.000	-8.000
Ein-, Auszahlung aus Finanzierungstätigkeit						
35. = Saldo aus Finanzierungstätigkeit	0,00	0	0	0	0	0
36. = Finanzmittelveränderung	0,00	-8.000	-8.000	-8.000	-8.000	-8.000


Haushalt Gemeinde Hoogstede 2024

	Produktbeschreibung Produkt 11101 Verwaltungssteuerung
Produkt	Verwaltungssteuerung
Produktverantwortliche/r	Bürgermeister Harms-Ensink unter Mithilfe der Samtgemeindeverwaltung Fachbereich 1, Herr Breukelman
Kurzbeschreibung	Führung, Entwicklung, Überwachung der Verwaltung, Repräsentation der Kommune
Leistungen	<ul style="list-style-type: none"> - Führung, Leitung und Steuerung der Geschäftsabläufe der gesamten Verwaltung - Strategische Zielsetzung - Vertretung in den politischen Gremien - Repräsentation - Pflege der interkommunalen Beziehungen, Städtepartnerschaften
Autragsgrundlage	Bundes-, Landes- und Ortsrecht, Ratsbeschlüsse
Zielgruppe	EinwohnerInnen, Institution, politischen Gremien, MitarbeiterInnen der Verwaltung
Grundsatzziele	Wirtschaftliches, schnelles und bürgerorientiertes Handeln der Verwaltung, Gewährleistung eines reibungslosen, ordnungsgemäßen und effizienten Ablaufs der Verwaltungstätigkeiten


Teilergebnishaushalt Produkt 11101 Verwaltungssteuerung

Erträge und Aufwendungen	Ergebnis	Ansatz	Ansatz	Ansatz	Ansatz	Ansatz
-	2022	2023	2024	2025	2026	2027
EUR						
1	2	3	4	5	6	7
Ordentliche Erträge						
12. = Summe ordentliche Erträge	0,00	0	0	0	0	0
Ordentliche Aufwendungen						
15. - Aufwendungen für Sach- und Dienstleistungen	0,00	6.500	6.500	6.500	6.500	6.500
19. - sonstige ordentliche Aufwendungen	0,00	1.500	1.500	1.500	1.500	1.500
20. = Summe ordentliche Aufwendungen	0,00	8.000	8.000	8.000	8.000	8.000
21. = Ordentliches Ergebnis	0,00	-8.000	-8.000	-8.000	-8.000	-8.000
24. = außerordentliches Ergebnis	0,00	0	0	0	0	0
25. = Jahresergebnis	0,00	-8.000	-8.000	-8.000	-8.000	-8.000
28. = Saldo aus internen Leistungsbeziehungen	0,00	0	0	0	0	0
29. = Ergeb. unter Berücks. der int. Leistungsbez.	0,00	-8.000	-8.000	-8.000	-8.000	-8.000

Haushalt Gemeinde Hoogstede 2024

 Teilfinanzhaushalt Produkt 11101 Verwaltungssteuerung						
Einzahlungen und Auszahlungen	Ergebnis	Ansatz	Ansatz	Ansatz	Ansatz	Ansatz
-	2022	2023	2024	2025	2026	2027
EUR						
1	2	3	4	5	6	7
Einzahlungen aus laufender Verwaltungstätigkeit						
9. = Einzahlungen aus lfd. Verwaltungstätigkeit	0,00	0	0	0	0	0
Auszahlungen aus laufender Verwaltungstätigkeit						
12. - Auszahl. f. Sach- und Dienstleist./GWG	0,00	6.500	6.500	6.500	6.500	6.500
15. - sonstige haushaltswirksame Auszahlungen	0,00	1.500	1.500	1.500	1.500	1.500
16. = Auszahlungen aus lfd. Verwaltungstätigkeit	0,00	8.000	8.000	8.000	8.000	8.000
17. = Saldo aus lfd. Verwaltungstätigkeit	0,00	-8.000	-8.000	-8.000	-8.000	-8.000
Einzahlungen für Investitionstätigkeit						
23. = Einzahlungen aus Investitionstätigkeit	0,00	0	0	0	0	0
Auszahlungen für Investitionstätigkeit						
30. = Auszahlungen für Investitionstätigkeit	0,00	0	0	0	0	0
31. = Saldo Investitionstätigkeit	0,00	0	0	0	0	0
32. = Finanzmittelüberschuss/ -fehlbetrag	0,00	-8.000	-8.000	-8.000	-8.000	-8.000
Ein-, Auszahlung aus Finanzierungstätigkeit						
35. = Saldo aus Finanzierungstätigkeit	0,00	0	0	0	0	0
36. = Finanzmittelveränderung	0,00	-8.000	-8.000	-8.000	-8.000	-8.000

Haushalt Gemeinde Hoogstede 2024

 Teilergebnishaushalt Teilhaushalt 1 Zentrale Dienste						
Erträge und Aufwendungen	Ergebnis	Ansatz	Ansatz	Ansatz	Ansatz	Ansatz
-	2022	2023	2024	2025	2026	2027
EUR						
1	2	3	4	5	6	7
Ordentliche Erträge						
2. + Zuwendungen und allgemeine Umlagen	30.459,41	684.100	779.800	736.700	747.500	758.400
3. + Auflösungserträge aus Sonderposten	0,00	1.200	1.200	1.200	1.200	1.200
5. + öffentlich-rechtliche Entgelte	0,00	58.000	58.000	58.000	58.000	58.000
7. + Kostenerstattungen und Kostenumlagen	41.158,45	57.600	28.300	28.300	28.300	28.300
12. = Summe ordentliche Erträge	71.617,86	800.900	867.300	824.200	835.000	845.900
Ordentliche Aufwendungen						
13. - Aufwendungen für aktives Personal	0,00	1.116.100	1.264.300	1.269.000	1.306.900	1.345.600
15. - Aufwendungen für Sach- und Dienstleistungen	2.594,56	51.200	57.100	51.700	59.100	51.700
16. - Abschreibungen	0,00	11.400	10.300	10.500	10.200	10.200
18. - Transferaufwendungen	0,00	7.300	3.200	3.200	1.300	0
19. - sonstige ordentliche Aufwendungen	4.887,60	36.800	37.200	37.200	37.200	37.200
20. = Summe ordentliche Aufwendungen	7.482,16	1.222.800	1.372.100	1.371.600	1.414.700	1.444.700
21. = Ordentliches Ergebnis	64.135,70	-421.900	-504.800	-547.400	-579.700	-598.800
22. + außerordentliche Erträge	0,00	6.200	0	0	0	0
24. = außerordentliches Ergebnis	0,00	6.200	0	0	0	0
25. = Jahresergebnis	64.135,70	-415.700	-504.800	-547.400	-579.700	-598.800
28. = Saldo aus internen Leistungsbeziehungen	0,00	0	0	0	0	0
29. = Ergeb. unter Berücks. der int. Leistungsbez.	64.135,70	-415.700	-504.800	-547.400	-579.700	-598.800


Haushalt Gemeinde Hoogstede 2024

Einzahlungen und Auszahlungen	Ergebnis	Ansatz	Ansatz	Ansatz	Ansatz	Ansatz
-	2022	2023	2024	2025	2026	2027
EUR						
1	2	3	4	5	6	7
Einzahlungen aus laufender Verwaltungstätigkeit						
2. + Zuwendungen und allgemeine Umlagen	0,00	684.100	779.800	736.700	747.500	758.400
4. + öffentlich-rechtliche Entgelte	0,00	58.000	58.000	58.000	58.000	58.000
6. + Kostenerstattungen u. Kostenumlagen	0,00	57.600	28.300	28.300	28.300	28.300
9. = Einzahlungen aus lfd. Verwaltungstätigkeit	0,00	799.700	866.100	823.000	833.800	844.700
Auszahlungen aus laufender Verwaltungstätigkeit						
10. - Personalauszahlungen	0,00	1.116.100	1.264.300	1.269.000	1.306.900	1.345.600
12. - Auszahl. f. Sach- und Dienstleist./GWG	0,00	51.200	57.100	51.700	59.100	51.700
14. - Transferauszahlungen	0,00	7.300	3.200	3.200	1.300	0
15. - sonstige haushaltswirksame Auszahlungen	0,00	36.800	37.200	37.200	37.200	37.200
16. = Auszahlungen aus lfd. Verwaltungstätigkeit	0,00	1.211.400	1.361.800	1.361.100	1.404.500	1.434.500
17. = Saldo aus lfd. Verwaltungstätigkeit	0,00	-411.700	-495.700	-538.100	-570.700	-589.800
Einzahlungen für Investitionstätigkeit						
20. + Veräußerung von Sachvermögen	0,00	74.800	0	0	0	0
23. = Einzahlungen aus Investitionstätigkeit	0,00	74.800	0	0	0	0
Auszahlungen für Investitionstätigkeit						
26. - Erwerb von beweglichem Sachvermögen	0,00	2.000	2.000	7.000	2.000	2.000
30. = Auszahlungen für Investitionstätigkeit	0,00	2.000	2.000	7.000	2.000	2.000
31. = Saldo Investitionstätigkeit	0,00	72.800	-2.000	-7.000	-2.000	-2.000
32. = Finanzmittelüberschuss/ - fehlbetrag	0,00	-338.900	-497.700	-545.100	-572.700	-591.800
Ein-, Auszahlung aus Finanzierungstätigkeit						
35. = Saldo aus Finanzierungstätigkeit	0,00	0	0	0	0	0
36. = Finanzmittelveränderung	0,00	-338.900	-497.700	-545.100	-572.700	-591.800

Haushalt Gemeinde Hoogstede 2024

Produktbeschreibung Produkt 11104 Gremien						
Produkt	Gemeindegremien					
Produktverantwortliche/r	Bürgermeister Harms-Ensink unter Mithilfe der Samtgemeindeverwaltung Fachbereich 1, Herr Breukelman					
Kurzbeschreibung	Angelegenheiten der Gemeindegremien					
Leistungen	<ul style="list-style-type: none"> - Geschäftsführung der politischen Gremien: - Vorbereitung, Betreuung, Protokollierung und Nachbereitung von Rats- und Ausschusssitzungen - Abrechnung von Auszahlung von Aufwandsentschädigungen und Sitzungsgeldern - inhaltliche Pflege des Ratsinformationssystems 					
Autragsgrundlage	Bundes-, Landes-, und Ortsrecht, Ratsbeschlüsse					
Zielgruppe	Mandatsträger					
Grundsatzziele	Gewährleisten einer reibungslosen und rechtssicheren Gremienarbeit					
Teilergebnishaushalt Produkt 11104 Gremien						
Erträge und Aufwendungen	Ergebnis	Ansatz	Ansatz	Ansatz	Ansatz	Ansatz
-	2022	2023	2024	2025	2026	2027
	EUR					
1	2	3	4	5	6	7
Ordentliche Erträge						
7. + Kostenerstattungen und Kostenumlagen	0,00	600	600	600	600	600
12. = Summe ordentliche Erträge	0,00	600	600	600	600	600
Ordentliche Aufwendungen						
15. - Aufwendungen für Sach- und Dienstleistungen	2.594,56	8.700	3.000	3.000	10.000	3.000
19. - sonstige ordentliche Aufwendungen	4.887,60	24.800	24.800	24.800	24.800	24.800
20. = Summe ordentliche Aufwendungen	7.482,16	33.500	27.800	27.800	34.800	27.800
21. = Ordentliches Ergebnis	-7.482,16	-32.900	-27.200	-27.200	-34.200	-27.200
24. = außerordentliches Ergebnis	0,00	0	0	0	0	0
25. = Jahresergebnis	-7.482,16	-32.900	-27.200	-27.200	-34.200	-27.200
28. = Saldo aus internen Leistungsbeziehungen	0,00	0	0	0	0	0
29. = Ergeb. unter Berücks. der int. Leistungsbez.	-7.482,16	-32.900	-27.200	-27.200	-34.200	-27.200

Haushalt Gemeinde Hoogstede 2024

 Teilfinanzhaushalt Produkt 11104 Gremien						
Einzahlungen und Auszahlungen	Ergebnis	Ansatz	Ansatz	Ansatz	Ansatz	Ansatz
-	2022	2023	2024	2025	2026	2027
EUR						
1	2	3	4	5	6	7
Einzahlungen aus laufender Verwaltungstätigkeit						
6. + Kostenerstattungen u. Kostenumlagen	0,00	600	600	600	600	600
9. = Einzahlungen aus lfd. Verwaltungstätigkeit	0,00	600	600	600	600	600
Auszahlungen aus laufender Verwaltungstätigkeit						
12. - Auszahl. f. Sach- und Dienstleist./GWG	0,00	8.700	3.000	3.000	10.000	3.000
15. - sonstige haushaltswirksame Auszahlungen	0,00	24.800	24.800	24.800	24.800	24.800
16. = Auszahlungen aus lfd. Verwaltungstätigkeit	0,00	33.500	27.800	27.800	34.800	27.800
17. = Saldo aus lfd. Verwaltungstätigkeit	0,00	-32.900	-27.200	-27.200	-34.200	-27.200
Einzahlungen für Investitionstätigkeit						
23. = Einzahlungen aus Investitionstätigkeit	0,00	0	0	0	0	0
Auszahlungen für Investitionstätigkeit						
30. = Auszahlungen für Investitionstätigkeit	0,00	0	0	0	0	0
31. = Saldo Investitionstätigkeit	0,00	0	0	0	0	0
32. = Finanzmittelüberschuss/ - fehlbetrag	0,00	-32.900	-27.200	-27.200	-34.200	-27.200
Ein-, Auszahlung aus Finanzierungstätigkeit						
35. = Saldo aus Finanzierungstätigkeit	0,00	0	0	0	0	0
36. = Finanzmittelveränderung	0,00	-32.900	-27.200	-27.200	-34.200	-27.200


Haushalt Gemeinde Hoogstede 2024

	Ergebnis	Ansatz	Ansatz	Ansatz	Ansatz	Ansatz
Erträge und Aufwendungen	2022	2023	2024	2025	2026	2027
-	2022	2023	2024	2025	2026	2027
1	2	3	4	5	6	7
Teilergebnishaushalt Produkt 11106 Zentrale Dienste und Recht						
Produkt	Zentrale Dienste und Recht					
Produktverantwortliche/r	Bürgermeister Harms-Ensink unter Mithilfe der Samtgemeindeverwaltung Fachbereich 1, Herr Breukelman					
Kurzbeschreibung	Allgemeine Rechtsangelegenheiten Zentraler Service für die Verwaltung					
Autragsgrundlage	Bundes-, Landes- und Ortsrecht, Ratsbeschlüsse					
Zielgruppe	Fachbereiche					
Grundsatzziele	Rechtssicheres Wirken der Kommune bürgerfreundlicher und effektiver Verwaltungsablauf					
Ordentliche Erträge						
12. = Summe ordentliche Erträge	0,00	0	0	0	0	0
Ordentliche Aufwendungen						
13. - Aufwendungen für aktives Personal	0,00	4.800	7.500	7.600	7.800	7.900
15. - Aufwendungen für Sach- und Dienstleistungen	0,00	600	600	600	600	600
16. - Abschreibungen	0,00	1.700	1.700	1.700	1.700	1.700
19. - sonstige ordentliche Aufwendungen	0,00	4.700	4.700	4.700	4.700	4.700
20. = Summe ordentliche Aufwendungen	0,00	11.800	14.500	14.600	14.800	14.900
21. = Ordentliches Ergebnis	0,00	-11.800	-14.500	-14.600	-14.800	-14.900
24. = außerordentliches Ergebnis	0,00	0	0	0	0	0
25. = Jahresergebnis	0,00	-11.800	-14.500	-14.600	-14.800	-14.900
28. = Saldo aus internen Leistungsbeziehungen	0,00	0	0	0	0	0
29. = Ergeb. unter Berücks. der int. Leistungsbez.	0,00	-11.800	-14.500	-14.600	-14.800	-14.900

Haushalt Gemeinde Hoogstede 2024

Einzahlungen und Auszahlungen	Ergebnis	Ansatz	Ansatz	Ansatz	Ansatz	Ansatz
EUR						
1	2	3	4	5	6	7
Einzahlungen aus laufender Verwaltungstätigkeit						
9. = Einzahlungen aus lfd. Verwaltungstätigkeit	0,00	0	0	0	0	0
Auszahlungen aus laufender Verwaltungstätigkeit						
10. - Personalauszahlungen	0,00	4.800	7.500	7.600	7.800	7.900
12. - Auszahl. f. Sach- und Dienstleist./GWG	0,00	600	600	600	600	600
15. - sonstige haushaltswirksame Auszahlungen	0,00	4.700	4.700	4.700	4.700	4.700
16. = Auszahlungen aus lfd. Verwaltungstätigkeit	0,00	10.100	12.800	12.900	13.100	13.200
17. = Saldo aus lfd. Verwaltungstätigkeit	0,00	-10.100	-12.800	-12.900	-13.100	-13.200
Einzahlungen für Investitionstätigkeit						
23. = Einzahlungen aus Investitionstätigkeit	0,00	0	0	0	0	0
Auszahlungen für Investitionstätigkeit						
30. = Auszahlungen für Investitionstätigkeit	0,00	0	0	0	0	0
31. = Saldo Investitionstätigkeit	0,00	0	0	0	0	0
32. = Finanzmittelüberschuss/ - fehlbetrag	0,00	-10.100	-12.800	-12.900	-13.100	-13.200
Ein-, Auszahlung aus Finanzierungstätigkeit						
35. = Saldo aus Finanzierungstätigkeit	0,00	0	0	0	0	0
36. = Finanzmittelveränderung	0,00	-10.100	-12.800	-12.900	-13.100	-13.200


Haushalt Gemeinde Hoogstede 2024

	Produktbeschreibung Produkt 11108 Öffentlichkeitsarbeit
Produkt	Öffentlichkeitsarbeit
Produktverantwortliche/r	Bürgermeister Harms-Ensink unter Mithilfe der Samtgemeindeverwaltung Fachbereich 1, Herr Lindschulte
Kurzbeschreibung	Presse- und Bürgerinformation
Autragsgrundlage	Informationspflicht gegenüber der Presse nach §4 Abs.1 Nds. Pressegesetz Nds. Kommunalverfassungsgesetz Hauptsatzung der Samtgemeinde Beschlüsse der Samtgemeindegremien
Zielgruppe	BürgerInnen, Institutionen, Gruppen, Behörden Organisation und Vereine
Grundsatzziele	Gewährleistung der ständigen und umfassenden sowie richtigen Informationen der Bürgerinnen und Bürger

Teilergebnishaushalt Produkt 11108 Öffentlichkeitsarbeit

Erträge und Aufwendungen	Ergebnis	Ansatz	Ansatz	Ansatz	Ansatz	Ansatz
-	2022	2023	2024	2025	2026	2027
EUR						
1	2	3	4	5	6	7
Ordentliche Erträge						
12. = Summe ordentliche Erträge	0,00	0	0	0	0	0
Ordentliche Aufwendungen						
15. - Aufwendungen für Sach- und Dienstleistungen	0,00	500	300	300	300	300
16. - Abschreibungen	0,00	0	0	200	400	400
20. = Summe ordentliche Aufwendungen	0,00	500	300	500	700	700
21. = Ordentliches Ergebnis	0,00	-500	-300	-500	-700	-700
24. = außerordentliches Ergebnis	0,00	0	0	0	0	0
25. = Jahresergebnis	0,00	-500	-300	-500	-700	-700
28. = Saldo aus internen Leistungsbeziehungen	0,00	0	0	0	0	0
29. = Ergeb. unter Berücks. der int. Leistungsbez.	0,00	-500	-300	-500	-700	-700


Haushalt Gemeinde Hoogstede 2024

 Teilfinanzhaushalt Produkt 11108 Öffentlichkeitsarbeit						
Einzahlungen und Auszahlungen	Ergebnis	Ansatz	Ansatz	Ansatz	Ansatz	Ansatz
-	2022	2023	2024	2025	2026	2027
EUR						
1	2	3	4	5	6	7
Einzahlungen aus laufender Verwaltungstätigkeit						
9. = Einzahlungen aus lfd. Verwaltungstätigkeit	0,00	0	0	0	0	0
Auszahlungen aus laufender Verwaltungstätigkeit						
12. - Auszahl. f. Sach- und Dienstleist./GWG	0,00	500	300	300	300	300
16. = Auszahlungen aus lfd. Verwaltungstätigkeit	0,00	500	300	300	300	300
17. = Saldo aus lfd. Verwaltungstätigkeit	0,00	-500	-300	-300	-300	-300
Einzahlungen für Investitionstätigkeit						
23. = Einzahlungen aus Investitionstätigkeit	0,00	0	0	0	0	0
Auszahlungen für Investitionstätigkeit						
26. - Erwerb von beweglichem Sachvermögen	0,00	0	0	5.000	0	0
30. = Auszahlungen für Investitionstätigkeit	0,00	0	0	5.000	0	0
31. = Saldo Investitionstätigkeit	0,00	0	0	-5.000	0	0
32. = Finanzmittelüberschuss/ - fehlbetrag	0,00	-500	-300	-5.300	-300	-300
Ein-, Auszahlung aus Finanzierungstätigkeit						
35. = Saldo aus Finanzierungstätigkeit	0,00	0	0	0	0	0
36. = Finanzmittelveränderung	0,00	-500	-300	-5.300	-300	-300

Haushalt Gemeinde Hoogstede 2024

 Investitionen Produkt 11108 Öffentlichkeitsarbeit							
Einzahlungen und Auszahlungen	Ergebnis	Ansatz	Ansatz	Verpflichtungs-ermächtigungen	Ansatz	Ansatz	Ansatz
-	2022	2023	2024	-	2025	2026	2027
EUR							
1	2	3	4	5	6	7	8
01 Einzeldarstellung oberhalb der Wertgrenze							
0095 Bekanntmachungska- sten Dorfplatz	0,00	0	0	0	-5.000	0	0
4.030 26. - Erwerb von beweglichem Sachvermögen	0,00	0	0	0	5.000	0	0
Summe Auszahlungen	0,00	0	0	0	-5.000	0	0
Summe Einzahlungen	0,00	0	0	0	0	0	0
Summe	0,00	0	0	0	-5.000	0	0
Gesamtsumme Auszahlungen	0,00	0	0	0	-5.000	0	0
Gesamtsumme Einzahlungen	0,00	0	0	0	0	0	0


Haushalt Gemeinde Hoogstede 2024

	Produktbeschreibung Produkt 36500 Kindertageseinrichtungen					
Produkt	Kindertageseinrichtungen					
Produktverantwortliche/r	Bürgermeister Harms-Ensink unter Mithilfe der Samtgemeindeverwaltung Fachbereich 1, Herr Breukelman					
Kurzbeschreibung	Betreuung, Erziehung und Bildung von Kindern					
Leistungen	<ul style="list-style-type: none"> - Versorgung und Betreuung von Kindern im Rahmen der Öffnungszeiten und der Betreuungsangebote - Verwaltung der Einrichtungen - Zusammenarbeit mit den einzelnen Trägern und Zuschüsse - Gebührenermittlungen/-festlegungen, Gebührenbefreiungen - Kindergartenkuratorien 					
Autragsgrundlage	Bundes-, Landes-, Ortsrecht, Ratsbeschlüsse					
Zielgruppe	Kinder, Eltern und Senioren der Gemeinde					
Grundsatzziele	Vereinbarkeit von Familie und Beruf, Förderung der Kindeswohlerwicklung, Sicherung der Lebensqualität durch bürgernahen Service					
Teilergebnishaushalt Produkt 36500 Kindertageseinrichtungen						
Erträge und Aufwendungen	Ergebnis	Ansatz	Ansatz	Ansatz	Ansatz	Ansatz
-	2022	2023	2024	2025	2026	2027
	EUR					
1	2	3	4	5	6	7
Ordentliche Erträge						
2. + Zuwendungen und allgemeine Umlagen	30.459,41	684.100	779.800	736.700	747.500	758.400
3. + Auflösungserträge aus Sonderposten	0,00	1.200	1.200	1.200	1.200	1.200
5. + öffentlich-rechtliche Entgelte	0,00	58.000	58.000	58.000	58.000	58.000
7. + Kostenerstattungen und Kostenumlagen	41.158,45	57.000	27.700	27.700	27.700	27.700
12. = Summe ordentliche Erträge	71.617,86	800.300	866.700	823.600	834.400	845.300
Ordentliche Aufwendungen						
13. - Aufwendungen für aktives Personal	0,00	1.111.300	1.256.800	1.261.400	1.299.100	1.337.700
15. - Aufwendungen für Sach- und Dienstleistungen	0,00	41.400	53.200	47.800	48.200	47.800
16. - Abschreibungen	0,00	9.200	8.100	8.100	7.600	7.600
19. - sonstige ordentliche Aufwendungen	0,00	7.300	7.700	7.700	7.700	7.700
20. = Summe ordentliche Aufwendungen	0,00	1.169.200	1.325.800	1.325.000	1.362.600	1.400.800
21. = Ordentliches Ergebnis	71.617,86	-368.900	-459.100	-501.400	-528.200	-555.500
24. = außerordentliches Ergebnis	0,00	0	0	0	0	0
25. = Jahresergebnis	71.617,86	-368.900	-459.100	-501.400	-528.200	-555.500
28. = Saldo aus internen Leistungsbeziehungen	0,00	0	0	0	0	0
29. = Ergeb. unter Berücks. der int. Leistungsbez.	71.617,86	-368.900	-459.100	-501.400	-528.200	-555.500


Haushalt Gemeinde Hoogstede 2024

Einzahlungen und Auszahlungen	Ergebnis	Ansatz	Ansatz	Ansatz	Ansatz	Ansatz
-	2022	2023	2024	2025	2026	2027
EUR						
1	2	3	4	5	6	7
Einzahlungen aus laufender Verwaltungstätigkeit						
2. + Zuwendungen und allgemeine Umlagen	0,00	684.100	779.800	736.700	747.500	758.400
4. + öffentlich-rechtliche Entgelte	0,00	58.000	58.000	58.000	58.000	58.000
6. + Kostenerstattungen u. Kostenumlagen	0,00	57.000	27.700	27.700	27.700	27.700
9. = Einzahlungen aus lfd. Verwaltungstätigkeit	0,00	799.100	865.500	822.400	833.200	844.100
Auszahlungen aus laufender Verwaltungstätigkeit						
10. - Personalauszahlungen	0,00	1.111.300	1.256.800	1.261.400	1.299.100	1.337.700
12. - Auszahl. f. Sach- und Dienstleist./GWG	0,00	41.400	53.200	47.800	48.200	47.800
15. - sonstige haushaltswirksame Auszahlungen	0,00	7.300	7.700	7.700	7.700	7.700
16. = Auszahlungen aus lfd. Verwaltungstätigkeit	0,00	1.160.000	1.317.700	1.316.900	1.355.000	1.393.200
17. = Saldo aus lfd. Verwaltungstätigkeit	0,00	-360.900	-452.200	-494.500	-521.800	-549.100
Einzahlungen für Investitionstätigkeit						
23. = Einzahlungen aus Investitionstätigkeit	0,00	0	0	0	0	0
Auszahlungen für Investitionstätigkeit						
26. - Erwerb von beweglichem Sachvermögen	0,00	2.000	2.000	2.000	2.000	2.000
30. = Auszahlungen für Investitionstätigkeit	0,00	2.000	2.000	2.000	2.000	2.000
31. = Saldo Investitionstätigkeit	0,00	-2.000	-2.000	-2.000	-2.000	-2.000
32. = Finanzmittelüberschuss/ - fehlbetrag	0,00	-362.900	-454.200	-496.500	-523.800	-551.100
Ein-, Auszahlung aus Finanzierungstätigkeit						
35. = Saldo aus Finanzierungstätigkeit	0,00	0	0	0	0	0
36. = Finanzmittelveränderung	0,00	-362.900	-454.200	-496.500	-523.800	-551.100

Haushalt Gemeinde Hoogstede 2024

 Investitionen Produkt 36500 Kindertageseinrichtungen							
Einzahlungen und Auszahlungen	Ergebnis	Ansatz	Ansatz	Verpflichtungs-ermächtigungen	Ansatz	Ansatz	Ansatz
-	2022	2023	2024	-	2025	2026	2027
EUR							
1	2	3	4	5	6	7	8
02 Investitionen unterhalb der Wertgrenze							
Summe Auszahlungen	0,00	-2.000	-2.000	0	-2.000	-2.000	-2.000
Summe Einzahlungen	0,00	0	0	0	0	0	0
Summe	0,00	-2.000	-2.000	0	-2.000	-2.000	-2.000
Gesamtsumme Auszahlungen	0,00	-2.000	-2.000	0	-2.000	-2.000	-2.000
Gesamtsumme Einzahlungen	0,00	0	0	0	0	0	0


Haushalt Gemeinde Hoogstede 2024

	Produktbeschreibung Produkt 57100 Wirtschaftsförderung					
Produkt	Wirtschaftsförderung					
Produktverantwortliche/r	Bürgermeister Harms-Ensink unter Mithilfe der Samtgemeindeverwaltung Fachbereich 1, Herr Lindschulte					
Kurzbeschreibung	Entwicklung und Förderung des Wirtschaftsstandortes					
Autragsgrundlage	Ratsbeschlüsse					
Zielgruppe	Heimische und auswärtige Unternehmen, EinwohnerInnen, Investoren					
Grundsatzziele	Schaffung und Erhalt von Arbeitsplätzen, Erhöhung der Steuerkraft					
Teilergebnishaushalt Produkt 57100 Wirtschaftsförderung						
Erträge und Aufwendungen	Ergebnis	Ansatz	Ansatz	Ansatz	Ansatz	Ansatz
-	2022	2023	2024	2025	2026	2027
	EUR					
1	2	3	4	5	6	7
Ordentliche Erträge						
12. = Summe ordentliche Erträge	0,00	0	0	0	0	0
Ordentliche Aufwendungen						
16. - Abschreibungen	0,00	500	500	500	500	500
18. - Transferaufwendungen	0,00	7.300	3.200	3.200	1.300	0
20. = Summe ordentliche Aufwendungen	0,00	7.800	3.700	3.700	1.800	500
21. = Ordentliches Ergebnis	0,00	-7.800	-3.700	-3.700	-1.800	-500
22. + außerordentliche Erträge	0,00	6.200	0	0	0	0
24. = außerordentliches Ergebnis	0,00	6.200	0	0	0	0
25. = Jahresergebnis	0,00	-1.600	-3.700	-3.700	-1.800	-500
28. = Saldo aus internen Leistungsbeziehungen	0,00	0	0	0	0	0
29. = Ergeb. unter Berücks. der int. Leistungsbez.	0,00	-1.600	-3.700	-3.700	-1.800	-500


Haushalt Gemeinde Hoogstede 2024

Einzahlungen und Auszahlungen	Ergebnis	Ansatz	Ansatz	Ansatz	Ansatz	Ansatz
EUR						
1	2	3	4	5	6	7
Einzahlungen aus laufender Verwaltungstätigkeit						
9. = Einzahlungen aus lfd. Verwaltungstätigkeit	0,00	0	0	0	0	0
Auszahlungen aus laufender Verwaltungstätigkeit						
14. - Transferauszahlungen	0,00	7.300	3.200	3.200	1.300	0
16. = Auszahlungen aus lfd. Verwaltungstätigkeit	0,00	7.300	3.200	3.200	1.300	0
17. = Saldo aus lfd. Verwaltungstätigkeit	0,00	-7.300	-3.200	-3.200	-1.300	0
Einzahlungen für Investitionstätigkeit						
20. + Veräußerung von Sachvermögen	0,00	74.800	0	0	0	0
23. = Einzahlungen aus Investitionstätigkeit	0,00	74.800	0	0	0	0
Auszahlungen für Investitionstätigkeit						
30. = Auszahlungen für Investitionstätigkeit	0,00	0	0	0	0	0
31. = Saldo Investitionstätigkeit	0,00	74.800	0	0	0	0
32. = Finanzmittelüberschuss/ - fehlbetrag	0,00	67.500	-3.200	-3.200	-1.300	0
Ein-, Auszahlung aus Finanzierungstätigkeit						
35. = Saldo aus Finanzierungstätigkeit	0,00	0	0	0	0	0
36. = Finanzmittelveränderung	0,00	67.500	-3.200	-3.200	-1.300	0

Haushalt Gemeinde Hoogstede 2024

 Investitionen Produkt 57100 Wirtschaftsförderung							
Einzahlungen und Auszahlungen	Ergebnis	Ansatz	Ansatz	Verpflichtungs-ermächtigungen	Ansatz	Ansatz	Ansatz
-	2022	2023	2024	-	2025	2026	2027
EUR							
1	2	3	4	5	6	7	8
01 Einzeldarstellung oberhalb der Wertgrenze							
0064 Veräußerung von Gewergrundstücken	0,00	74.800	0	0	0	0	0
3.030 20. + Veräußerung von Sachvermögen	0,00	74.800	0	0	0	0	0
Summe Auszahlungen	0,00	0	0	0	0	0	0
Summe Einzahlungen	0,00	74.800	0	0	0	0	0
Summe	0,00	74.800	0	0	0	0	0
Gesamtsumme Auszahlungen	0,00	0	0	0	0	0	0
Gesamtsumme Einzahlungen	0,00	74.800	0	0	0	0	0


Haushalt Gemeinde Hoogstede 2024

 Teilergebnishaushalt Teilhaushalt 2 Finanzen, Kultur, Sport und Freizeit						
Erträge und Aufwendungen	Ergebnis	Ansatz	Ansatz	Ansatz	Ansatz	Ansatz
-	2022	2023	2024	2025	2026	2027
EUR						
1	2	3	4	5	6	7
Ordentliche Erträge						
1. + Steuern und ähnliche Abgaben	-1.100,00	2.990.800	3.047.700	3.133.400	3.206.100	3.267.500
2. + Zuwendungen und allgemeine Umlagen	0,00	370.500	321.400	408.900	414.200	417.500
3. + Auflösungserträge aus Sonderposten	0,00	4.700	4.700	4.700	4.700	1.800
8. + Zinsen und ähnliche Finanzerträge	0,00	8.300	25.100	25.100	25.100	25.100
11. + sonstige ordentliche Erträge	2.882,62	120.600	116.000	116.000	116.000	116.000
12. = Summe ordentliche Erträge	1.782,62	3.494.900	3.514.900	3.688.100	3.766.100	3.827.900
Ordentliche Aufwendungen						
15. - Aufwendungen für Sach- und Dienstleistungen	0,00	7.600	8.100	8.100	8.100	8.100
16. - Abschreibungen	0,00	11.200	8.900	8.900	8.900	8.900
17. - Zinsen und ähnliche Aufwendungen	0,00	3.700	4.000	3.800	3.600	3.400
18. - Transferaufwendungen	32.857,00	1.664.400	2.423.800	2.300.100	2.472.700	2.502.700
19. - sonstige ordentliche Aufwendungen	0,00	3.900	3.500	3.500	3.500	3.500
20. = Summe ordentliche Aufwendungen	32.857,00	1.690.800	2.448.300	2.324.400	2.496.800	2.526.600
21. = Ordentliches Ergebnis	-31.074,38	1.804.100	1.066.600	1.363.700	1.269.300	1.301.300
24. = außerordentliches Ergebnis	0,00	0	0	0	0	0
25. = Jahresergebnis	-31.074,38	1.804.100	1.066.600	1.363.700	1.269.300	1.301.300
28. = Saldo aus internen Leistungsbeziehungen	0,00	0	0	0	0	0
29. = Ergeb. unter Berücks. der int. Leistungsbez.	-31.074,38	1.804.100	1.066.600	1.363.700	1.269.300	1.301.300

Haushalt Gemeinde Hoogstede 2024

Einzahlungen und Auszahlungen	Ergebnis	Ansatz	Ansatz	Ansatz	Ansatz	Ansatz
-	2022	2023	2024	2025	2026	2027
EUR						
1	2	3	4	5	6	7
Einzahlungen aus laufender Verwaltungstätigkeit						
1. + Steuern und ähnliche Abgaben	0,00	2.990.800	3.047.700	3.133.400	3.206.100	3.267.500
2. + Zuwendungen und allgemeine Umlagen	0,00	370.500	321.400	408.900	414.200	417.500
7. + Zinsen und ähnliche Einzahlungen	0,00	8.300	25.100	25.100	25.100	25.100
8. + sonstige haushaltswirksame Einzahlungen	0,00	120.600	116.000	116.000	116.000	116.000
9. = Einzahlungen aus lfd. Verwaltungstätigkeit	0,00	3.490.200	3.510.200	3.683.400	3.761.400	3.826.100
Auszahlungen aus laufender Verwaltungstätigkeit						
12. - Auszahl. f. Sach- und Dienstleist./GWG	0,00	7.600	8.100	8.100	8.100	8.100
13. - Zinsen und ähnliche Auszahlungen	0,00	3.700	4.000	3.800	3.600	3.400
14. - Transferauszahlungen	0,00	2.414.000	2.272.000	2.421.900	2.472.700	2.502.700
15. - sonstige haushaltswirksame Auszahlungen	0,00	3.900	3.500	3.500	3.500	3.500
16. = Auszahlungen aus lfd. Verwaltungstätigkeit	0,00	2.429.200	2.287.600	2.437.300	2.487.900	2.517.700
17. = Saldo aus lfd. Verwaltungstätigkeit	0,00	1.061.000	1.222.600	1.246.100	1.273.500	1.308.400
Einzahlungen für Investitionstätigkeit						
23. = Einzahlungen aus Investitionstätigkeit	0,00	0	0	0	0	0
Auszahlungen für Investitionstätigkeit						
30. = Auszahlungen für Investitionstätigkeit	0,00	0	0	0	0	0
31. = Saldo Investitionstätigkeit	0,00	0	0	0	0	0
32. = Finanzmittelüberschuss/ -fehlbetrag	0,00	1.061.000	1.222.600	1.246.100	1.273.500	1.308.400
Ein-, Auszahlung aus Finanzierungstätigkeit						
33. + Aufnahme von Krediten u. Darl. f. Inv.	255.500,00	0	0	0	0	0
34. - Tilgung von Krediten u. Darl. f. Inv.	0,00	14.000	14.000	14.000	14.000	14.000
35. = Saldo aus Finanzierungstätigkeit	255.500,00	-14.000	-14.000	-14.000	-14.000	-14.000
36. = Finanzmittelveränderung	255.500,00	1.047.000	1.208.600	1.232.100	1.259.500	1.294.400


Haushalt Gemeinde Hoogstede 2024

	Produktbeschreibung Produkt 11109 Finanzverwaltung					
Produkt	Finanzverwaltung					
Produktverantwortliche/r	Bürgermeister Harms-Ensink unter Mithilfe der Samtgemeindeverwaltung Fachbereich 1, Herr Heck					
Kurzbeschreibung	Haushalts- und Rechnungswesen, Erhebung von Abgaben, Finanzcontrolling					
Autragsgrundlage	Bundes-, Landes- und Ortsrecht					
Zielgruppe	Abgabepflichtige, Institutionen, politische Gremien, Bürgermeister, Fachbereiche					
Grundsatzziele	Bewirtschaftung öffentlicher Mittel unter Einhaltung der Ziele des gesamtwirtschaftlichen Gleichgewichts					
Teilergebnishaushalt Produkt 11109 Finanzverwaltung						
Erträge und Aufwendungen	Ergebnis	Ansatz	Ansatz	Ansatz	Ansatz	Ansatz
-	2022	2023	2024	2025	2026	2027
	EUR					
1	2	3	4	5	6	7
Ordentliche Erträge						
12. = Summe ordentliche Erträge	0,00	0	0	0	0	0
Ordentliche Aufwendungen						
19. - sonstige ordentliche Aufwendungen	0,00	400	400	400	400	400
20. = Summe ordentliche Aufwendungen	0,00	400	400	400	400	400
21. = Ordentliches Ergebnis	0,00	-400	-400	-400	-400	-400
24. = außerordentliches Ergebnis	0,00	0	0	0	0	0
25. = Jahresergebnis	0,00	-400	-400	-400	-400	-400
28. = Saldo aus internen Leistungsbeziehungen	0,00	0	0	0	0	0
29. = Ergeb. unter Berücks. der int. Leistungsbez.	0,00	-400	-400	-400	-400	-400

Haushalt Gemeinde Hoogstede 2024

Einzahlungen und Auszahlungen	Ergebnis	Ansatz	Ansatz	Ansatz	Ansatz	Ansatz
EUR						
1	2	3	4	5	6	7
Einzahlungen aus laufender Verwaltungstätigkeit						
9. = Einzahlungen aus lfd. Verwaltungstätigkeit	0,00	0	0	0	0	0
Auszahlungen aus laufender Verwaltungstätigkeit						
15. - sonstige haushaltswirksame Auszahlungen	0,00	400	400	400	400	400
16. = Auszahlungen aus lfd. Verwaltungstätigkeit	0,00	400	400	400	400	400
17. = Saldo aus lfd. Verwaltungstätigkeit	0,00	-400	-400	-400	-400	-400
Einzahlungen für Investitionstätigkeit						
23. = Einzahlungen aus Investitionstätigkeit	0,00	0	0	0	0	0
Auszahlungen für Investitionstätigkeit						
30. = Auszahlungen für Investitionstätigkeit	0,00	0	0	0	0	0
31. = Saldo Investitionstätigkeit	0,00	0	0	0	0	0
32. = Finanzmittelüberschuss/ - fehlbetrag	0,00	-400	-400	-400	-400	-400
Ein-, Auszahlung aus Finanzierungstätigkeit						
35. = Saldo aus Finanzierungstätigkeit	0,00	0	0	0	0	0
36. = Finanzmittelveränderung	0,00	-400	-400	-400	-400	-400

Haushalt Gemeinde Hoogstede 2024

	Produktbeschreibung Produkt 11110 Finanzbuchhaltung					
Produkt	Finanzbuchhaltung					
Produktverantwortliche/r	Bürgermeister Harms-Ensink unter Mithilfe der Samtgemeindeverwaltung Fachbereich 1, Herr Heck					
Kurzbeschreibung	Durchführung sämtlicher Vorgänge der Finanzbuchhaltung einschl. Forderungsmanagement					
Autragsgrundlage	Bundes-, Landes- und Ortsrecht					
Zielgruppe	Zahlungspflichtige und -empfänger, Institutionen, Fachbereiche					
Grundsatzziele	Sicherstellung der korrekten Erfassung und Buchung aller Geschäftsvorfälle					
Teilergebnishaushalt Produkt 11110 Finanzbuchhaltung						
Erträge und Aufwendungen	Ergebnis	Ansatz	Ansatz	Ansatz	Ansatz	Ansatz
-	2022	2023	2024	2025	2026	2027
	EUR					
1	2	3	4	5	6	7
Ordentliche Erträge						
11. + sonstige ordentliche Erträge	0,00	1.300	1.000	1.000	1.000	1.000
12. = Summe ordentliche Erträge	0,00	1.300	1.000	1.000	1.000	1.000
Ordentliche Aufwendungen						
19. - sonstige ordentliche Aufwendungen	0,00	400	0	0	0	0
20. = Summe ordentliche Aufwendungen	0,00	400	0	0	0	0
21. = Ordentliches Ergebnis	0,00	900	1.000	1.000	1.000	1.000
24. = außerordentliches Ergebnis	0,00	0	0	0	0	0
25. = Jahresergebnis	0,00	900	1.000	1.000	1.000	1.000
28. = Saldo aus internen Leistungsbeziehungen	0,00	0	0	0	0	0
29. = Ergeb. unter Berücks. der int. Leistungsbez.	0,00	900	1.000	1.000	1.000	1.000

Haushalt Gemeinde Hoogstede 2024

Einzahlungen und Auszahlungen	Ergebnis	Ansatz	Ansatz	Ansatz	Ansatz	Ansatz
-	2022	2023	2024	2025	2026	2027
EUR						
1	2	3	4	5	6	7
Einzahlungen aus laufender Verwaltungstätigkeit						
8. + sonstige haushaltswirksame Einzahlungen	0,00	1.300	1.000	1.000	1.000	1.000
9. = Einzahlungen aus lfd. Verwaltungstätigkeit	0,00	1.300	1.000	1.000	1.000	1.000
Auszahlungen aus laufender Verwaltungstätigkeit						
15. - sonstige haushaltswirksame Auszahlungen	0,00	400	0	0	0	0
16. = Auszahlungen aus lfd. Verwaltungstätigkeit	0,00	400	0	0	0	0
17. = Saldo aus lfd. Verwaltungstätigkeit	0,00	900	1.000	1.000	1.000	1.000
Einzahlungen für Investitionstätigkeit						
23. = Einzahlungen aus Investitionstätigkeit	0,00	0	0	0	0	0
Auszahlungen für Investitionstätigkeit						
30. = Auszahlungen für Investitionstätigkeit	0,00	0	0	0	0	0
31. = Saldo Investitionstätigkeit	0,00	0	0	0	0	0
32. = Finanzmittelüberschuss/ - fehlbetrag	0,00	900	1.000	1.000	1.000	1.000
Ein-, Auszahlung aus Finanzierungstätigkeit						
35. = Saldo aus Finanzierungstätigkeit	0,00	0	0	0	0	0
36. = Finanzmittelveränderung	0,00	900	1.000	1.000	1.000	1.000


Haushalt Gemeinde Hoogstede 2024

	Ergebnis	Ansatz	Ansatz	Ansatz	Ansatz	Ansatz	
	2022	2023	2024	2025	2026	2027	
	EUR						
	1	2	3	4	5	6	7
Produkt	Volksbildung, Heimat- und Kulturpflege						
Produktverantwortliche/r	Bürgermeister Harms-Ensink unter Mithilfe der Samtgemeindeverwaltung Fachbereich 1, Herr Breukelman						
Kurzbeschreibung	Bearbeitung, Durchführung und Förderung kultureller Angelegenheiten						
Leistungen	<ul style="list-style-type: none"> - Förderung und sonstige sächliche Unterstützung der Kulturvereine und Kulturverbände - Erstellung des Veranstaltungskalenders - Mitwirkung an kulturellen Veranstaltungen - Zuschüsse an Volksbildungseinrichtungen 						
Autragsgrundlage	Ratsbeschlüsse						
Zielgruppe	EinwohnerInnen, Interessierte Öffentlichkeit, Kulturvereine und Kulturverbände						
Grundsatzziele	Heimat- und Kulturpflege						
Teilergebnishaushalt Produkt 28100 Heimat- und Kulturpflege							
Erträge und Aufwendungen							
-							
Ordentliche Erträge							
3. + Auflösungserträge aus Sonderposten	0,00	100	100	100	100	100	
12. = Summe ordentliche Erträge	0,00	100	100	100	100	100	
Ordentliche Aufwendungen							
15. - Aufwendungen für Sach- und Dienstleistungen	0,00	7.600	8.100	8.100	8.100	8.100	
16. - Abschreibungen	0,00	1.000	0	0	0	0	
18. - Transferaufwendungen	0,00	2.500	0	0	0	0	
19. - sonstige ordentliche Aufwendungen	0,00	100	100	100	100	100	
20. = Summe ordentliche Aufwendungen	0,00	11.200	8.200	8.200	8.200	8.200	
21. = Ordentliches Ergebnis	0,00	-11.100	-8.100	-8.100	-8.100	-8.100	
24. = außerordentliches Ergebnis	0,00	0	0	0	0	0	
25. = Jahresergebnis	0,00	-11.100	-8.100	-8.100	-8.100	-8.100	
28. = Saldo aus internen Leistungsbeziehungen	0,00	0	0	0	0	0	
29. = Ergeb. unter Berücks. der int. Leistungsbez.	0,00	-11.100	-8.100	-8.100	-8.100	-8.100	


Haushalt Gemeinde Hoogstede 2024

Einzahlungen und Auszahlungen	Ergebnis	Ansatz	Ansatz	Ansatz	Ansatz	Ansatz
	2022	2023	2024	2025	2026	2027
EUR						
1	2	3	4	5	6	7
Einzahlungen aus laufender Verwaltungstätigkeit						
9. = Einzahlungen aus lfd. Verwaltungstätigkeit	0,00	0	0	0	0	0
Auszahlungen aus laufender Verwaltungstätigkeit						
12. - Auszahl. f. Sach- und Dienstleist./GWG	0,00	7.600	8.100	8.100	8.100	8.100
14. - Transferauszahlungen	0,00	2.500	0	0	0	0
15. - sonstige haushaltswirksame Auszahlungen	0,00	100	100	100	100	100
16. = Auszahlungen aus lfd. Verwaltungstätigkeit	0,00	10.200	8.200	8.200	8.200	8.200
17. = Saldo aus lfd. Verwaltungstätigkeit	0,00	-10.200	-8.200	-8.200	-8.200	-8.200
Einzahlungen für Investitionstätigkeit						
23. = Einzahlungen aus Investitionstätigkeit	0,00	0	0	0	0	0
Auszahlungen für Investitionstätigkeit						
30. = Auszahlungen für Investitionstätigkeit	0,00	0	0	0	0	0
31. = Saldo Investitionstätigkeit	0,00	0	0	0	0	0
32. = Finanzmittelüberschuss/ -fehlbetrag	0,00	-10.200	-8.200	-8.200	-8.200	-8.200
Ein-, Auszahlung aus Finanzierungstätigkeit						
35. = Saldo aus Finanzierungstätigkeit	0,00	0	0	0	0	0
36. = Finanzmittelveränderung	0,00	-10.200	-8.200	-8.200	-8.200	-8.200


Haushalt Gemeinde Hoogstede 2024

	GEMEINDE Hoogstede	Produktbeschreibung Produkt 42100 Sportförderung				
Produkt	Sportförderung					
Produktverantwortliche/r	Bürgermeister Harms-Ensink unter Mithilfe der Samtgemeindeverwaltung Fachbereich 1, Herr Breukelman					
Kurzbeschreibung	Förderung des Sports					
Leistungen	- Förderung der Sportvereine, Gewährung von Zuschüssen an Sportvereine - Sportlerehrungen					
Autragsgrundlage	Ratsbeschlüsse					
Zielgruppe	Sportler und Sportvereine					
Grundsatzziele	Förderung des Sports					
Teilergebnishaushalt Produkt 42100 Sportförderung						
Erträge und Aufwendungen	Ergebnis	Ansatz	Ansatz	Ansatz	Ansatz	Ansatz
-	2022	2023	2024	2025	2026	2027
	EUR					
1	2	3	4	5	6	7
Ordentliche Erträge						
3. + Auflösungserträge aus Sonderposten	0,00	1.700	1.700	1.700	1.700	1.700
12. = Summe ordentliche Erträge	0,00	1.700	1.700	1.700	1.700	1.700
Ordentliche Aufwendungen						
16. - Abschreibungen	0,00	9.900	8.600	8.600	8.600	8.600
18. - Transferaufwendungen	0,00	17.600	19.800	18.000	18.200	18.200
20. = Summe ordentliche Aufwendungen	0,00	27.500	28.400	26.600	26.800	26.800
21. = Ordentliches Ergebnis	0,00	-25.800	-26.700	-24.900	-25.100	-25.100
24. = außerordentliches Ergebnis	0,00	0	0	0	0	0
25. = Jahresergebnis	0,00	-25.800	-26.700	-24.900	-25.100	-25.100
28. = Saldo aus internen Leistungsbeziehungen	0,00	0	0	0	0	0
29. = Ergeb. unter Berücks. der int. Leistungsbez.	0,00	-25.800	-26.700	-24.900	-25.100	-25.100

Haushalt Gemeinde Hoogstede 2024

 Teilfinanzhaushalt Produkt 42100 Sportförderung						
Einzahlungen und Auszahlungen	Ergebnis	Ansatz	Ansatz	Ansatz	Ansatz	Ansatz
-	2022	2023	2024	2025	2026	2027
EUR						
1	2	3	4	5	6	7
Einzahlungen aus laufender Verwaltungstätigkeit						
9. = Einzahlungen aus lfd. Verwaltungstätigkeit	0,00	0	0	0	0	0
Auszahlungen aus laufender Verwaltungstätigkeit						
14. - Transferauszahlungen	0,00	17.600	19.800	18.000	18.200	18.200
16. = Auszahlungen aus lfd. Verwaltungstätigkeit	0,00	17.600	19.800	18.000	18.200	18.200
17. = Saldo aus lfd. Verwaltungstätigkeit	0,00	-17.600	-19.800	-18.000	-18.200	-18.200
Einzahlungen für Investitionstätigkeit						
23. = Einzahlungen aus Investitionstätigkeit	0,00	0	0	0	0	0
Auszahlungen für Investitionstätigkeit						
30. = Auszahlungen für Investitionstätigkeit	0,00	0	0	0	0	0
31. = Saldo Investitionstätigkeit	0,00	0	0	0	0	0
32. = Finanzmittelüberschuss/ - fehlbetrag	0,00	-17.600	-19.800	-18.000	-18.200	-18.200
Ein-, Auszahlung aus Finanzierungstätigkeit						
35. = Saldo aus Finanzierungstätigkeit	0,00	0	0	0	0	0
36. = Finanzmittelveränderung	0,00	-17.600	-19.800	-18.000	-18.200	-18.200


Haushalt Gemeinde Hoogstede 2024

	Produktbeschreibung Produkt 42400 Sportstätten und Bäder					
Produkt	Sportstätten und Bäder					
Produktverantwortliche/r	Bürgermeister Harms-Ensink unter Mithilfe der Samtgemeindeverwaltung Fachbereich 1, Herr Breukelman					
Kurzbeschreibung	Betrieb und Unterhaltung der Sportstätten und Bäder					
Leistungen	<ul style="list-style-type: none"> - Übernahme des Hallenbaddefizits - Erbringung von Verwaltungsdienstleistungen - Mitwirkung bei Neu-,Um- und Erweiterungsbauten - Inventarbeschaffung und -verwaltung Sportstätten - Anfertigen von Verträgen für die Nutzung von Sportstätten 					
Autragsgrundlage	Ratsbeschlüsse, Verträge					
Zielgruppe	EinwohnerInnen					
Grundsatzziele	Attraktivitätssteigerung, Förderung des Schul-, Vereinssports und Gesundheitswesens					
Teilergebnishaushalt Produkt 42400 Sportstätten und Bäder						
Erträge und Aufwendungen	Ergebnis	Ansatz	Ansatz	Ansatz	Ansatz	Ansatz
-	2022	2023	2024	2025	2026	2027
	EUR					
1	2	3	4	5	6	7
Ordentliche Erträge						
12. = Summe ordentliche Erträge	0,00	0	0	0	0	0
Ordentliche Aufwendungen						
16. - Abschreibungen	0,00	300	300	300	300	300
19. - sonstige ordentliche Aufwendungen	0,00	3.000	3.000	3.000	3.000	3.000
20. = Summe ordentliche Aufwendungen	0,00	3.300	3.300	3.300	3.300	3.300
21. = Ordentliches Ergebnis	0,00	-3.300	-3.300	-3.300	-3.300	-3.300
24. = außerordentliches Ergebnis	0,00	0	0	0	0	0
25. = Jahresergebnis	0,00	-3.300	-3.300	-3.300	-3.300	-3.300
28. = Saldo aus internen Leistungsbeziehungen	0,00	0	0	0	0	0
29. = Ergeb. unter Berücks. der int. Leistungsbez.	0,00	-3.300	-3.300	-3.300	-3.300	-3.300

Haushalt Gemeinde Hoogstede 2024

Einzahlungen und Auszahlungen	Ergebnis	Ansatz	Ansatz	Ansatz	Ansatz	Ansatz
-	2022	2023	2024	2025	2026	2027
EUR						
1	2	3	4	5	6	7
Einzahlungen aus laufender Verwaltungstätigkeit						
9. = Einzahlungen aus lfd. Verwaltungstätigkeit	0,00	0	0	0	0	0
Auszahlungen aus laufender Verwaltungstätigkeit						
15. - sonstige haushaltswirksame Auszahlungen	0,00	3.000	3.000	3.000	3.000	3.000
16. = Auszahlungen aus lfd. Verwaltungstätigkeit	0,00	3.000	3.000	3.000	3.000	3.000
17. = Saldo aus lfd. Verwaltungstätigkeit	0,00	-3.000	-3.000	-3.000	-3.000	-3.000
Einzahlungen für Investitionstätigkeit						
23. = Einzahlungen aus Investitionstätigkeit	0,00	0	0	0	0	0
Auszahlungen für Investitionstätigkeit						
30. = Auszahlungen für Investitionstätigkeit	0,00	0	0	0	0	0
31. = Saldo Investitionstätigkeit	0,00	0	0	0	0	0
32. = Finanzmittelüberschuss/ - fehlbetrag	0,00	-3.000	-3.000	-3.000	-3.000	-3.000
Ein-, Auszahlung aus Finanzierungstätigkeit						
35. = Saldo aus Finanzierungstätigkeit	0,00	0	0	0	0	0
36. = Finanzmittelveränderung	0,00	-3.000	-3.000	-3.000	-3.000	-3.000


Haushalt Gemeinde Hoogstede 2024

	Produktbeschreibung Produkt 53100 Elektrizitätsversorgung (Konzession)					
Produkt	Elektrizitätsversorgung (Konzession)					
Produktverantwortliche/r	Bürgermeister Harms-Ensink unter Mithilfe der Samtgemeindeverwaltung Fachbereich 1, Herr Duling					
Kurzbeschreibung	Sicherung der Stromversorgung					
Leistungen	<ul style="list-style-type: none"> - Vergabeverfahren - Abschluss und Aktualisierung von Konzessionsverträgen - Abrechnung Konzessionsabgabe 					
Autragsgrundlage	Energiewirtschaftsgesetz (EnWG), Konzessionsabgabenverordnung (KAV), Konzessionsvertrag					
Zielgruppe	Ernergieversorgungsunternehmen					
Grundsatzziele	Versorgungssicherheit und Sicherung kommunaler Einnahmen					
Teilergebnishaushalt Produkt 53100 Elektrizitätsversorgung (Konzession)						
Erträge und Aufwendungen	Ergebnis	Ansatz	Ansatz	Ansatz	Ansatz	Ansatz
-	2022	2023	2024	2025	2026	2027
	EUR					
1	2	3	4	5	6	7
Ordentliche Erträge						
2. + Zuwendungen und allgemeine Umlagen	0,00	0	30.000	30.000	30.000	30.000
11. + sonstige ordentliche Erträge	4.544,84	85.800	82.000	82.000	82.000	82.000
12. = Summe ordentliche Erträge	4.544,84	85.800	112.000	112.000	112.000	112.000
Ordentliche Aufwendungen						
20. = Summe ordentliche Aufwendungen	0,00	0	0	0	0	0
21. = Ordentliches Ergebnis	4.544,84	85.800	112.000	112.000	112.000	112.000
24. = außerordentliches Ergebnis	0,00	0	0	0	0	0
25. = Jahresergebnis	4.544,84	85.800	112.000	112.000	112.000	112.000
28. = Saldo aus internen Leistungsbeziehungen	0,00	0	0	0	0	0
29. = Ergeb. unter Berücks. der int. Leistungsbez.	4.544,84	85.800	112.000	112.000	112.000	112.000

Haushalt Gemeinde Hoogstede 2024

Einzahlungen und Auszahlungen	Ergebnis	Ansatz	Ansatz	Ansatz	Ansatz	Ansatz
-	2022	2023	2024	2025	2026	2027
EUR						
1	2	3	4	5	6	7
Einzahlungen aus laufender Verwaltungstätigkeit						
2. + Zuwendungen und allgemeine Umlagen	0,00	0	30.000	30.000	30.000	30.000
8. + sonstige haushaltswirksame Einzahlungen	0,00	85.800	82.000	82.000	82.000	82.000
9. = Einzahlungen aus lfd. Verwaltungstätigkeit	0,00	85.800	112.000	112.000	112.000	112.000
Auszahlungen aus laufender Verwaltungstätigkeit						
16. = Auszahlungen aus lfd. Verwaltungstätigkeit	0,00	0	0	0	0	0
17. = Saldo aus lfd. Verwaltungstätigkeit	0,00	85.800	112.000	112.000	112.000	112.000
Einzahlungen für Investitionstätigkeit						
23. = Einzahlungen aus Investitionstätigkeit	0,00	0	0	0	0	0
Auszahlungen für Investitionstätigkeit						
30. = Auszahlungen für Investitionstätigkeit	0,00	0	0	0	0	0
31. = Saldo Investitionstätigkeit	0,00	0	0	0	0	0
32. = Finanzmittelüberschuss/ - fehlbetrag	0,00	85.800	112.000	112.000	112.000	112.000
Ein-, Auszahlung aus Finanzierungstätigkeit						
35. = Saldo aus Finanzierungstätigkeit	0,00	0	0	0	0	0
36. = Finanzmittelveränderung	0,00	85.800	112.000	112.000	112.000	112.000


Haushalt Gemeinde Hoogstede 2024

	Produktbeschreibung Produkt 53200 Gasversorgung (Konzession)					
Produkt	Gasversorgung (Konzession)					
Produktverantwortliche/r	Bürgermeister Harms-Ensink unter Mithilfe der Samtgemeindeverwaltung Fachbereich 1, Herr Duling					
Kurzbeschreibung	Sicherung der Gasversorgung					
Leistungen	<ul style="list-style-type: none"> - Vergabeverfahren - Abschluss und Aktualisierung von Konzessionsverträgen - Abrechnung Konzessionsabgabe - Beteiligung an Versorgungsunternehmen 					
Austragsgrundlage	Energiewirtschaftsgesetz (EnWG), Konzessionsabgabenverordnung (KAV), Konzessionsvertrag					
Zielgruppe	Energieversorgungsunternehmen					
Grundsatzziele	Versorgungssicherheit und Sicherung kommunaler Einnahmen					
Teilergebnishaushalt Produkt 53200 Gasversorgung (Konzession)						
Erträge und Aufwendungen	Ergebnis	Ansatz	Ansatz	Ansatz	Ansatz	Ansatz
-	2022	2023	2024	2025	2026	2027
	EUR					
1	2	3	4	5	6	7
Ordentliche Erträge						
8. + Zinsen und ähnliche Finanzerträge	0,00	8.300	19.600	19.600	19.600	19.600
11. + sonstige ordentliche Erträge	-1.662,22	11.000	10.000	10.000	10.000	10.000
12. = Summe ordentliche Erträge	-1.662,22	19.300	29.600	29.600	29.600	29.600
Ordentliche Aufwendungen						
20. = Summe ordentliche Aufwendungen	0,00	0	0	0	0	0
21. = Ordentliches Ergebnis	-1.662,22	19.300	29.600	29.600	29.600	29.600
24. = außerordentliches Ergebnis	0,00	0	0	0	0	0
25. = Jahresergebnis	-1.662,22	19.300	29.600	29.600	29.600	29.600
28. = Saldo aus internen Leistungsbeziehungen	0,00	0	0	0	0	0
29. = Ergeb. unter Berücks. der int. Leistungsbez.	-1.662,22	19.300	29.600	29.600	29.600	29.600

Haushalt Gemeinde Hoogstede 2024

Einzahlungen und Auszahlungen	Ergebnis	Ansatz	Ansatz	Ansatz	Ansatz	Ansatz
-	2022	2023	2024	2025	2026	2027
EUR						
1	2	3	4	5	6	7
Einzahlungen aus laufender Verwaltungstätigkeit						
7. + Zinsen und ähnliche Einzahlungen	0,00	8.300	19.600	19.600	19.600	19.600
8. + sonstige haushaltswirksame Einzahlungen	0,00	11.000	10.000	10.000	10.000	10.000
9. = Einzahlungen aus lfd. Verwaltungstätigkeit	0,00	19.300	29.600	29.600	29.600	29.600
Auszahlungen aus laufender Verwaltungstätigkeit						
16. = Auszahlungen aus lfd. Verwaltungstätigkeit	0,00	0	0	0	0	0
17. = Saldo aus lfd. Verwaltungstätigkeit	0,00	19.300	29.600	29.600	29.600	29.600
Einzahlungen für Investitionstätigkeit						
23. = Einzahlungen aus Investitionstätigkeit	0,00	0	0	0	0	0
Auszahlungen für Investitionstätigkeit						
30. = Auszahlungen für Investitionstätigkeit	0,00	0	0	0	0	0
31. = Saldo Investitionstätigkeit	0,00	0	0	0	0	0
32. = Finanzmittelüberschuss/ - fehlbetrag	0,00	19.300	29.600	29.600	29.600	29.600
Ein-, Auszahlung aus Finanzierungstätigkeit						
35. = Saldo aus Finanzierungstätigkeit	0,00	0	0	0	0	0
36. = Finanzmittelveränderung	0,00	19.300	29.600	29.600	29.600	29.600


Haushalt Gemeinde Hoogstede 2024

	GEMEINDE Hoogstede					
Produktbeschreibung Produkt 53300 Wasserversorgung (Konzession)						
Produkt	Wasserversorgung (Konzession)					
Produktverantwortliche/r	Bürgermeister Harms-Ensink unter Mithilfe der Samtgemeindeverwaltung Fachbereich 1, Herr Duling					
Kurzbeschreibung	Sicherung der Wasserversorgung					
Leistungen	<ul style="list-style-type: none"> - Vergabeverfahren - Abschluss und Aktualisierung von Konzessionsverträgen - Abrechnung Konzessionsabgabe - Beteiligung am Wasser- und Abwasserzweckverband 					
Autragsgrundlage	Energiewirtschaftsgesetz (EnWG), Konzessionsabgabenverordnung (KAV), Konzessionsvertrag					
Zielgruppe	Wasserversorgungsunternehmen					
Grundsatzziele	Versorgungssicherheit und Sicherung kommunaler Einnahmen					
Teilergebnishaushalt Produkt 53300 Wasserversorgung (Konzession)						
Erträge und Aufwendungen	Ergebnis	Ansatz	Ansatz	Ansatz	Ansatz	Ansatz
-	2022	2023	2024	2025	2026	2027
EUR						
1	2	3	4	5	6	7
Ordentliche Erträge						
11. + sonstige ordentliche Erträge	0,00	22.100	22.500	22.500	22.500	22.500
12. = Summe ordentliche Erträge	0,00	22.100	22.500	22.500	22.500	22.500
Ordentliche Aufwendungen						
20. = Summe ordentliche Aufwendungen	0,00	0	0	0	0	0
21. = Ordentliches Ergebnis	0,00	22.100	22.500	22.500	22.500	22.500
24. = außerordentliches Ergebnis	0,00	0	0	0	0	0
25. = Jahresergebnis	0,00	22.100	22.500	22.500	22.500	22.500
28. = Saldo aus internen Leistungsbeziehungen	0,00	0	0	0	0	0
29. = Ergeb. unter Berücks. der int. Leistungsbez.	0,00	22.100	22.500	22.500	22.500	22.500

Haushalt Gemeinde Hoogstede 2024

Einzahlungen und Auszahlungen	Ergebnis	Ansatz	Ansatz	Ansatz	Ansatz	Ansatz
EUR						
1	2	3	4	5	6	7
Einzahlungen aus laufender Verwaltungstätigkeit						
8. + sonstige haushaltswirksame Einzahlungen	0,00	22.100	22.500	22.500	22.500	22.500
9. = Einzahlungen aus lfd. Verwaltungstätigkeit	0,00	22.100	22.500	22.500	22.500	22.500
Auszahlungen aus laufender Verwaltungstätigkeit						
16. = Auszahlungen aus lfd. Verwaltungstätigkeit	0,00	0	0	0	0	0
17. = Saldo aus lfd. Verwaltungstätigkeit	0,00	22.100	22.500	22.500	22.500	22.500
Einzahlungen für Investitionstätigkeit						
23. = Einzahlungen aus Investitionstätigkeit	0,00	0	0	0	0	0
Auszahlungen für Investitionstätigkeit						
30. = Auszahlungen für Investitionstätigkeit	0,00	0	0	0	0	0
31. = Saldo Investitionstätigkeit	0,00	0	0	0	0	0
32. = Finanzmittelüberschuss/ - fehlbetrag	0,00	22.100	22.500	22.500	22.500	22.500
Ein-, Auszahlung aus Finanzierungstätigkeit						
35. = Saldo aus Finanzierungstätigkeit	0,00	0	0	0	0	0
36. = Finanzmittelveränderung	0,00	22.100	22.500	22.500	22.500	22.500


Haushalt Gemeinde Hoogstede 2024

	Produktbeschreibung Produkt 61100 Steuern, allgemeine Zuweisungen, allgemeine Umlagen					
Produkt	Steuern, allgemeine Zuweisungen, allgemeine Umlagen					
Produktverantwortliche/r	Bürgermeister Harms-Ensink unter Mithilfe der Samtgemeindeverwaltung Fachbereich 1, Herr Heck					
Kurzbeschreibung	Zahlungsein- und ausgänge aus Abgaben und Umlagen					
Autragsgrundlage	Bundes-, Landes- und Ortsrecht					
Zielgruppe	Staatliche und kommunale Einrichtungen					
Grundsatzziele	Sicherung einer geordneten kommunalen Haushalts- und Finanzwirtschaft					
Teilergebnishaushalt Produkt 61100 Steuern, allgemeine Zuweisungen, allgemeine Umlagen						
Erträge und Aufwendungen	Ergebnis	Ansatz	Ansatz	Ansatz	Ansatz	Ansatz
-	2022	2023	2024	2025	2026	2027
	EUR					
1	2	3	4	5	6	7
Ordentliche Erträge						
1. + Steuern und ähnliche Abgaben	-1.100,00	2.990.800	3.047.700	3.133.400	3.206.100	3.267.500
2. + Zuwendungen und allgemeine Umlagen	0,00	370.500	291.400	378.900	384.200	387.500
3. + Auflösungserträge aus Sonderposten	0,00	2.900	2.900	2.900	2.900	0
8. + Zinsen und ähnliche Finanzerträge	0,00	0	500	500	500	500
11. + sonstige ordentliche Erträge	0,00	400	500	500	500	500
12. = Summe ordentliche Erträge	-1.100,00	3.364.600	3.343.000	3.516.200	3.594.200	3.656.000
Ordentliche Aufwendungen						
17. - Zinsen und ähnliche Aufwendungen	0,00	0	500	500	500	500
18. - Transferaufwendungen	32.857,00	1.644.300	2.403.800	2.281.900	2.454.300	2.484.300
20. = Summe ordentliche Aufwendungen	32.857,00	1.644.300	2.404.300	2.282.400	2.454.800	2.484.800
21. = Ordentliches Ergebnis	-33.957,00	1.720.300	938.700	1.233.800	1.139.400	1.171.200
24. = außerordentliches Ergebnis	0,00	0	0	0	0	0
25. = Jahresergebnis	-33.957,00	1.720.300	938.700	1.233.800	1.139.400	1.171.200
28. = Saldo aus internen Leistungsbeziehungen	0,00	0	0	0	0	0
29. = Ergeb. unter Berücks. der int. Leistungsbez.	-33.957,00	1.720.300	938.700	1.233.800	1.139.400	1.171.200

Haushalt Gemeinde Hoogstede 2024

Einzahlungen und Auszahlungen	Ergebnis	Ansatz	Ansatz	Ansatz	Ansatz	Ansatz
-	2022	2023	2024	2025	2026	2027
EUR						
1	2	3	4	5	6	7
Einzahlungen aus laufender Verwaltungstätigkeit						
1. + Steuern und ähnliche Abgaben	0,00	2.990.800	3.047.700	3.133.400	3.206.100	3.267.500
2. + Zuwendungen und allgemeine Umlagen	0,00	370.500	291.400	378.900	384.200	387.500
7. + Zinsen und ähnliche Einzahlungen	0,00	0	500	500	500	500
8. + sonstige haushaltswirksame Einzahlungen	0,00	400	500	500	500	500
9. = Einzahlungen aus lfd. Verwaltungstätigkeit	0,00	3.361.700	3.340.100	3.513.300	3.591.300	3.656.000
Auszahlungen aus laufender Verwaltungstätigkeit						
13. - Zinsen und ähnliche Auszahlungen	0,00	0	500	500	500	500
14. - Transferauszahlungen	0,00	2.393.900	2.252.000	2.403.700	2.454.300	2.484.300
16. = Auszahlungen aus lfd. Verwaltungstätigkeit	0,00	2.393.900	2.252.500	2.404.200	2.454.800	2.484.800
17. = Saldo aus lfd. Verwaltungstätigkeit	0,00	967.800	1.087.600	1.109.100	1.136.500	1.171.200
Einzahlungen für Investitionstätigkeit						
23. = Einzahlungen aus Investitionstätigkeit	0,00	0	0	0	0	0
Auszahlungen für Investitionstätigkeit						
30. = Auszahlungen für Investitionstätigkeit	0,00	0	0	0	0	0
31. = Saldo Investitionstätigkeit	0,00	0	0	0	0	0
32. = Finanzmittelüberschuss/ - fehlbetrag	0,00	967.800	1.087.600	1.109.100	1.136.500	1.171.200
Ein-, Auszahlung aus Finanzierungstätigkeit						
35. = Saldo aus Finanzierungstätigkeit	0,00	0	0	0	0	0
36. = Finanzmittelveränderung	0,00	967.800	1.087.600	1.109.100	1.136.500	1.171.200


Haushalt Gemeinde Hoogstede 2024

	Produktbeschreibung Produkt 61200 Sonstige allgemeine Finanzwirtschaft					
Produkt	Sonstige allgemeine Finanzwirtschaft					
Produktverantwortliche/r	Bürgermeister Harms-Ensink unter Mithilfe der Samtgemeindeverwaltung Fachbereich 1, Herr Heck					
Kurzbeschreibung	Sonstige allgemeine Finanzwirtschaft					
Leistungen	- Abbildung der Zahlungsströme aus der sonstigen allgemeinen Finanzwirtschaft					
Austragsgrundlage	Bundes-, Landes- und Ortsrecht					
Zielgruppe	Verwaltung					
Grundsatzziele	Sicherung einer geordneten kommunalen Haushalts- und Finanzwirtschaft					
Teilergebnishaushalt Produkt 61200 Sonstige allgemeine Finanzwirtschaft						
Erträge und Aufwendungen	Ergebnis	Ansatz	Ansatz	Ansatz	Ansatz	Ansatz
-	2022	2023	2024	2025	2026	2027
	EUR					
1	2	3	4	5	6	7
Ordentliche Erträge						
8. + Zinsen und ähnliche Finanzerträge	0,00	0	5.000	5.000	5.000	5.000
12. = Summe ordentliche Erträge	0,00	0	5.000	5.000	5.000	5.000
Ordentliche Aufwendungen						
17. - Zinsen und ähnliche Aufwendungen	0,00	3.700	3.500	3.300	3.100	2.900
20. = Summe ordentliche Aufwendungen	0,00	3.700	3.500	3.300	3.100	2.900
21. = Ordentliches Ergebnis	0,00	-3.700	1.500	1.700	1.900	2.100
24. = außerordentliches Ergebnis	0,00	0	0	0	0	0
25. = Jahresergebnis	0,00	-3.700	1.500	1.700	1.900	2.100
28. = Saldo aus internen Leistungsbeziehungen	0,00	0	0	0	0	0
29. = Ergeb. unter Berücks. der int. Leistungsbez.	0,00	-3.700	1.500	1.700	1.900	2.100


Haushalt Gemeinde Hoogstede 2024

Einzahlungen und Auszahlungen	Ergebnis	Ansatz	Ansatz	Ansatz	Ansatz	Ansatz
-	2022	2023	2024	2025	2026	2027
EUR						
1	2	3	4	5	6	7
Einzahlungen aus laufender Verwaltungstätigkeit						
7. + Zinsen und ähnliche Einzahlungen	0,00	0	5.000	5.000	5.000	5.000
9. = Einzahlungen aus lfd. Verwaltungstätigkeit	0,00	0	5.000	5.000	5.000	5.000
Auszahlungen aus laufender Verwaltungstätigkeit						
13. - Zinsen und ähnliche Auszahlungen	0,00	3.700	3.500	3.300	3.100	2.900
16. = Auszahlungen aus lfd. Verwaltungstätigkeit	0,00	3.700	3.500	3.300	3.100	2.900
17. = Saldo aus lfd. Verwaltungstätigkeit	0,00	-3.700	1.500	1.700	1.900	2.100
Einzahlungen für Investitionstätigkeit						
23. = Einzahlungen aus Investitionstätigkeit	0,00	0	0	0	0	0
Auszahlungen für Investitionstätigkeit						
30. = Auszahlungen für Investitionstätigkeit	0,00	0	0	0	0	0
31. = Saldo Investitionstätigkeit	0,00	0	0	0	0	0
32. = Finanzmittelüberschuss/ - fehlbetrag	0,00	-3.700	1.500	1.700	1.900	2.100
Ein-, Auszahlung aus Finanzierungstätigkeit						
33. + Aufnahme von Krediten u. Darl. f. Inv.	255.500,00	0	0	0	0	0
34. - Tilgung von Krediten u. Darl. f. Inv.	0,00	14.000	14.000	14.000	14.000	14.000
35. = Saldo aus Finanzierungstätigkeit	255.500,00	-14.000	-14.000	-14.000	-14.000	-14.000
36. = Finanzmittelveränderung	255.500,00	-17.700	-12.500	-12.300	-12.100	-11.900

Haushalt Gemeinde Hoogstede 2024

 Investitionen Produkt 61200 Sonstige allgemeine Finanzwirtschaft							
Einzahlungen und Auszahlungen	Ergebnis	Ansatz	Ansatz	Verpflichtungs-ermächtigungen	Ansatz	Ansatz	Ansatz
-	2022	2023	2024	-	2025	2026	2027
EUR							
1	2	3	4	5	6	7	8
01 Einzeldarstellung oberhalb der Wertgrenze							
6120 Darlehen	0,00	-14.000	-14.000	0	-14.000	-14.000	-14.000
5.020 34. - Tilgung von Krediten u. Darl. f. Inv.	0,00	14.000	14.000	0	14.000	14.000	14.000
Summe Auszahlungen	0,00	-14.000	-14.000	0	-14.000	-14.000	-14.000
Summe Einzahlungen	0,00	0	0	0	0	0	0
Summe	0,00	-14.000	-14.000	0	-14.000	-14.000	-14.000
Gesamtsumme Auszahlungen	0,00	-14.000	-14.000	0	-14.000	-14.000	-14.000
Gesamtsumme Einzahlungen	0,00	0	0	0	0	0	0


Haushalt Gemeinde Hoogstede 2024

 Teilergebnishaushalt Teilhaushalt 3 Sicherheit und Ordnung, Soziales						
Erträge und Aufwendungen	Ergebnis	Ansatz	Ansatz	Ansatz	Ansatz	Ansatz
-	2022	2023	2024	2025	2026	2027
EUR						
1	2	3	4	5	6	7
Ordentliche Erträge						
3. + Auflösungserträge aus Sonderposten	0,00	700	800	800	800	800
12. = Summe ordentliche Erträge	0,00	700	800	800	800	800
Ordentliche Aufwendungen						
15. - Aufwendungen für Sach- und Dienstleistungen	5,78	6.500	6.500	6.500	6.500	6.500
16. - Abschreibungen	0,00	6.500	6.500	6.500	5.500	4.300
18. - Transferaufwendungen	0,00	200	200	200	200	200
19. - sonstige ordentliche Aufwendungen	0,00	0	0	0	1.900	0
20. = Summe ordentliche Aufwendungen	5,78	13.200	13.200	13.200	14.100	11.000
21. = Ordentliches Ergebnis	-5,78	-12.500	-12.400	-12.400	-13.300	-10.200
24. = außerordentliches Ergebnis	0,00	0	0	0	0	0
25. = Jahresergebnis	-5,78	-12.500	-12.400	-12.400	-13.300	-10.200
28. = Saldo aus internen Leistungsbeziehungen	0,00	0	0	0	0	0
29. = Ergeb. unter Berücks. der int. Leistungsbez.	-5,78	-12.500	-12.400	-12.400	-13.300	-10.200

Haushalt Gemeinde Hoogstede 2024

Einzahlungen und Auszahlungen	Ergebnis	Ansatz	Ansatz	Ansatz	Ansatz	Ansatz
EUR						
1	2	3	4	5	6	7
Einzahlungen aus laufender Verwaltungstätigkeit						
9. = Einzahlungen aus lfd. Verwaltungstätigkeit	0,00	0	0	0	0	0
Auszahlungen aus laufender Verwaltungstätigkeit						
12. - Auszahl. f. Sach- und Dienstleist./GWG	0,00	6.500	6.500	6.500	6.500	6.500
14. - Transferauszahlungen	0,00	200	200	200	200	200
15. - sonstige haushaltswirksame Auszahlungen	0,00	0	0	0	1.900	0
16. = Auszahlungen aus lfd. Verwaltungstätigkeit	0,00	6.700	6.700	6.700	8.600	6.700
17. = Saldo aus lfd. Verwaltungstätigkeit	0,00	-6.700	-6.700	-6.700	-8.600	-6.700
Einzahlungen für Investitionstätigkeit						
23. = Einzahlungen aus Investitionstätigkeit	0,00	0	0	0	0	0
Auszahlungen für Investitionstätigkeit						
30. = Auszahlungen für Investitionstätigkeit	0,00	0	0	0	0	0
31. = Saldo Investitionstätigkeit	0,00	0	0	0	0	0
32. = Finanzmittelüberschuss/ -fehlbetrag	0,00	-6.700	-6.700	-6.700	-8.600	-6.700
Ein-, Auszahlung aus Finanzierungstätigkeit						
35. = Saldo aus Finanzierungstätigkeit	0,00	0	0	0	0	0
36. = Finanzmittelveränderung	0,00	-6.700	-6.700	-6.700	-8.600	-6.700

Haushalt Gemeinde Hoogstede 2024

	Produktbeschreibung Produkt 12100 Statistik und Wahlen					
Produkt	Statistik und Wahlen					
Produktverantwortliche/r	Bürgermeister Harms-Ensink unter Mithilfe der Samtgemeindeverwaltung, Fachbereich 2, Herr Kuipers					
Kurzbeschreibung	Vorbereitung, Durchführung und Nachbereitung sowie die öffentliche Darstellung von Wahlen und Abstimmungen, Statistiken					
Autragsgrundlage	Bundes-, Landes- und Ortsrecht, Ratsbeschlüsse					
Zielgruppe	EinwohnerInnen, Parteien und Wählergemeinschaften, Öffentlichkeit					
Grundsatzziele	Stärkung der Demokratie					
Teilergebnishaushalt Produkt 12100 Statistik und Wahlen						
Erträge und Aufwendungen	Ergebnis	Ansatz	Ansatz	Ansatz	Ansatz	Ansatz
-	2022	2023	2024	2025	2026	2027
	EUR					
1	2	3	4	5	6	7
Ordentliche Erträge						
12. = Summe ordentliche Erträge	0,00	0	0	0	0	0
Ordentliche Aufwendungen						
19. - sonstige ordentliche Aufwendungen	0,00	0	0	0	1.900	0
20. = Summe ordentliche Aufwendungen	0,00	0	0	0	1.900	0
21. = Ordentliches Ergebnis	0,00	0	0	0	-1.900	0
24. = außerordentliches Ergebnis	0,00	0	0	0	0	0
25. = Jahresergebnis	0,00	0	0	0	-1.900	0
28. = Saldo aus internen Leistungsbeziehungen	0,00	0	0	0	0	0
29. = Ergeb. unter Berücks. der int. Leistungsbez.	0,00	0	0	0	-1.900	0

Haushalt Gemeinde Hoogstede 2024

Einzahlungen und Auszahlungen	Ergebnis	Ansatz	Ansatz	Ansatz	Ansatz	Ansatz
EUR						
1	2	3	4	5	6	7
Einzahlungen aus laufender Verwaltungstätigkeit						
9. = Einzahlungen aus lfd. Verwaltungstätigkeit	0,00	0	0	0	0	0
Auszahlungen aus laufender Verwaltungstätigkeit						
15. - sonstige haushaltswirksame Auszahlungen	0,00	0	0	0	1.900	0
16. = Auszahlungen aus lfd. Verwaltungstätigkeit	0,00	0	0	0	1.900	0
17. = Saldo aus lfd. Verwaltungstätigkeit	0,00	0	0	0	-1.900	0
Einzahlungen für Investitionstätigkeit						
23. = Einzahlungen aus Investitionstätigkeit	0,00	0	0	0	0	0
Auszahlungen für Investitionstätigkeit						
30. = Auszahlungen für Investitionstätigkeit	0,00	0	0	0	0	0
31. = Saldo Investitionstätigkeit	0,00	0	0	0	0	0
32. = Finanzmittelüberschuss/ - fehlbetrag	0,00	0	0	0	-1.900	0
Ein-, Auszahlung aus Finanzierungstätigkeit						
35. = Saldo aus Finanzierungstätigkeit	0,00	0	0	0	0	0
36. = Finanzmittelveränderung	0,00	0	0	0	-1.900	0


Haushalt Gemeinde Hoogstede 2024

		EUR				
Produkt	Ordnungsangelegenheiten					
Produktverantwortliche/r	Bürgermeister Harms-Ensink unter Mithilfe der Samtgemeindeverwaltung Fachbereich 2, Herr Kuipers					
Kurzbeschreibung	Gewährleistung der öffentlichen Sicherheit und Ordnung					
Autragsgrundlage	Bundes-, Landes- und Ortsrecht, Ratsbeschlüsse					
Zielgruppe	EinwohnerInnen, Betroffene, Behörden, Institutionen, Organisationen und Betriebe					
Grundsatzziele	Gewährleistung der öffentlichen Sicherheit und Ordnung					
Teilergebnishaushalt Produkt 12201 Ordnungsangelegenheiten						
Erträge und Aufwendungen	Ergebnis	Ansatz	Ansatz	Ansatz	Ansatz	Ansatz
-	2022	2023	2024	2025	2026	2027
1	2	3	4	5	6	7
Ordentliche Erträge						
3. + Auflösungserträge aus Sonderposten	0,00	700	800	800	800	800
12. = Summe ordentliche Erträge	0,00	700	800	800	800	800
Ordentliche Aufwendungen						
15. - Aufwendungen für Sach- und Dienstleistungen	5,78	6.500	6.500	6.500	6.500	6.500
16. - Abschreibungen	0,00	3.100	3.100	3.100	2.100	900
20. = Summe ordentliche Aufwendungen	5,78	9.600	9.600	9.600	8.600	7.400
21. = Ordentliches Ergebnis	-5,78	-8.900	-8.800	-8.800	-7.800	-6.600
24. = außerordentliches Ergebnis	0,00	0	0	0	0	0
25. = Jahresergebnis	-5,78	-8.900	-8.800	-8.800	-7.800	-6.600
28. = Saldo aus internen Leistungsbeziehungen	0,00	0	0	0	0	0
29. = Ergeb. unter Berücks. der int. Leistungsbez.	-5,78	-8.900	-8.800	-8.800	-7.800	-6.600

Haushalt Gemeinde Hoogstede 2024

Einzahlungen und Auszahlungen	Ergebnis	Ansatz	Ansatz	Ansatz	Ansatz	Ansatz
EUR						
1	2	3	4	5	6	7
Einzahlungen aus laufender Verwaltungstätigkeit						
9. = Einzahlungen aus lfd. Verwaltungstätigkeit	0,00	0	0	0	0	0
Auszahlungen aus laufender Verwaltungstätigkeit						
12. - Auszahl. f. Sach- und Dienstleist./GWG	0,00	6.500	6.500	6.500	6.500	6.500
16. = Auszahlungen aus lfd. Verwaltungstätigkeit	0,00	6.500	6.500	6.500	6.500	6.500
17. = Saldo aus lfd. Verwaltungstätigkeit	0,00	-6.500	-6.500	-6.500	-6.500	-6.500
Einzahlungen für Investitionstätigkeit						
23. = Einzahlungen aus Investitionstätigkeit	0,00	0	0	0	0	0
Auszahlungen für Investitionstätigkeit						
30. = Auszahlungen für Investitionstätigkeit	0,00	0	0	0	0	0
31. = Saldo Investitionstätigkeit	0,00	0	0	0	0	0
32. = Finanzmittelüberschuss/ - fehlbetrag	0,00	-6.500	-6.500	-6.500	-6.500	-6.500
Ein-, Auszahlung aus Finanzierungstätigkeit						
35. = Saldo aus Finanzierungstätigkeit	0,00	0	0	0	0	0
36. = Finanzmittelveränderung	0,00	-6.500	-6.500	-6.500	-6.500	-6.500


Haushalt Gemeinde Hoogstede 2024

	Produktbeschreibung Produkt 12600 Brandschutz					
Produkt	Brandschutz					
Produktverantwortliche/r	Bürgermeister Harms-Ensink unter Mithilfe der Samtgemeindeverwaltung Fachbereich 2, Herr Kuipers					
Kurzbeschreibung	Sicherstellung des Brand- und Katastrophenschutzes sowie Hilfeleistungen bei sonstigen Notfällen					
Leistungen	<ul style="list-style-type: none"> - Brandschutz - Katastrophenschutz - Rettungsdienst - Sonstige Hilfeleistungen 					
Autragsgrundlage	Bundes-, Landes und Ortsrecht; Ratsbeschlüsse					
Zielgruppe	Menschen, Tiere, Gebäude und andere Sachwerte					
Grundsatzziele	Schutz der Bevölkerung vor den Auswirkungen von Bränden, Notsituationen und Katastrophen					
Teilergebnishaushalt Produkt 12600 Brandschutz						
Erträge und Aufwendungen	Ergebnis	Ansatz	Ansatz	Ansatz	Ansatz	Ansatz
-	2022	2023	2024	2025	2026	2027
	EUR					
1	2	3	4	5	6	7
Ordentliche Erträge						
12. = Summe ordentliche Erträge	0,00	0	0	0	0	0
Ordentliche Aufwendungen						
16. - Abschreibungen	0,00	3.400	3.400	3.400	3.400	3.400
18. - Transferaufwendungen	0,00	200	200	200	200	200
20. = Summe ordentliche Aufwendungen	0,00	3.600	3.600	3.600	3.600	3.600
21. = Ordentliches Ergebnis	0,00	-3.600	-3.600	-3.600	-3.600	-3.600
24. = außerordentliches Ergebnis	0,00	0	0	0	0	0
25. = Jahresergebnis	0,00	-3.600	-3.600	-3.600	-3.600	-3.600
28. = Saldo aus internen Leistungsbeziehungen	0,00	0	0	0	0	0
29. = Ergeb. unter Berücks. der int. Leistungsbez.	0,00	-3.600	-3.600	-3.600	-3.600	-3.600

Haushalt Gemeinde Hoogstede 2024

Einzahlungen und Auszahlungen	Ergebnis	Ansatz	Ansatz	Ansatz	Ansatz	Ansatz
EUR						
1	2	3	4	5	6	7
Einzahlungen aus laufender Verwaltungstätigkeit						
9. = Einzahlungen aus lfd. Verwaltungstätigkeit	0,00	0	0	0	0	0
Auszahlungen aus laufender Verwaltungstätigkeit						
14. - Transferauszahlungen	0,00	200	200	200	200	200
16. = Auszahlungen aus lfd. Verwaltungstätigkeit	0,00	200	200	200	200	200
17. = Saldo aus lfd. Verwaltungstätigkeit	0,00	-200	-200	-200	-200	-200
Einzahlungen für Investitionstätigkeit						
23. = Einzahlungen aus Investitionstätigkeit	0,00	0	0	0	0	0
Auszahlungen für Investitionstätigkeit						
30. = Auszahlungen für Investitionstätigkeit	0,00	0	0	0	0	0
31. = Saldo Investitionstätigkeit	0,00	0	0	0	0	0
32. = Finanzmittelüberschuss/ - fehlbetrag	0,00	-200	-200	-200	-200	-200
Ein-, Auszahlung aus Finanzierungstätigkeit						
35. = Saldo aus Finanzierungstätigkeit	0,00	0	0	0	0	0
36. = Finanzmittelveränderung	0,00	-200	-200	-200	-200	-200


Haushalt Gemeinde Hoogstede 2024

 Teilergebnishaushalt Teilhaushalt 4 Bau, Planung, Umwelt						
Erträge und Aufwendungen	Ergebnis	Ansatz	Ansatz	Ansatz	Ansatz	Ansatz
-	2022	2023	2024	2025	2026	2027
EUR						
1	2	3	4	5	6	7
Ordentliche Erträge						
2. + Zuwendungen und allgemeine Umlagen	0,00	25.000	27.500	25.000	25.000	25.000
3. + Auflösungserträge aus Sonderposten	0,00	155.100	158.000	157.300	219.300	220.300
6. + privatrechtliche Entgelte	0,00	21.600	25.000	25.000	25.000	25.000
7. + Kostenerstattungen und Kostenumlagen	0,00	2.900	400	400	400	400
12. = Summe ordentliche Erträge	0,00	204.600	210.900	207.700	269.700	270.700
Ordentliche Aufwendungen						
13. - Aufwendungen für aktives Personal	0,00	47.200	57.900	59.600	61.400	63.200
15. - Aufwendungen für Sach- und Dienstleistungen	3.564,24	267.100	374.600	528.400	224.200	224.900
16. - Abschreibungen	0,00	313.400	304.000	298.800	402.100	419.900
18. - Transferaufwendungen	0,00	23.500	17.400	13.400	13.400	13.400
19. - sonstige ordentliche Aufwendungen	0,00	34.800	64.200	39.200	49.200	39.200
20. = Summe ordentliche Aufwendungen	3.564,24	686.000	818.100	939.400	750.300	760.600
21. = Ordentliches Ergebnis	-3.564,24	-481.400	-607.200	-731.700	-480.600	-489.900
22. + außerordentliche Erträge	0,00	74.200	41.200	41.200	41.200	65.700
24. = außerordentliches Ergebnis	0,00	74.200	41.200	41.200	41.200	65.700
25. = Jahresergebnis	-3.564,24	-407.200	-566.000	-690.500	-439.400	-424.200
28. = Saldo aus internen Leistungsbeziehungen	0,00	0	0	0	0	0
29. = Ergeb. unter Berücks. der int. Leistungsbez.	-3.564,24	-407.200	-566.000	-690.500	-439.400	-424.200


Haushalt Gemeinde Hoogstede 2024

Einzahlungen und Auszahlungen	Ergebnis	Ansatz	Ansatz	Ansatz	Ansatz	Ansatz
-	2022	2023	2024	2025	2026	2027
EUR						
1	2	3	4	5	6	7
Einzahlungen aus laufender Verwaltungstätigkeit						
2. + Zuwendungen und allgemeine Umlagen	0,00	25.000	27.500	25.000	25.000	25.000
5. + privatrechtliche Entgelte	0,00	21.600	25.000	25.000	25.000	25.000
6. + Kostenerstattungen u. Kostenumlagen	0,00	2.900	400	400	400	400
9. = Einzahlungen aus lfd. Verwaltungstätigkeit	0,00	49.500	52.900	50.400	50.400	50.400
Auszahlungen aus laufender Verwaltungstätigkeit						
10. - Personalauszahlungen	0,00	47.200	57.900	59.600	61.400	63.200
12. - Auszahl. f. Sach- und Dienstleist./GWG	0,00	267.100	374.600	528.400	224.200	224.900
14. - Transferauszahlungen	0,00	23.500	17.400	13.400	13.400	13.400
15. - sonstige haushaltswirksame Auszahlungen	0,00	34.800	64.200	39.200	49.200	39.200
16. = Auszahlungen aus lfd. Verwaltungstätigkeit	0,00	372.600	514.100	640.600	348.200	340.700
17. = Saldo aus lfd. Verwaltungstätigkeit	0,00	-323.100	-461.200	-590.200	-297.800	-290.300
Einzahlungen für Investitionstätigkeit						
18. + Zuwendungen für Investitionstätigkeit	0,00	153.000	884.500	476.000	0	0
19. + Beiträge u. ä. Entgelte f. Inv.tätigkeit	0,00	210.500	116.900	116.900	116.900	192.500
20. + Veräußerung von Sachvermögen	0,00	256.800	142.600	142.600	142.600	233.900
23. = Einzahlungen aus Investitionstätigkeit	0,00	620.300	1.144.000	735.500	259.500	426.400
Auszahlungen für Investitionstätigkeit						
24. - Erwerb von Grundstücken und Gebäuden	0,00	536.500	0	100.000	100.000	100.000
25. - Baumaßnahmen	0,00	765.000	1.630.000	910.000	550.000	460.000
28. - aktivierbare Zuwendungen	0,00	20.000	20.100	85.100	2.600	32.600
30. = Auszahlungen für Investitionstätigkeit	0,00	1.321.500	1.650.100	1.095.100	652.600	592.600
31. = Saldo Investitionstätigkeit	0,00	-701.200	-506.100	-359.600	-393.100	-166.200
32. = Finanzmittelüberschuss/ -fehlbetrag	0,00	-1.024.300	-967.300	-949.800	-690.900	-456.500
Ein-, Auszahlung aus Finanzierungstätigkeit						
35. = Saldo aus Finanzierungstätigkeit	0,00	0	0	0	0	0
36. = Finanzmittelveränderung	0,00	-1.024.300	-967.300	-949.800	-690.900	-456.500


Haushalt Gemeinde Hoogstede 2024

	Produktbeschreibung Produkt 11111 Grundstücks- und Gebäudemanagement					
Produkt	Grundstücks- und Gebäudemanagement					
Produktverantwortliche/r	Bürgermeister Harms-Ensink unter Mithilfe der Samtgemeindeverwaltung Fachbereich 2, Herr Veenas					
Kurzbeschreibung	Bau, Unterhaltung und Bewirtschaftung von kommunalen Grundstücken und Gebäuden					
Autragsgrundlage	Bundes-, Landes- und Ortsrecht; Ratsbeschlüsse					
Zielgruppe	Nutzer aller Gebäude und Grundstücke sowie Mieter und Pächter					
Grundsatzziele	Wirtschaftlicher Einsatz der Grundstücke und Gebäude					
Teilergebnishaushalt Produkt 11111 Grundstücks- und Gebäudemanagement						
Erträge und Aufwendungen	Ergebnis	Ansatz	Ansatz	Ansatz	Ansatz	Ansatz
-	2022	2023	2024	2025	2026	2027
	EUR					
1	2	3	4	5	6	7
Ordentliche Erträge						
2. + Zuwendungen und allgemeine Umlagen	0,00	0	2.500	0	0	0
3. + Auflösungserträge aus Sonderposten	0,00	22.500	22.800	22.800	22.800	22.800
6. + privatrechtliche Entgelte	0,00	21.600	25.000	25.000	25.000	25.000
7. + Kostenerstattungen und Kostenumlagen	0,00	400	400	400	400	400
12. = Summe ordentliche Erträge	0,00	44.500	50.700	48.200	48.200	48.200
Ordentliche Aufwendungen						
15. - Aufwendungen für Sach- und Dienstleistungen	-1.278,87	122.500	96.800	84.100	84.900	85.600
16. - Abschreibungen	0,00	62.000	55.400	55.200	55.200	55.100
18. - Transferaufwendungen	0,00	5.400	5.400	5.400	5.400	5.400
19. - sonstige ordentliche Aufwendungen	0,00	100	100	100	100	100
20. = Summe ordentliche Aufwendungen	-1.278,87	190.000	157.700	144.800	145.600	146.200
21. = Ordentliches Ergebnis	1.278,87	-145.500	-107.000	-96.600	-97.400	-98.000
24. = außerordentliches Ergebnis	0,00	0	0	0	0	0
25. = Jahresergebnis	1.278,87	-145.500	-107.000	-96.600	-97.400	-98.000
28. = Saldo aus internen Leistungsbeziehungen	0,00	0	0	0	0	0
29. = Ergeb. unter Berücks. der int. Leistungsbez.	1.278,87	-145.500	-107.000	-96.600	-97.400	-98.000


Haushalt Gemeinde Hoogstede 2024

 Teilfinanzhaushalt Produkt 11111 Grundstücks- und Gebäudemanagement						
Einzahlungen und Auszahlungen	Ergebnis	Ansatz	Ansatz	Ansatz	Ansatz	Ansatz
-	2022	2023	2024	2025	2026	2027
EUR						
1	2	3	4	5	6	7
Einzahlungen aus laufender Verwaltungstätigkeit						
2. + Zuwendungen und allgemeine Umlagen	0,00	0	2.500	0	0	0
5. + privatrechtliche Entgelte	0,00	21.600	25.000	25.000	25.000	25.000
6. + Kostenerstattungen u. Kostenumlagen	0,00	400	400	400	400	400
9. = Einzahlungen aus lfd. Verwaltungstätigkeit	0,00	22.000	27.900	25.400	25.400	25.400
Auszahlungen aus laufender Verwaltungstätigkeit						
12. - Auszahl. f. Sach- und Dienstleist./GWG	0,00	122.500	96.800	84.100	84.900	85.600
14. - Transferauszahlungen	0,00	5.400	5.400	5.400	5.400	5.400
15. - sonstige haushaltswirksame Auszahlungen	0,00	100	100	100	100	100
16. = Auszahlungen aus lfd. Verwaltungstätigkeit	0,00	128.000	102.300	89.600	90.400	91.100
17. = Saldo aus lfd. Verwaltungstätigkeit	0,00	-106.000	-74.400	-64.200	-65.000	-65.700
Einzahlungen für Investitionstätigkeit						
23. = Einzahlungen aus Investitionstätigkeit	0,00	0	0	0	0	0
Auszahlungen für Investitionstätigkeit						
24. - Erwerb von Grundstücken und Gebäuden	0,00	536.500	0	100.000	100.000	100.000
30. = Auszahlungen für Investitionstätigkeit	0,00	536.500	0	100.000	100.000	100.000
31. = Saldo Investitionstätigkeit	0,00	-536.500	0	-100.000	-100.000	-100.000
32. = Finanzmittelüberschuss/ -fehlbetrag	0,00	-642.500	-74.400	-164.200	-165.000	-165.700
Ein-, Auszahlung aus Finanzierungstätigkeit						
35. = Saldo aus Finanzierungstätigkeit	0,00	0	0	0	0	0
36. = Finanzmittelveränderung	0,00	-642.500	-74.400	-164.200	-165.000	-165.700


Haushalt Gemeinde Hoogstede 2024

 Investitionen Produkt 11111 Grundstücks- und Gebäudemanagement							
Einzahlungen und Auszahlungen	Ergebnis	Ansatz	Ansatz	Verpflichtungs-ermächtigungen	Ansatz	Ansatz	Ansatz
-	2022	2023	2024	-	2025	2026	2027
EUR							
1	2	3	4	5	6	7	8
01 Einzeldarstellung oberhalb der Wertgrenze							
0060 Bahnhofsumfeld Hoogstede	0,00	-274.000	0	0	0	0	0
4.010 24. - Erwerb von Grundstücken und Gebäuden	0,00	274.000	0	0	0	0	0
4203 Grunderwerbe zur gemeindlichen Entwicklung	0,00	0	0	0	-100.000	-100.000	-100.000
4.010 24. - Erwerb von Grundstücken und Gebäuden	0,00	0	0	0	100.000	100.000	100.000
4204 Baugebietsentwicklu ng	0,00	-262.500	0	0	0	0	0
4.010 24. - Erwerb von Grundstücken und Gebäuden	0,00	262.500	0	0	0	0	0
Summe Auszahlungen	0,00	-536.500	0	0	-100.000	-100.000	-100.000
Summe Einzahlungen	0,00	0	0	0	0	0	0
Summe	0,00	-536.500	0	0	-100.000	-100.000	-100.000
Gesamtsumme Auszahlungen	0,00	-536.500	0	0	-100.000	-100.000	-100.000
Gesamtsumme Einzahlungen	0,00	0	0	0	0	0	0


Haushalt Gemeinde Hoogstede 2024

	Produktbeschreibung Produkt 36600 Spiel- und Bolzplätze					
Produkt	Spiel und Bolzplätze					
Produktverantwortliche/r	Bürgermeister Harms-Ensink unter Mithilfe der Samtgemeindeverwaltung Fachbereich 2, Herr Eggengoor					
Kurzbeschreibung	Bereitstellung von Spiel- und Bolzplätzen					
Leistungen	<ul style="list-style-type: none"> - Planung, Bau und Unterhaltung von Spiel- und Bolzplätzen - Spielplatzausgestaltung - Maßnahmen zum Schutz der Anlagen, Benutzungsordnung - Sicherheitsüberprüfungen 					
Austragsgrundlage	Bundes-, Landes- und Ortsrecht, Ratsbeschlüsse, DIN-Vorschriften, Unfallverhütungsvorschriften					
Zielgruppe	Kinder, Jugendliche und Eltern, Institutionen					
Grundsatzziele	Optimierung der Lebensqualität von Kindern, Jugendlichen und Eltern					
Teilergebnishaushalt Produkt 36600 Spiel- und Bolzplätze						
Erträge und Aufwendungen	Ergebnis	Ansatz	Ansatz	Ansatz	Ansatz	Ansatz
-	2022	2023	2024	2025	2026	2027
EUR						
1	2	3	4	5	6	7
Ordentliche Erträge						
12. = Summe ordentliche Erträge	0,00	0	0	0	0	0
Ordentliche Aufwendungen						
15. - Aufwendungen für Sach- und Dienstleistungen	0,00	2.500	2.500	2.500	2.500	2.500
16. - Abschreibungen	0,00	100	1.100	1.100	1.100	1.100
18. - Transferaufwendungen	0,00	900	800	800	800	800
19. - sonstige ordentliche Aufwendungen	0,00	2.500	2.500	2.500	2.500	2.500
20. = Summe ordentliche Aufwendungen	0,00	6.000	6.900	6.900	6.900	6.900
21. = Ordentliches Ergebnis	0,00	-6.000	-6.900	-6.900	-6.900	-6.900
24. = außerordentliches Ergebnis	0,00	0	0	0	0	0
25. = Jahresergebnis	0,00	-6.000	-6.900	-6.900	-6.900	-6.900
28. = Saldo aus internen Leistungsbeziehungen	0,00	0	0	0	0	0
29. = Ergeb. unter Berücks. der int. Leistungsbez.	0,00	-6.000	-6.900	-6.900	-6.900	-6.900

Haushalt Gemeinde Hoogstede 2024

 Teilfinanzhaushalt Produkt 36600 Spiel- und Bolzplätze						
Einzahlungen und Auszahlungen	Ergebnis	Ansatz	Ansatz	Ansatz	Ansatz	Ansatz
-	2022	2023	2024	2025	2026	2027
EUR						
1	2	3	4	5	6	7
Einzahlungen aus laufender Verwaltungstätigkeit						
9. = Einzahlungen aus lfd. Verwaltungstätigkeit	0,00	0	0	0	0	0
Auszahlungen aus laufender Verwaltungstätigkeit						
12. - Auszahl. f. Sach- und Dienstleist./GWG	0,00	2.500	2.500	2.500	2.500	2.500
14. - Transferauszahlungen	0,00	900	800	800	800	800
15. - sonstige haushaltswirksame Auszahlungen	0,00	2.500	2.500	2.500	2.500	2.500
16. = Auszahlungen aus lfd. Verwaltungstätigkeit	0,00	5.900	5.800	5.800	5.800	5.800
17. = Saldo aus lfd. Verwaltungstätigkeit	0,00	-5.900	-5.800	-5.800	-5.800	-5.800
Einzahlungen für Investitionstätigkeit						
23. = Einzahlungen aus Investitionstätigkeit	0,00	0	0	0	0	0
Auszahlungen für Investitionstätigkeit						
30. = Auszahlungen für Investitionstätigkeit	0,00	0	0	0	0	0
31. = Saldo Investitionstätigkeit	0,00	0	0	0	0	0
32. = Finanzmittelüberschuss/ -fehlbetrag	0,00	-5.900	-5.800	-5.800	-5.800	-5.800
Ein-, Auszahlung aus Finanzierungstätigkeit						
35. = Saldo aus Finanzierungstätigkeit	0,00	0	0	0	0	0
36. = Finanzmittelveränderung	0,00	-5.900	-5.800	-5.800	-5.800	-5.800


Haushalt Gemeinde Hoogstede 2024

	Produktbeschreibung Produkt 51100 Räumliche Planung und Entwicklung					
Produkt	Räumliche Planung und Entwicklung					
Produktverantwortliche/r	Bürgermeister Harms-Ensink unter Mithilfe der Samtgemeindeverwaltung Fachbereich 2, Herr Helweg					
Kurzbeschreibung	Gemeindliche Entwicklung und Bauleitplanung					
Autragsgrundlage	Bundes- Landes- und Ortsrecht, Ratsbeschlüsse					
Zielgruppe	Die Öffentlichkeit und Träger der öffentlichen Belange					
Grundsatzziele	Zügige und ergebnisorientierte Bereitstellung von geeigneten Planungsgrundlagen und Umsetzung von Projekten, die der Gemeindeentwicklung dienlich sind					
Teilergebnishaushalt Produkt 51100 Räumliche Planung und Entwicklung						
Erträge und Aufwendungen	Ergebnis	Ansatz	Ansatz	Ansatz	Ansatz	Ansatz
-	2022	2023	2024	2025	2026	2027
	EUR					
1	2	3	4	5	6	7
Ordentliche Erträge						
7. + Kostenerstattungen und Kostenumlagen	0,00	2.500	0	0	0	0
12. = Summe ordentliche Erträge	0,00	2.500	0	0	0	0
Ordentliche Aufwendungen						
19. - sonstige ordentliche Aufwendungen	0,00	12.500	30.000	30.000	40.000	30.000
20. = Summe ordentliche Aufwendungen	0,00	12.500	30.000	30.000	40.000	30.000
21. = Ordentliches Ergebnis	0,00	-10.000	-30.000	-30.000	-40.000	-30.000
24. = außerordentliches Ergebnis	0,00	0	0	0	0	0
25. = Jahresergebnis	0,00	-10.000	-30.000	-30.000	-40.000	-30.000
28. = Saldo aus internen Leistungsbeziehungen	0,00	0	0	0	0	0
29. = Ergeb. unter Berücks. der int. Leistungsbez.	0,00	-10.000	-30.000	-30.000	-40.000	-30.000

Haushalt Gemeinde Hoogstede 2024

Einzahlungen und Auszahlungen	Ergebnis	Ansatz	Ansatz	Ansatz	Ansatz	Ansatz
EUR						
1	2	3	4	5	6	7
Einzahlungen aus laufender Verwaltungstätigkeit						
6. + Kostenerstattungen u. Kostenumlagen	0,00	2.500	0	0	0	0
9. = Einzahlungen aus lfd. Verwaltungstätigkeit	0,00	2.500	0	0	0	0
Auszahlungen aus laufender Verwaltungstätigkeit						
15. - sonstige haushaltswirksame Auszahlungen	0,00	12.500	30.000	30.000	40.000	30.000
16. = Auszahlungen aus lfd. Verwaltungstätigkeit	0,00	12.500	30.000	30.000	40.000	30.000
17. = Saldo aus lfd. Verwaltungstätigkeit	0,00	-10.000	-30.000	-30.000	-40.000	-30.000
Einzahlungen für Investitionstätigkeit						
23. = Einzahlungen aus Investitionstätigkeit	0,00	0	0	0	0	0
Auszahlungen für Investitionstätigkeit						
30. = Auszahlungen für Investitionstätigkeit	0,00	0	0	0	0	0
31. = Saldo Investitionstätigkeit	0,00	0	0	0	0	0
32. = Finanzmittelüberschuss/ -fehlbetrag	0,00	-10.000	-30.000	-30.000	-40.000	-30.000
Ein-, Auszahlung aus Finanzierungstätigkeit						
35. = Saldo aus Finanzierungstätigkeit	0,00	0	0	0	0	0
36. = Finanzmittelveränderung	0,00	-10.000	-30.000	-30.000	-40.000	-30.000


Haushalt Gemeinde Hoogstede 2024

	GEMEINDE Hoogstede					
Produktbeschreibung Produkt 52220 Wohnbauförderung						
Produkt	Wohnbauförderung					
Produktverantwortliche/r	Bürgermeister Harms-Ensink unter Mithilfe der Samtgemeindeverwaltung Fachbereich 2, Herr Helweg					
Kurzbeschreibung	Bereitstellung von Wohnbauflächen					
Leistungen	<ul style="list-style-type: none"> - Grunderwerb - Grundstückstausch - Grundstücksvermarktung 					
Autragsgrundlage	Bundes-, Landes- und Ortsrecht, Ratsbeschlüsse					
Zielgruppe	Bauwillige					
Grundsatzziele	Bereitstellung von kostengünstigem Wohnbauland					
Teilergebnishaushalt Produkt 52220 Wohnbauförderung						
Erträge und Aufwendungen	Ergebnis	Ansatz	Ansatz	Ansatz	Ansatz	Ansatz
-	2022	2023	2024	2025	2026	2027
EUR						
1	2	3	4	5	6	7
Ordentliche Erträge						
12. = Summe ordentliche Erträge	0,00	0	0	0	0	0
Ordentliche Aufwendungen						
19. - sonstige ordentliche Aufwendungen	0,00	100	0	0	0	0
20. = Summe ordentliche Aufwendungen	0,00	100	0	0	0	0
21. = Ordentliches Ergebnis	0,00	-100	0	0	0	0
22. + außerordentliche Erträge	0,00	74.200	41.200	41.200	41.200	65.700
24. = außerordentliches Ergebnis	0,00	74.200	41.200	41.200	41.200	65.700
25. = Jahresergebnis	0,00	74.100	41.200	41.200	41.200	65.700
28. = Saldo aus internen Leistungsbeziehungen	0,00	0	0	0	0	0
29. = Ergeb. unter Berücks. der int. Leistungsbez.	0,00	74.100	41.200	41.200	41.200	65.700


Haushalt Gemeinde Hoogstede 2024

Einzahlungen und Auszahlungen	Ergebnis	Ansatz	Ansatz	Ansatz	Ansatz	Ansatz
-	2022	2023	2024	2025	2026	2027
EUR						
1	2	3	4	5	6	7
Einzahlungen aus laufender Verwaltungstätigkeit						
9. = Einzahlungen aus lfd. Verwaltungstätigkeit	0,00	0	0	0	0	0
Auszahlungen aus laufender Verwaltungstätigkeit						
15. - sonstige haushaltswirksame Auszahlungen	0,00	100	0	0	0	0
16. = Auszahlungen aus lfd. Verwaltungstätigkeit	0,00	100	0	0	0	0
17. = Saldo aus lfd. Verwaltungstätigkeit	0,00	-100	0	0	0	0
Einzahlungen für Investitionstätigkeit						
20. + Veräußerung von Sachvermögen	0,00	256.800	142.600	142.600	142.600	233.900
23. = Einzahlungen aus Investitionstätigkeit	0,00	256.800	142.600	142.600	142.600	233.900
Auszahlungen für Investitionstätigkeit						
30. = Auszahlungen für Investitionstätigkeit	0,00	0	0	0	0	0
31. = Saldo Investitionstätigkeit	0,00	256.800	142.600	142.600	142.600	233.900
32. = Finanzmittelüberschuss/ - fehlbetrag	0,00	256.700	142.600	142.600	142.600	233.900
Ein-, Auszahlung aus Finanzierungstätigkeit						
35. = Saldo aus Finanzierungstätigkeit	0,00	0	0	0	0	0
36. = Finanzmittelveränderung	0,00	256.700	142.600	142.600	142.600	233.900

Haushalt Gemeinde Hoogstede 2024

 GEMEINDE Hoogstede	Investitionen Produkt 52220 Wohnbauförderung						
	Ergebnis	Ansatz	Ansatz	Verpflichtungs- ermächtigungen	Ansatz	Ansatz	Ansatz
Einzahlungen und Auszahlungen	2022	2023	2024	-	2025	2026	2027
-	2022	2023	2024	-	2025	2026	2027
EUR							
1	2	3	4	5	6	7	8
01 Einzeldarstellung oberhalb der Wertgrenze							
0058 Veräußerung Baugrundstücke	0,00	256.800	0	0	0	0	0
3.030 20. + Veräußerung von Sachvermögen	0,00	256.800	0	0	0	0	0
2216 Baugebiet Mühlenweg / Erschließung	0,00	0	142.600	0	142.600	142.600	114.000
3.030 20. + Veräußerung von Sachvermögen	0,00	0	142.600	0	142.600	142.600	114.000
2220 zukünftiges Baugebiet / Erschließung	0,00	0	0	0	0	0	119.900
3.030 20. + Veräußerung von Sachvermögen	0,00	0	0	0	0	0	119.900
Summe Auszahlungen	0,00	0	0	0	0	0	0
Summe Einzahlungen	0,00	256.800	142.600	0	142.600	142.600	233.900
Summe	0,00	256.800	142.600	0	142.600	142.600	233.900
Gesamtsumme Auszahlungen	0,00	0	0	0	0	0	0
Gesamtsumme Einzahlungen	0,00	256.800	142.600	0	142.600	142.600	233.900


Haushalt Gemeinde Hoogstede 2024

	Produktbeschreibung Produkt 53810 Abwasserbeseitigung					
Produkt	Abwasserbeseitigung					
Produktverantwortliche/r	Bürgermeister Harms-Ensink unter Mithilfe der Samtgemeindeverwaltung Fachbereich 2, Herr Collmann von Schatteburg					
Kurzbeschreibung	Beseitigung von Niederschlagswasser					
Leistungen	<ul style="list-style-type: none"> - Aufstellung Generalentwässerungsplan - Planung, Erweiterungen und Unterhaltung des Leitungsnetzes und der technischen Anlagen - Führung der Kanaldatenbank - Genehmigung und technische Abnahme von Grundstücksanschlüssen 					
Autragsgrundlage	Bundes-, Landes- und Ortsrecht; Ratsbeschlüsse					
Zielgruppe	Alle Nutzer					
Grundsatzziele	Dauerhafte Gewährleistung einer ordnungsgemäßen Abwasserbeseitigung					
Teilergebnishaushalt Produkt 53810 Abwasserbeseitigung						
Erträge und Aufwendungen	Ergebnis	Ansatz	Ansatz	Ansatz	Ansatz	Ansatz
-	2022	2023	2024	2025	2026	2027
	EUR					
1	2	3	4	5	6	7
Ordentliche Erträge						
12. = Summe ordentliche Erträge	0,00	0	0	0	0	0
Ordentliche Aufwendungen						
16. - Abschreibungen	0,00	900	300	300	300	300
19. - sonstige ordentliche Aufwendungen	0,00	15.400	27.400	2.400	2.400	2.400
20. = Summe ordentliche Aufwendungen	0,00	16.300	27.700	2.700	2.700	2.700
21. = Ordentliches Ergebnis	0,00	-16.300	-27.700	-2.700	-2.700	-2.700
24. = außerordentliches Ergebnis	0,00	0	0	0	0	0
25. = Jahresergebnis	0,00	-16.300	-27.700	-2.700	-2.700	-2.700
28. = Saldo aus internen Leistungsbeziehungen	0,00	0	0	0	0	0
29. = Ergeb. unter Berücks. der int. Leistungsbez.	0,00	-16.300	-27.700	-2.700	-2.700	-2.700


Haushalt Gemeinde Hoogstede 2024

Einzahlungen und Auszahlungen	Ergebnis	Ansatz	Ansatz	Ansatz	Ansatz	Ansatz
EUR						
1	2	3	4	5	6	7
Einzahlungen aus laufender Verwaltungstätigkeit						
9. = Einzahlungen aus lfd. Verwaltungstätigkeit	0,00	0	0	0	0	0
Auszahlungen aus laufender Verwaltungstätigkeit						
15. - sonstige haushaltswirksame Auszahlungen	0,00	15.400	27.400	2.400	2.400	2.400
16. = Auszahlungen aus lfd. Verwaltungstätigkeit	0,00	15.400	27.400	2.400	2.400	2.400
17. = Saldo aus lfd. Verwaltungstätigkeit	0,00	-15.400	-27.400	-2.400	-2.400	-2.400
Einzahlungen für Investitionstätigkeit						
23. = Einzahlungen aus Investitionstätigkeit	0,00	0	0	0	0	0
Auszahlungen für Investitionstätigkeit						
28. - aktivierbare Zuwendungen	0,00	20.000	20.100	20.100	2.600	32.600
30. = Auszahlungen für Investitionstätigkeit	0,00	20.000	20.100	20.100	2.600	32.600
31. = Saldo Investitionstätigkeit	0,00	-20.000	-20.100	-20.100	-2.600	-32.600
32. = Finanzmittelüberschuss/ -fehlbetrag	0,00	-35.400	-47.500	-22.500	-5.000	-35.000
Ein-, Auszahlung aus Finanzierungstätigkeit						
35. = Saldo aus Finanzierungstätigkeit	0,00	0	0	0	0	0
36. = Finanzmittelveränderung	0,00	-35.400	-47.500	-22.500	-5.000	-35.000


Haushalt Gemeinde Hoogstede 2024

 Investitionen Produkt 53810 Abwasserbeseitigung							
Einzahlungen und Auszahlungen	Ergebnis	Ansatz	Ansatz	Verpflichtungs-ermächtigungen	Ansatz	Ansatz	Ansatz
-	2022	2023	2024	-	2025	2026	2027
EUR							
1	2	3	4	5	6	7	8
01 Einzeldarstellung oberhalb der Wertgrenze							
2004 Regenwasser / Hauptkanal	0,00	-16.200	-16.300	0	-16.300	-1.300	-26.300
4.050 28. - aktivierbare Zuwendungen	0,00	16.200	16.300	0	16.300	1.300	26.300
2005 Regenwasser / Hausanschlüsse	0,00	-3.800	-3.800	0	-3.800	-1.300	-6.300
4.050 28. - aktivierbare Zuwendungen	0,00	3.800	3.800	0	3.800	1.300	6.300
Summe Auszahlungen	0,00	-20.000	-20.100	0	-20.100	-2.600	-32.600
Summe Einzahlungen	0,00	0	0	0	0	0	0
Summe	0,00	-20.000	-20.100	0	-20.100	-2.600	-32.600
Gesamtsumme Auszahlungen	0,00	-20.000	-20.100	0	-20.100	-2.600	-32.600
Gesamtsumme Einzahlungen	0,00	0	0	0	0	0	0


Haushalt Gemeinde Hoogstede 2024

	Produktbeschreibung Produkt 54100 Gemeindestraßen					
Produkt	Gemeindestraßen					
Produktverantwortliche/r	Bürgermeister Harms-Ensink unter Mithilfe der Samtgemeindeverwaltung Fachbereich 2, Herr Collmann von Schatteburg					
Kurzbeschreibung	Planung, Bau, Unterhaltung und Abrechnung von Gemeindestraßen					
Autragsgrundlage	Bundes-, Landes- und Ortsrecht; Ratsbeschlüsse					
Zielgruppe	Alle Nutzer					
Grundsatzziele	Dauerhafte Gewährleistung der Verkehrssicherheit					
Teilergebnishaushalt Produkt 54100 Gemeindestraßen						
Erträge und Aufwendungen	Ergebnis	Ansatz	Ansatz	Ansatz	Ansatz	Ansatz
-	2022	2023	2024	2025	2026	2027
	EUR					
1	2	3	4	5	6	7
Ordentliche Erträge						
2. + Zuwendungen und allgemeine Umlagen	0,00	25.000	25.000	25.000	25.000	25.000
3. + Auflösungserträge aus Sonderposten	0,00	131.200	133.700	133.000	137.600	138.600
12. = Summe ordentliche Erträge	0,00	156.200	158.700	158.000	162.600	163.600
Ordentliche Aufwendungen						
15. - Aufwendungen für Sach- und Dienstleistungen	6.411,97	91.000	206.300	386.300	81.300	81.300
16. - Abschreibungen	0,00	244.100	240.900	236.200	241.700	260.400
19. - sonstige ordentliche Aufwendungen	0,00	3.000	3.000	3.000	3.000	3.000
20. = Summe ordentliche Aufwendungen	6.411,97	338.100	450.200	625.500	326.000	344.700
21. = Ordentliches Ergebnis	-6.411,97	-181.900	-291.500	-467.500	-163.400	-181.100
24. = außerordentliches Ergebnis	0,00	0	0	0	0	0
25. = Jahresergebnis	-6.411,97	-181.900	-291.500	-467.500	-163.400	-181.100
28. = Saldo aus internen Leistungsbeziehungen	0,00	0	0	0	0	0
29. = Ergeb. unter Berücks. der int. Leistungsbez.	-6.411,97	-181.900	-291.500	-467.500	-163.400	-181.100


Haushalt Gemeinde Hoogstede 2024

 Teilfinanzhaushalt Produkt 54100 Gemeindestraßen						
Einzahlungen und Auszahlungen	Ergebnis	Ansatz	Ansatz	Ansatz	Ansatz	Ansatz
-	2022	2023	2024	2025	2026	2027
EUR						
1	2	3	4	5	6	7
Einzahlungen aus laufender Verwaltungstätigkeit						
2. + Zuwendungen und allgemeine Umlagen	0,00	25.000	25.000	25.000	25.000	25.000
9. = Einzahlungen aus lfd. Verwaltungstätigkeit	0,00	25.000	25.000	25.000	25.000	25.000
Auszahlungen aus laufender Verwaltungstätigkeit						
12. - Auszahl. f. Sach- und Dienstleist./GWG	0,00	91.000	206.300	386.300	81.300	81.300
15. - sonstige haushaltswirksame Auszahlungen	0,00	3.000	3.000	3.000	3.000	3.000
16. = Auszahlungen aus lfd. Verwaltungstätigkeit	0,00	94.000	209.300	389.300	84.300	84.300
17. = Saldo aus lfd. Verwaltungstätigkeit	0,00	-69.000	-184.300	-364.300	-59.300	-59.300
Einzahlungen für Investitionstätigkeit						
18. + Zuwendungen für Investitionstätigkeit	0,00	153.000	0	0	0	0
19. + Beiträge u. ä. Entgelte f. Inv.tätigkeit	0,00	210.500	116.900	116.900	116.900	192.500
23. = Einzahlungen aus Investitionstätigkeit	0,00	363.500	116.900	116.900	116.900	192.500
Auszahlungen für Investitionstätigkeit						
25. - Baumaßnahmen	0,00	765.000	130.000	140.000	550.000	460.000
28. - aktivierbare Zuwendungen	0,00	0	0	65.000	0	0
30. = Auszahlungen für Investitionstätigkeit	0,00	765.000	130.000	205.000	550.000	460.000
31. = Saldo Investitionstätigkeit	0,00	-401.500	-13.100	-88.100	-433.100	-267.500
32. = Finanzmittelüberschuss/ -fehlbetrag	0,00	-470.500	-197.400	-452.400	-492.400	-326.800
Ein-, Auszahlung aus Finanzierungstätigkeit						
35. = Saldo aus Finanzierungstätigkeit	0,00	0	0	0	0	0
36. = Finanzmittelveränderung	0,00	-470.500	-197.400	-452.400	-492.400	-326.800

Haushalt Gemeinde Hoogstede 2024

 Investitionen Produkt 54100 Gemeindestraßen							
Einzahlungen und Auszahlungen	Ergebnis	Ansatz	Ansatz	Verpflichtungs-ermächtigungen	Ansatz	Ansatz	Ansatz
-	2022	2023	2024	-	2025	2026	2027
EUR							
1	2	3	4	5	6	7	8
01 Einzeldarstellung oberhalb der Wertgrenze							
0060 Bahnhofsumfeld Hoogstede	0,00	-22.000	0	0	0	0	0
3.010 18. + Zuwendungen für Investitionstätigkeit	0,00	153.000	0	0	0	0	0
4.020 25. - Baumaßnahmen	0,00	175.000	0	0	0	0	0
0062 Brücke Bahnhofstraße Hoogstede	0,00	-90.000	0	0	0	0	0
4.020 25. - Baumaßnahmen	0,00	90.000	0	0	0	0	0
2216 Baugebiet Mühlenweg / Erschließung	0,00	-220.000	116.900	0	116.900	-283.100	93.500
3.020 19. + Beiträge u. ä. Entgelte f.Inv.tätigkeit	0,00	0	116.900	0	116.900	116.900	93.500
4.020 25. - Baumaßnahmen	0,00	220.000	0	0	0	400.000	0
2220 zukünftiges Baugebiet / Erschließung	0,00	0	0	0	0	0	-201.000
3.020 19. + Beiträge u. ä. Entgelte f.Inv.tätigkeit	0,00	0	0	0	0	0	99.000
4.020 25. - Baumaßnahmen	0,00	0	0	0	0	0	300.000
2221 Sanierung Wirtschaftswege	0,00	-280.000	-130.000	0	-140.000	-150.000	-160.000
4.020 25. - Baumaßnahmen	0,00	280.000	130.000	0	140.000	150.000	160.000
2224 Verbreiterung Teilabschnitte Radweg an der K19	0,00	0	0	0	-65.000	0	0
4.050 28. - aktivierbare Zuwendungen	0,00	0	0	0	65.000	0	0
3201 Erschließungsbeiträge	0,00	210.500	0	0	0	0	0
3.020 19. + Beiträge u. ä. Entgelte f.Inv.tätigkeit	0,00	210.500	0	0	0	0	0
Summe Auszahlungen	0,00	-765.000	-130.000	0	-205.000	-550.000	-460.000
Summe Einzahlungen	0,00	363.500	116.900	0	116.900	116.900	192.500
Summe	0,00	-401.500	-13.100	0	-88.100	-433.100	-267.500
Gesamtsumme Auszahlungen	0,00	-765.000	-130.000	0	-205.000	-550.000	-460.000
Gesamtsumme Einzahlungen	0,00	363.500	116.900	0	116.900	116.900	192.500


Haushalt Gemeinde Hoogstede 2024

 Produktbeschreibung Produkt 54500 Straßenreinigung/Straßenbeleuchtung						
Produkt	Straßenreinigung/Straßenbeleuchtung					
Produktverantwortliche/r	Bürgermeister Harms-Ensink unter Mithilfe der Samtgemeindeverwaltung Fachbereich 2, Herr Helweg					
Kurzbeschreibung	Reinigung der Straßen, Bürgersteige, Wege und Plätze, deren Reinigung in der Verantwortung der Gemeinde liegen; Bau und Betrieb der Straßenbeleuchtung					
Leistungen	<ul style="list-style-type: none"> - Erstellung des Straßenreinigungs- und Winterdienstplans - Überwachung und Abrechnung der Straßenreinigung sowie des Winterdienstes - Bau und Betrieb der Straßenbeleuchtung 					
Autragsgrundlage	Bundes-, Landes- und Ortsrecht; Ratsbeschlüsse					
Zielgruppe	Alle Nutzer					
Grundsatzziele	Wahrung der Verkehrssicherheit und Erhaltung eines gepflegten Ortsbildes					
Teilergebnishaushalt Produkt 54500 Straßenreinigung/Straßenbeleuchtung						
Erträge und Aufwendungen	Ergebnis	Ansatz	Ansatz	Ansatz	Ansatz	Ansatz
-	2022	2023	2024	2025	2026	2027
	EUR					
1	2	3	4	5	6	7
Ordentliche Erträge						
12. = Summe ordentliche Erträge	0,00	0	0	0	0	0
Ordentliche Aufwendungen						
15. - Aufwendungen für Sach- und Dienstleistungen	-1.568,86	24.000	38.500	35.000	35.000	35.000
16. - Abschreibungen	0,00	300	300	300	300	300
19. - sonstige ordentliche Aufwendungen	0,00	800	800	800	800	800
20. = Summe ordentliche Aufwendungen	-1.568,86	25.100	39.600	36.100	36.100	36.100
21. = Ordentliches Ergebnis	1.568,86	-25.100	-39.600	-36.100	-36.100	-36.100
24. = außerordentliches Ergebnis	0,00	0	0	0	0	0
25. = Jahresergebnis	1.568,86	-25.100	-39.600	-36.100	-36.100	-36.100
28. = Saldo aus internen Leistungsbeziehungen	0,00	0	0	0	0	0
29. = Ergeb. unter Berücks. der int. Leistungsbez.	1.568,86	-25.100	-39.600	-36.100	-36.100	-36.100

Haushalt Gemeinde Hoogstede 2024

Einzahlungen und Auszahlungen	Ergebnis	Ansatz	Ansatz	Ansatz	Ansatz	Ansatz
EUR						
1	2	3	4	5	6	7
Einzahlungen aus laufender Verwaltungstätigkeit						
9. = Einzahlungen aus lfd. Verwaltungstätigkeit	0,00	0	0	0	0	0
Auszahlungen aus laufender Verwaltungstätigkeit						
12. - Auszahl. f. Sach- und Dienstleist./GWG	0,00	24.000	38.500	35.000	35.000	35.000
15. - sonstige haushaltswirksame Auszahlungen	0,00	800	800	800	800	800
16. = Auszahlungen aus lfd. Verwaltungstätigkeit	0,00	24.800	39.300	35.800	35.800	35.800
17. = Saldo aus lfd. Verwaltungstätigkeit	0,00	-24.800	-39.300	-35.800	-35.800	-35.800
Einzahlungen für Investitionstätigkeit						
23. = Einzahlungen aus Investitionstätigkeit	0,00	0	0	0	0	0
Auszahlungen für Investitionstätigkeit						
30. = Auszahlungen für Investitionstätigkeit	0,00	0	0	0	0	0
31. = Saldo Investitionstätigkeit	0,00	0	0	0	0	0
32. = Finanzmittelüberschuss/ -fehlbetrag	0,00	-24.800	-39.300	-35.800	-35.800	-35.800
Ein-, Auszahlung aus Finanzierungstätigkeit						
35. = Saldo aus Finanzierungstätigkeit	0,00	0	0	0	0	0
36. = Finanzmittelveränderung	0,00	-24.800	-39.300	-35.800	-35.800	-35.800


Haushalt Gemeinde Hoogstede 2024

	GEMEINDE Hoogstede	Produktbeschreibung Produkt 54700 ÖPNV				
Produkt	ÖPNV					
Produktverantwortliche/r	Bürgermeister Harms-Ensink unter Mithilfe der Samtgemeindeverwaltung Fachbereich 2, Herr Collmann von Schatteburg					
Kurzbeschreibung	Sicherstellung und Unterstützung eines ÖPNV-Betriebes auf Gemeindegebiet in fremder Trägerschaft					
Autragsgrundlage	Bundes-, Landes- und Ortsrecht; Ratsbeschlüsse					
Zielgruppe	Alle Nutzer					
Grundsatzziele	Sicherstellung und Verbesserung der Mobilität					
Teilergebnishaushalt Produkt 54700 ÖPNV						
Erträge und Aufwendungen	Ergebnis	Ansatz	Ansatz	Ansatz	Ansatz	Ansatz
-	2022	2023	2024	2025	2026	2027
	EUR					
1	2	3	4	5	6	7
Ordentliche Erträge						
3. + Auflösungserträge aus Sonderposten	0,00	1.400	1.500	1.500	58.900	58.900
12. = Summe ordentliche Erträge	0,00	1.400	1.500	1.500	58.900	58.900
Ordentliche Aufwendungen						
15. - Aufwendungen für Sach- und Dienstleistungen	0,00	700	700	700	700	700
16. - Abschreibungen	0,00	1.900	1.900	1.900	99.700	99.700
19. - sonstige ordentliche Aufwendungen	0,00	100	100	100	100	100
20. = Summe ordentliche Aufwendungen	0,00	2.700	2.700	2.700	100.500	100.500
21. = Ordentliches Ergebnis	0,00	-1.300	-1.200	-1.200	-41.600	-41.600
24. = außerordentliches Ergebnis	0,00	0	0	0	0	0
25. = Jahresergebnis	0,00	-1.300	-1.200	-1.200	-41.600	-41.600
28. = Saldo aus internen Leistungsbeziehungen	0,00	0	0	0	0	0
29. = Ergeb. unter Berücks. der int. Leistungsbez.	0,00	-1.300	-1.200	-1.200	-41.600	-41.600


Haushalt Gemeinde Hoogstede 2024

Einzahlungen und Auszahlungen	Ergebnis	Ansatz	Ansatz	Ansatz	Ansatz	Ansatz
EUR						
1	2	3	4	5	6	7
Einzahlungen aus laufender Verwaltungstätigkeit						
9. = Einzahlungen aus lfd. Verwaltungstätigkeit	0,00	0	0	0	0	0
Auszahlungen aus laufender Verwaltungstätigkeit						
12. - Auszahl. f. Sach- und Dienstleist./GWG	0,00	700	700	700	700	700
15. - sonstige haushaltswirksame Auszahlungen	0,00	100	100	100	100	100
16. = Auszahlungen aus lfd. Verwaltungstätigkeit	0,00	800	800	800	800	800
17. = Saldo aus lfd. Verwaltungstätigkeit	0,00	-800	-800	-800	-800	-800
Einzahlungen für Investitionstätigkeit						
18. + Zuwendungen für Investitionstätigkeit	0,00	0	884.500	476.000	0	0
23. = Einzahlungen aus Investitionstätigkeit	0,00	0	884.500	476.000	0	0
Auszahlungen für Investitionstätigkeit						
25. - Baumaßnahmen	0,00	0	1.500.000	770.000	0	0
30. = Auszahlungen für Investitionstätigkeit	0,00	0	1.500.000	770.000	0	0
31. = Saldo Investitionstätigkeit	0,00	0	-615.500	-294.000	0	0
32. = Finanzmittelüberschuss/ - fehlbetrag	0,00	-800	-616.300	-294.800	-800	-800
Ein-, Auszahlung aus Finanzierungstätigkeit						
35. = Saldo aus Finanzierungstätigkeit	0,00	0	0	0	0	0
36. = Finanzmittelveränderung	0,00	-800	-616.300	-294.800	-800	-800

Haushalt Gemeinde Hoogstede 2024

 Investitionen Produkt 54700 ÖPNV							
Einzahlungen und Auszahlungen	Ergebnis	Ansatz	Ansatz	Verpflichtungs-ermächtigungen	Ansatz	Ansatz	Ansatz
-	2022	2023	2024	-	2025	2026	2027
EUR							
1	2	3	4	5	6	7	8
01 Einzeldarstellung oberhalb der Wertgrenze							
0060 Bahnhofsumfeld Hoogstede	0,00	0	-615.500	0	-294.000	0	0
3.010 18. + Zuwendungen für Investitionstätigkeit	0,00	0	884.500	0	476.000	0	0
4.020 25. - Baumaßnahmen	0,00	0	1.500.000	0	770.000	0	0
Summe Auszahlungen	0,00	0	-1.500.000	0	-770.000	0	0
Summe Einzahlungen	0,00	0	884.500	0	476.000	0	0
Summe	0,00	0	-615.500	0	-294.000	0	0
Gesamtsumme Auszahlungen	0,00	0	-1.500.000	0	-770.000	0	0
Gesamtsumme Einzahlungen	0,00	0	884.500	0	476.000	0	0


Haushalt Gemeinde Hoogstede 2024

	Produktbeschreibung Produkt 55200 Öffentliche Gewässer					
Produkt	Öffentliche Gewässer					
Produktverantwortliche/r	Bürgermeister Harms-Ensink unter Mithilfe der Samtgemeindeverwaltung Fachbereich 2, Herr Helweg					
Kurzbeschreibung	Planung, Bau und Unterhaltung öffentlicher Gewässer					
Leistungen	<ul style="list-style-type: none"> - Planung, Bau und Unterhaltung öffentlicher Gewässer - Vertretung der Kommune in Unterhaltungsverbänden - Maßnahmen zum Schutz des Grundwassers - Gewässerschau - Mitwirkung beim Hochwasserschutz 					
Autragsgrundlage	Bundes-, Landes- und Ortsrecht, Ratsbeschlüsse					
Zielgruppe	Verbände, EinwohnerInnen, Behörden					
Grundsatzziele	Sicherstellung einer geordneten Oberflächenentwässerung					
Teilergebnishaushalt Produkt 55200 Öffentliche Gewässer						
Erträge und Aufwendungen	Ergebnis	Ansatz	Ansatz	Ansatz	Ansatz	Ansatz
-	2022	2023	2024	2025	2026	2027
EUR						
1	2	3	4	5	6	7
Ordentliche Erträge						
12. = Summe ordentliche Erträge	0,00	0	0	0	0	0
Ordentliche Aufwendungen						
15. - Aufwendungen für Sach- und Dienstleistungen	0,00	8.000	16.000	11.000	11.000	11.000
18. - Transferaufwendungen	0,00	17.200	11.200	7.200	7.200	7.200
20. = Summe ordentliche Aufwendungen	0,00	25.200	27.200	18.200	18.200	18.200
21. = Ordentliches Ergebnis	0,00	-25.200	-27.200	-18.200	-18.200	-18.200
24. = außerordentliches Ergebnis	0,00	0	0	0	0	0
25. = Jahresergebnis	0,00	-25.200	-27.200	-18.200	-18.200	-18.200
28. = Saldo aus internen Leistungsbeziehungen	0,00	0	0	0	0	0
29. = Ergeb. unter Berücks. der int. Leistungsbez.	0,00	-25.200	-27.200	-18.200	-18.200	-18.200

Haushalt Gemeinde Hoogstede 2024

Einzahlungen und Auszahlungen	Ergebnis	Ansatz	Ansatz	Ansatz	Ansatz	Ansatz
EUR						
1	2	3	4	5	6	7
Einzahlungen aus laufender Verwaltungstätigkeit						
9. = Einzahlungen aus lfd. Verwaltungstätigkeit	0,00	0	0	0	0	0
Auszahlungen aus laufender Verwaltungstätigkeit						
12. - Auszahl. f. Sach- und Dienstleist./GWG	0,00	8.000	16.000	11.000	11.000	11.000
14. - Transferauszahlungen	0,00	17.200	11.200	7.200	7.200	7.200
16. = Auszahlungen aus lfd. Verwaltungstätigkeit	0,00	25.200	27.200	18.200	18.200	18.200
17. = Saldo aus lfd. Verwaltungstätigkeit	0,00	-25.200	-27.200	-18.200	-18.200	-18.200
Einzahlungen für Investitionstätigkeit						
23. = Einzahlungen aus Investitionstätigkeit	0,00	0	0	0	0	0
Auszahlungen für Investitionstätigkeit						
30. = Auszahlungen für Investitionstätigkeit	0,00	0	0	0	0	0
31. = Saldo Investitionstätigkeit	0,00	0	0	0	0	0
32. = Finanzmittelüberschuss/ - fehlbetrag	0,00	-25.200	-27.200	-18.200	-18.200	-18.200
Ein-, Auszahlung aus Finanzierungstätigkeit						
35. = Saldo aus Finanzierungstätigkeit	0,00	0	0	0	0	0
36. = Finanzmittelveränderung	0,00	-25.200	-27.200	-18.200	-18.200	-18.200


Haushalt Gemeinde Hoogstede 2024

	Produktbeschreibung Produkt 57301 Bauhof
Produkt	Bauhof
Produktverantwortliche/r	Bürgermeister Harms-Ensink unter Mithilfe der Samtgemeindeverwaltung Fachbereich 2, Herr Collmann von Schatteburg
Kurzbeschreibung	Erbringung interner Dienstleistungen in allen Produktbereichen der Verwaltung
Leistungen	<ul style="list-style-type: none"> - Gemischt gärtnerische gestaltete Grünflächen - Sportplatzpflege - Spielplatzpflege / Außenanlagen öffentliche Gebäude - Unterhaltung der Verkehrsflächen und Einrichtungen an Straßen - Pflege der Seitenräume von Verkehrsflächen - Straßenreinigung - Winterdienst
Austragsgrundlage	Aufträge der Produktverantwortlichen
Zielgruppe	Alle Produkte der Verwaltung
Grundsatzziele	Qualitative und quantitative Erfüllung der Leistungen

Teilergebnishaushalt Produkt 57301 Bauhof

Erträge und Aufwendungen	Ergebnis	Ansatz	Ansatz	Ansatz	Ansatz	Ansatz
-	2022	2023	2024	2025	2026	2027
EUR						
1	2	3	4	5	6	7
Ordentliche Erträge						
12. = Summe ordentliche Erträge	0,00	0	0	0	0	0
Ordentliche Aufwendungen						
13. - Aufwendungen für aktives Personal	0,00	47.200	57.900	59.600	61.400	63.200
15. - Aufwendungen für Sach- und Dienstleistungen	0,00	18.400	13.800	8.800	8.800	8.800
16. - Abschreibungen	0,00	4.100	4.100	3.800	3.800	3.000
19. - sonstige ordentliche Aufwendungen	0,00	300	300	300	300	300
20. = Summe ordentliche Aufwendungen	0,00	70.000	76.100	72.500	74.300	75.300
21. = Ordentliches Ergebnis	0,00	-70.000	-76.100	-72.500	-74.300	-75.300
24. = außerordentliches Ergebnis	0,00	0	0	0	0	0
25. = Jahresergebnis	0,00	-70.000	-76.100	-72.500	-74.300	-75.300
28. = Saldo aus internen Leistungsbeziehungen	0,00	0	0	0	0	0
29. = Ergeb. unter Berücks. der int. Leistungsbez.	0,00	-70.000	-76.100	-72.500	-74.300	-75.300

Haushalt Gemeinde Hoogstede 2024

 Teilfinanzhaushalt Produkt 57301 Bauhof						
Einzahlungen und Auszahlungen	Ergebnis	Ansatz	Ansatz	Ansatz	Ansatz	Ansatz
-	2022	2023	2024	2025	2026	2027
EUR						
1	2	3	4	5	6	7
Einzahlungen aus laufender Verwaltungstätigkeit						
9. = Einzahlungen aus lfd. Verwaltungstätigkeit	0,00	0	0	0	0	0
Auszahlungen aus laufender Verwaltungstätigkeit						
10. - Personalauszahlungen	0,00	47.200	57.900	59.600	61.400	63.200
12. - Auszahl. f. Sach- und Dienstleist./GWG	0,00	18.400	13.800	8.800	8.800	8.800
15. - sonstige haushaltswirksame Auszahlungen	0,00	300	300	300	300	300
16. = Auszahlungen aus lfd. Verwaltungstätigkeit	0,00	65.900	72.000	68.700	70.500	72.300
17. = Saldo aus lfd. Verwaltungstätigkeit	0,00	-65.900	-72.000	-68.700	-70.500	-72.300
Einzahlungen für Investitionstätigkeit						
23. = Einzahlungen aus Investitionstätigkeit	0,00	0	0	0	0	0
Auszahlungen für Investitionstätigkeit						
30. = Auszahlungen für Investitionstätigkeit	0,00	0	0	0	0	0
31. = Saldo Investitionstätigkeit	0,00	0	0	0	0	0
32. = Finanzmittelüberschuss/ - fehlbetrag	0,00	-65.900	-72.000	-68.700	-70.500	-72.300
Ein-, Auszahlung aus Finanzierungstätigkeit						
35. = Saldo aus Finanzierungstätigkeit	0,00	0	0	0	0	0
36. = Finanzmittelveränderung	0,00	-65.900	-72.000	-68.700	-70.500	-72.300

Übersicht über den voraussichtlichen Stand der Schulden 2024

Übersicht gem. § 1 Abs. 2 Nr. 6 KomHKVO

Art der Schulden	Stand zu Beginn des Vorjahres - 1000 Euro-	Voraussichtlicher Stand zu Beginn des Haushaltsjahres - 1000 Euro-
1	2	3
1. Geldschulden aus		
1.1 Anleihen		
1.2 Verbindlichkeiten aus Krediten für Investitionstätigkeit	255	241
1.3 Liquiditätskrediten		
1.4 sonstigen Geldschulden		
2. Verbindlichkeiten aus kreditähnlichen Rechtsgeschäften		
3. Verbindlichkeiten aus Lieferungen und Leistungen		
4. Transferverbindlichkeiten		
5. Sonstige Verbindlichkeiten		
Schulden insgesamt	255	241

Beteiligungsbericht gem. § 1 Abs. 2 KomHKVO

Nr.	Gesellschaft	Stammkapital	Anteil der Gemeinde Hoogstede	Anteil der Gemeinde Hoogstede	Zweck der Gesellschaft	Organe der Gesellschaft
1	Bnn Bäderbetriebe Nordhorn/Niedergrafschaft GmbH	1.064.500,00	20.372,09 €	1,91%	Gegenstand des Unternehmens ist der Betrieb von Hallen- und Freibädern sowie das Halten von Beteiligungen, insbesondere der Beteiligung an der nvb Nordhorer Versorgungsbetriebe GmbH als Organtochter der Gesellschaft	<u>Geschäftsführung:</u> einem oder mehrere Geschäftsführer <u>Gesellschafterversammlung:</u> Die jeweiligen Bürgermeister der Gemeinden bzw. deren Stellvertreter nach NGO <u>Aufsichtsrat:</u> 15 Mitglieder; davon Gemeinde Hoogstede 0 Mitglieder
2	Volksbank Niedergrafschaft eG	Genossenschaftsanteil	386,87 €		Aufgrund der Geringfügigkeit wird auf eine umfassende Beschreibung verzichtet.	dto.

Bilanz zum 31. Dezember 2018

gem. § 1 Abs. 2 Nr. 7 KomHKVO

AKTIVA

	31.12.2017 EUR	31.12.2018 EUR
1. Immaterielles Vermögen		
1.4 Geleistete Investitionszuweisungen und -zuschüsse	242.029,00	229.581,00
	<u>242.029,00</u>	<u>229.581,00</u>
2. Sachvermögen		
2.1 Unbebaute Grundstücke und grundstücksgleiche Rechte	1.784.158,69	1.650.452,61
2.2 Bebaute Grundstücke und grundstücksgleiche Rechte	2.394.305,44	2.358.715,44
2.3 Infrastrukturvermögen	5.678.829,99	5.536.507,02
2.5 Kunstgegenstände, Kulturdenkmäler	10.502,00	10.502,00
2.6 Maschinen und technische Anlagen, Fahrzeuge	6.379,00	2.292,00
2.7 Betriebs- und Geschäftsausstattung, Pflanzen, Tiere	72.253,00	73.031,00
2.9 Geleistete Anzahlungen, Anlagen im Bau	0,00	0,00
	<u>9.946.428,12</u>	<u>9.631.500,07</u>
3. Finanzvermögen		
3.2 Beteiligungen	204.111,27	204.124,80
3.6 Öffentlich- rechtliche Forderungen	46.947,35	96.803,93
3.7 Forderungen aus Transferleistungen	0,00	15.129,14
3.8 Sonstige privatrechtliche Forderungen	12.469,34	141.119,84
	<u>263.527,96</u>	<u>457.177,71</u>
4. Liquide Mittel	<u>0,00</u>	<u>520.138,42</u>
5. Aktive Rechnungsabgrenzung	<u>26.383,84</u>	<u>43.016,64</u>
	<u>10.478.368,92</u>	<u>10.881.413,84</u>

PASSIVA

	31.12.2017 EUR	31.12.2018 EUR
1. Nettoposition		
1.1 Basis-Reinvermögen	7.562.156,16	7.562.156,16
1.2 Rücklagen		
1.3 Jahresergebnis		
1.3.1 Fehlbeträge aus Vorjahren	-1.452.097,04	-760.955,40
1.3.2 Jahresüberschuss / Jahresfehlbetrag	691.141,64	862.845,81
1.4 Sonderposten		
1.4.1 Investitionszuweisungen und -zuschüsse	1.448.999,00	1.380.688,00
1.4.2 Beiträge und ähnliche Entgelte	1.038.328,00	1.000.662,00
	<u>9.288.527,76</u>	<u>10.045.396,57</u>
2. Schulden		
2.1 Geldschulden	1.032.451,05	311.500,00
2.3 Verbindlichkeiten aus Lieferungen und Leistungen	24.755,83	1.634,97
2.4 Transferverbindlichkeiten	0,00	0,00
2.5 Sonstige Verbindlichkeiten		
2.5.1 Durchlaufende Posten	8.489,06	11.976,41
2.5.2 Abzuführende Gewerbesteuer	29.601,00	26.372,00
2.5.3 Empfangene Anzahlungen	0,00	0,00
2.5.4 Andere sonstige Verbindlichkeiten	27.613,70	31.355,00
	<u>1.122.910,64</u>	<u>382.838,38</u>
3. Rückstellungen		
3.6 Rückstellungen im Rahmen des Finanzausgleichs und von Steuerschuldverhältnissen	52.400,00	433.300,00
3.8 Andere Rückstellungen	0,00	0,00
	<u>52.400,00</u>	<u>433.300,00</u>
4. Passive Rechnungsabgrenzung	<u>14.530,52</u>	<u>19.878,89</u>
	<u>10.478.368,92</u>	<u>10.881.413,84</u>
Vorbelastungen künftiger Haushaltsjahre: insbesondere Haushaltsreste	<u>29.929,20</u>	<u>258.000,00</u>