



GEMEINDE  
Emlichheim



# Haushalt 2024

# Haushaltssatzung und Haushaltsplan 2024

## I. Einwohnerzahl (Wohnbevölkerung) der Gemeinde:

a) nach der Volkszählung am 17.05.1939	-	2.550
b) nach der Volkszählung am 13.09.1950	-	3.979
c) nach der Volkszählung am 06.06.1961	-	4.703
d) nach der Volkszählung am 27.05.1970	-	5.376
e) nach der Volkszählung am 25.05.1987	-	6.155
f) nach der Fortschreibung (Stand 30.06.2004)	-	6.728
g) nach der Fortschreibung (Stand 30.06.2005)	-	6.788
h) nach der Fortschreibung (Stand 30.06.2006)	-	6.815
i) nach der Fortschreibung (Stand 30.06.2007)	-	6.876
j) nach der Fortschreibung (Stand 30.06.2008)	-	6.909
k) nach der Fortschreibung (Stand 30.06.2009)	-	6.906
l) nach der Fortschreibung (Stand 30.06.2010)	-	6.958
m) nach der Fortschreibung (Stand 30.06.2011)	-	6.998
n) auf Basis Zensus 2011 (Stand 30.06.2012)	-	7.075
o) auf Basis Zensus 2011 (Stand 30.06.2013)	-	7.102
p) auf Basis Zensus 2011 (Stand 30.06.2014)	-	7.300
q) auf Basis Zensus 2011 (Stand 30.06.2015)	-	7.366
r) auf Basis Zensus 2011 (Stand 31.12.2015)	-	7.393
s) auf Basis Zensus 2011 (Stand 30.06.2016)	-	7.379
t) auf Basis Zensus 2011 (Stand 30.06.2017)	-	7.361
u) auf Basis Zensus 2011 (Stand 30.06.2018)	-	7.261
v) auf Basis Zensus 2011 (Stand 30.06.2019)	-	7.321
w) auf Basis Zensus 2011 (Stand 30.06.2020)	-	7.356
x) auf Basis Zensus 2011 (Stand 30.06.2021)	-	7.372
y) auf Basis Zensus 2011 (Stand 30.06.2022)	-	7.531
z) auf Basis Zensus 2011 (Stand 30.06.2023)	-	7.630

II. Gesamtfläche des Gemeindegebiets: 4.855 ha

# INHALTSÜBERSICHT

	<b>Seitenzahl</b>
<b>Haushaltssatzung</b>	<b>3 - 4</b>
<b>Vorbericht</b>	<b>5 - 23</b>
<b>Produktübersicht</b>	<b>24</b>
<b>Budgetrichtlinie / Budgetübersicht</b>	<b>25 - 27</b>
<b>Stellenplan</b>	<b>28 - 29</b>
<b>Übersicht über die Schulden</b>	<b>30</b>
<b>Beteiligungsbericht</b>	<b>31</b>
<b>Letzte geprüfte Bilanz zum 31.12.2016</b>	<b>32</b>
<b>Übersichten Ergebnis-/Finanzhaushalt</b>	<b>34 - 35</b>
<b>Gesamt Ergebnis-/Finanzhaushalt</b>	<b>36 - 38</b>
<b>Investitionsplan</b>	<b>39 - 41</b>
<b>Teilergebnishaushalt / Teilfinanzhaushalt</b>	<b>42 - 124</b>

# H a u s h a l t s s a t z u n g

der

**Gemeinde Emlichheim**

**für das Haushaltsjahr 2024**

Auf Grund des § 112 des Niedersächsischen Kommunalverfassungsgesetzes (NKomVG) hat der Rat der Gemeinde Emlichheim in der Sitzung am 07. März 2024 folgende Haushaltssatzung für das Haushaltsjahr 2024 beschlossen:

## § 1

Der Haushaltsplan für das Haushaltsjahr 2024 wird

### 1. im **Ergebnishaushalt**

mit dem jeweiligen Gesamtbetrag

1.1 der ordentlichen Erträge auf	11.439.700,00 €
1.2 der ordentlichen Aufwendungen auf	12.037.500,00 €
1.3 der außerordentlichen Erträge auf	298.100,00 €
1.4 der außerordentlichen Aufwendungen auf	0,00 €

### 2. im **Finanzhaushalt**

mit dem jeweiligen Gesamtbetrag

2.1 der Einzahlungen aus laufender Verwaltungstätigkeit	10.921.300,00 €
2.2 der Auszahlungen aus laufender Verwaltungstätigkeit	11.166.600,00 €
2.3 der Einzahlungen für Investitionstätigkeit	3.269.800,00 €
2.4 der Auszahlungen für Investitionstätigkeit	8.149.400,00 €
2.5 der Einzahlungen für Finanzierungstätigkeit	4.850.000,00 €
2.6 der Auszahlungen für Finanzierungstätigkeit	177.500,00 €

festgesetzt.

Nachrichtlich: Gesamtbetrag

- der Einzahlungen des Finanzhaushaltes	19.041.100,00 €
- der Auszahlungen des Finanzhaushaltes	19.493.500,00 €

## § 2

Der Gesamtbetrag der vorgesehenen Kreditaufnahmen für Investitionen und Investitionsförderungsmaßnahmen (Kreditermächtigung) wird auf 4.850.000,00 € festgesetzt.

## § 3

Der Gesamtbetrag der Verpflichtungsermächtigungen wird auf 2.623.500,00 € festgesetzt.

## § 4

Der Höchstbetrag, bis zu dem im Haushaltsjahr 2024 Liquiditätskredite zur rechtzeitigen Leistung von Auszahlungen in Anspruch genommen werden dürfen, wird auf 3.500.000,00 € festgesetzt.

## § 5

Die Steuersätze (Hebesätze) für die Realsteuern werden für das Haushaltsjahr 2024 wie folgt festgesetzt:




### 1. Grundsteuer

- |   |          |
|---|----------|
| a) für die land- und forstwirtschaftlichen Betriebe (Grundsteuer A) | 355 v.H. |
| b) für die Grundstücke (Grundsteuer B)                              | 355 v.H. |

### 2. Gewerbesteuer

355 v.H.

Emlichheim, den 07.03.2024

		
Helweg Bürgermeister		Duling Gemeindedirektor

# Vorbericht

## zum Haushalt der Gemeinde Emlichheim für das Haushaltsjahr 2024

### 1. Entwicklung der Vorjahre und Stand der Haushaltswirtschaft

#### 1.1 Allgemeines

Die Gemeinde Emlichheim wendet bereits seit dem Jahr 2010 das „Neue Kommunales Rechnungswesen“ (NKR) an, bei dem nach den Grundsätzen der doppelten Buchführung (Doppik) gebucht wird.

Die Jahresabschlüsse, welche teilweise noch nicht vom Rechnungsprüfungsamt des Landkreises Grafschaft Bentheim geprüft wurden, stellen sich in der **Ergebnisrechnung** wie folgt dar:

2010-2018	2019	2020	2021	2022	2023 (Plan)	Summe
<b>Ordentliches Ergebnis</b>						
5.275.058,32 €	101.048,98 €	3.508.053,50 €	323.309,31 €	495.752,51 €	-763.000,00 €	<b>8.940.222,62 €</b>
<b>Außerordentliches Ergebnis</b>						
3.066.686,62 €	22.062,08 €	796.428,82 €	364.538,12 €	112.844,42 €	410.300,00 €	<b>4.772.860,06 €</b>
<b>Jahresergebnisse gesamt</b>						
8.341.744,94 €	123.111,06 €	4.304.482,32 €	687.847,43 €	608.596,93 €	-352.700,00 €	<b>13.713.082,68 €</b>

Die Finanzsituation der Gemeinde Emlichheim hat sich in Bezug auf den Ergebnishaushalt sehr gut entwickelt. Insbesondere konnte von gestiegenen Steuereinnahmen und hohen, außerordentlichen Erträgen profitiert werden. Die in den letzten Jahren gestiegenen Defizite für den Betrieb der Kindertagesstätten stellen hingegen eine deutliche, finanzielle Belastung für den Haushalt dar. Zudem haben sich zuletzt erhebliche Ausgabesteigerungen durch den Angriffskrieg auf die Ukraine ergeben (u.a. Energie, Inflation, Tarifsteigerungen). Insgesamt konnte die Gemeinde Emlichheim trotz der Mehrbelastungen eine beachtliche Überschussrücklage aufbauen.

Im Bereich der Investitionstätigkeiten wurden in den letzten Jahren einige, bedeutende Projekte in der Gemeinde Emlichheim umgesetzt. Trotz der teilweise hohen Investitionsausgaben konnte gleichzeitig der Schuldenabbau vorangetrieben werden. Die Kreditverbindlichkeiten konnten seit 2010 von rd. 2,32 Mio. € auf 586.000 € reduziert werden. Dadurch ergibt sich zu Ende 2023 eine Pro-Kopf-Verschuldung von rd. 78 € / Einwohner/in, welcher deutlich unter dem Landesdurchschnitt liegt.

#### 1.2 Entwicklung des Haushaltsjahres 2022

Der Rat der Gemeinde Emlichheim hat den **Haushaltsplan 2022** in seiner Sitzung am 15.03.2022 beschlossen. Der **Ergebnishaushalt 2022** wies ein Jahresergebnis von -782.200 € aus. Dieser setzt sich aus dem ordentlichen Ergebnis von -1.070.700 € und

dem außerordentlichen Ergebnis von +288.500 € zusammen. Nach dem vorläufigen Jahresabschluss beträgt das Jahresergebnis 2022 rd. +608.600 € und fällt damit gegenüber dem Haushaltsplan um rd. 1.390.800 € besser aus. Ausschlaggebend hierfür sind vor allem deutlich höhere Steuereinnahmen (+1.685.900 €). Demgegenüber stehen entsprechend höhere Transferaufwendungen (+427.000 €). Aufgrund der höheren Steuereinnahmen war zum einen eine höhere Gewerbesteuerumlage fällig. Zudem mussten nach den haushaltsrechtlichen Vorschriften höhere Rückstellungen im Rahmen des Finanzausgleichs (Kreisumlage, Samtgemeindeumlage, interne Ausgleichsumlage) gebildet werden.

Die Summe der Jahresergebnisse bis 2022 beträgt insgesamt rd. 14 Mio. €, welches gleichzeitig die **Überschussrücklage** zum Stichtag 31.12.2022 ergibt.

Die **Finanzrechnung 2022** entwickelte sich im Bereich der laufenden Verwaltungstätigkeit analog zur Ergebnisrechnung. Nach dem vorläufigen Ergebnis ergibt sich ein positiver Saldo von rd. +276.200 € (Plan: -1.902.300 €). Der Saldo aus Investitionstätigkeiten beträgt rd. -1.475.300 € (Plan: -1.462.300 €). Im Bereich der Finanzierungstätigkeit wurden die bestehenden Kreditverbindlichkeiten im Haushaltsjahr 2022 planmäßig in Höhe von 82.600 € getilgt. Kreditaufnahmen waren nicht erforderlich, sodass der Schuldenstand entsprechend reduziert werden konnte.

Der **Finanzmittelbestand** bzw. der Stand der Liquididen Mittel zum 31.12.2022 beträgt rd. 2.850.000,- €. Es wird allerdings darauf hingewiesen, dass ein erheblicher Teil hiervon für den Ausgleich bereits zum Stichtag vorhandener Verbindlichkeiten und übertragener Haushaltsreste benötigt wird.

### 1.3 Entwicklung des Haushaltsjahres 2023

Der **Ergebnishaushalt 2023** weist **ordentliche Erträge** in Höhe von 10.932.100 € aus. Hierin enthalten sind insbesondere die Steuern und ähnlichen Abgaben von 9.356.600 €. An dieser Stelle wird darauf hingewiesen, dass folgende Hebesatzanpassungen in 2023 vorgenommen und eingeplant wurden:

- Grundsteuer A 355 % (+20 %-Punkte)
- Grundsteuer B 355 % (+20 %-Punkte)
- Gewerbesteuer 355 % (+10 %-Punkte).

Die **ordentlichen Aufwendungen** betragen 11.695.100 €. Die größten Positionen nehmen dabei die Abschreibungen (956.700 €) und die Transferaufwendungen (9.245.700 €) ein. Die Transferaufwendungen beinhalten neben den Kreis- und Samtgemeindeumlagen insbesondere die Betriebskostenzuschüsse im Bereich Kindertagesstätten.

Das **ordentliche Ergebnis** im Haushalt 2023 beträgt somit -763.000 € (Vorjahr: -1.070.700 €). Im **außerordentlichen Ergebnis** wurde aufgrund der Veräußerung von Grundstücken ein außerordentlicher Ertrag in Höhe von 410.300 € erwartet. Das **Jahresergebnis** weist folglich eine Summe von -352.700 € aus. Der Fehlbetrag war durch die Überschussrücklage aus Vorjahren abgedeckt.

Genauere Prognosen für das **endgültige Jahresergebnis 2023** sind zum jetzigen Zeitpunkt noch verfrüht. Es stehen noch zahlreiche Buchungen und Abrechnungen aus, die das Ergebnis entsprechend verändern werden. Nach den ersten, vorsichtigen Hochrechnungen wird allerdings mit einer **deutlichen Verbesserung** des Jahresergebnisses um rd. 550.000 € auf rd. +200.000 € gerechnet. Hintergrund sind vor allem deutlich höhere Gewerbesteuererinnahmen im abgelaufenen Jahr. Die Überschussrücklage wird sich somit nochmals erhöhen.

Im **Finanzhaushalt** beträgt der Saldo aus laufender Verwaltungstätigkeit -432.500 €. (Vorjahr: -1.902.300 €). Dieser ergibt sich aus den Vorgängen des Ergebnishaushaltes nach Bereinigung der zahlungsneutralen Positionen wie z.B. Abschreibungen oder Rückstellungen. Der Saldo wird analog zur Ergebnisrechnung deutlich besser ausfallen als geplant.

Im Bereich der **Investitionstätigkeiten** sind Einzahlungen in Höhe von 3.328.900 € und Auszahlungen in Höhe von 5.767.600 € eingeplant. Es ergibt sich folglich ein Saldo von insgesamt -2.438.700 € (Vorjahr: -1.462.300 €). Wesentliche Positionen bei den Investitionen sind die Erweiterung der KiTa Regenbogen (netto -350.000 €), die Verlängerung Entlastungsstraße Obenholt (-1.636.000 €), die Entlastungsstraße Huskamp (netto -350.000 €), die Ortskernentwicklung (netto -316.500 €) sowie Grunderwerbe zur gemeindlichen Entwicklung (425.000 €). Außerdem sind für die Veräußerung von Grundstücken Einnahmen von 634.900 € veranschlagt. Die Ein- und Auszahlungen werden im abgelaufenen Jahr deutlich hinter den Planansätzen liegen. Ursächlich hierfür sind insbesondere Verzögerungen bei verschiedenen Baumaßnahmen. Die noch verfügbaren und benötigten Mittel werden durch Haushaltsreste in das Folgejahr übertragen.

Bei den **Finanzierungstätigkeiten** wurden in 2023 keine Kreditaufnahmen veranschlagt. Die Tilgungsleistungen betragen 82.600 € und wurden planmäßig zurückgezahlt. Der Schuldenstand ist damit rückläufig und beträgt zum Jahresende 586.900 €.

## **2. Haushaltsplan 2024**

### **2.1 Ergebnishaushalt**

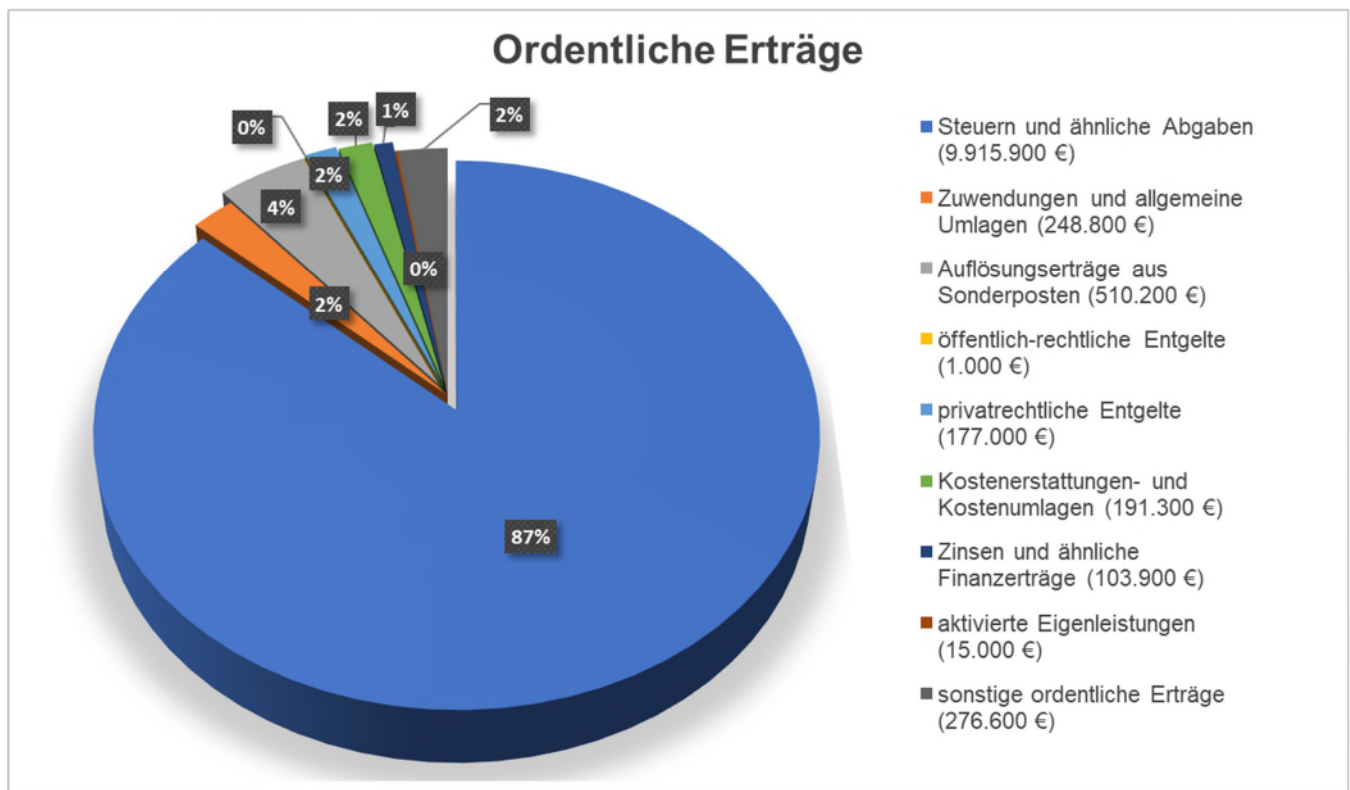
Der **Ergebnishaushalt 2024** umfasst ein Volumen von:

Ordentlichen Erträgen	11.439.700 €
Ordentlichen Aufwendungen	12.037.500 €
Außerordentlichen Erträgen	298.100 €
Außerordentlichen Aufwendungen	0 €
<u>Jahresergebnis</u>	<u>-299.700 €</u>

#### **2.1.1 Ordentliche Erträge**

Die **ordentlichen Erträge** sind mit einer Summe von 11.439.700 € im Vergleich zum Vorjahr gestiegen (Vorjahr: 10.932.100 €) und setzen sich wie folgt zusammen.

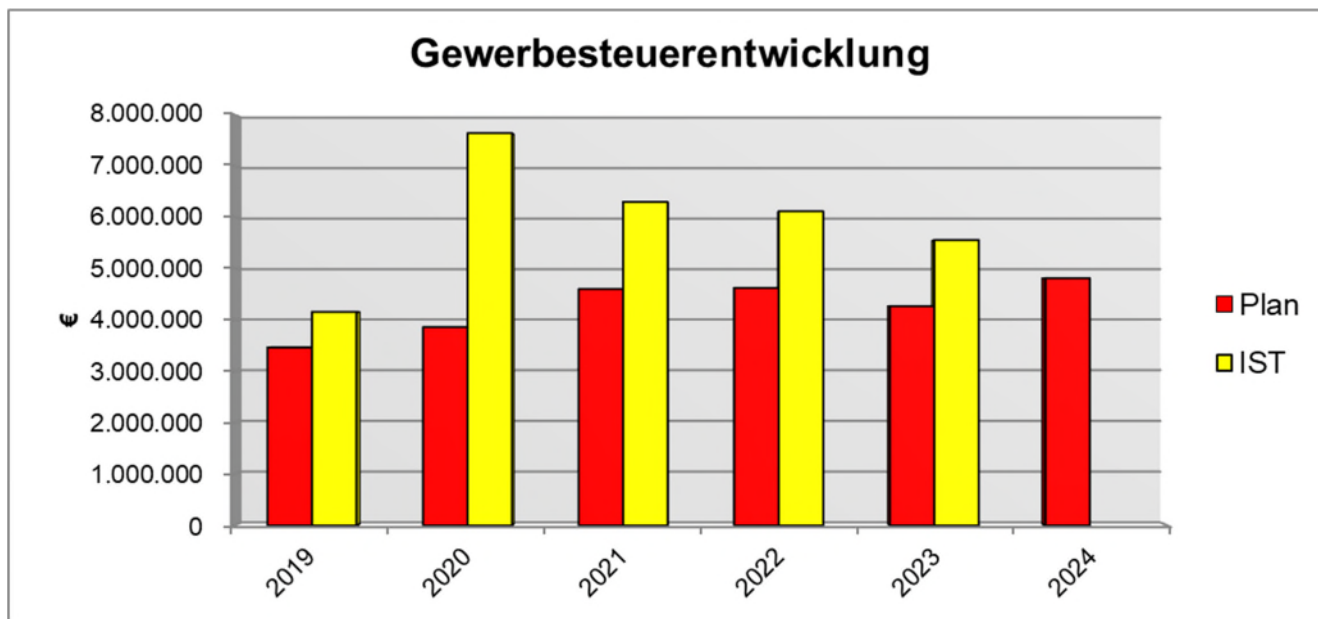




Die **Steuern und ähnlichen Abgaben** nehmen die größte Position bei den ordentlichen Erträgen ein und sind mit 9.915.900 € veranschlagt. Im Vorjahr lag der Ansatz noch bei 9.356.600 €. Die Entwicklung sowie die aktuellen Ansätze können der folgenden Übersicht entnommen werden:

	2019 (Ist)	2020 (Ist)	2021 (Ist)	2022 (Ist)	2023 (vorläufig)	2024 (Plan)
Grundsteuer A	84.686	83.819	86.921	82.568	88.110	88.000
Grundsteuer B	1.054.299	1.064.012	1.078.055	1.129.122	1.185.687	1.186.600
Gewerbsteuer	4.151.691	7.635.888	6.294.624	6.113.616	5.551.166	4.810.000
Gemeindeanteil ESt	2.455.352	2.320.210	2.600.565	2.726.563	2.796.225	3.002.000
Gemeindeanteil USt	550.580	592.100	647.689	578.430	587.707	642.300
<b>Zwischensumme</b>	<b>8.296.608</b>	<b>11.696.029</b>	<b>10.707.853</b>	<b>10.630.299</b>	<b>10.208.895</b>	<b>9.728.900</b>
Vergnügungssteuer	159.127	114.058	64.405	105.000	142.739	160.000
Hundesteuer	25.523	26.063	26.215	27.018	27.300	27.000
<b>Gesamtsumme</b>	<b>8.481.257</b>	<b>11.836.149</b>	<b>10.798.473</b>	<b>10.762.317</b>	<b>10.378.934</b>	<b>9.915.900</b>

Die einzelnen Steueraufkommen haben sich in den letzten Jahren weitestgehend positiv entwickelt. Bei den Grundsteuern machen sich insbesondere die Hebesatzanpassungen zum 01.01.23 bemerkbar. Die Steuersätze der Vergnügungssteuer wurden zum 01.01.2024 erhöht. Die **Gewerbesteuern** unterliegen regelmäßig gewissen Schwankungen und sind schwer zu kalkulieren. Neben den allgemeinen Konjunkturlagen resultiert dies auch aus der wirtschaftlichen Lage einzelner Betriebe bzw. Betriebszweige. Die Gewerbesteuerkraft der Gemeinde Emlichheim hängt im großen Maß von der Entwicklung und der Ertragslage einiger weniger Betriebe ab. Rückläufige Geschäftsergebnisse können im Zusammenspiel mit der zeitverzögerten Steuerveranlagung zu dramatischen Steuereinbrüchen führen. Die Gewerbesteuereinnahmen sind in der Vergangenheit jedoch oftmals positiver ausgefallen als ursprünglich geplant.



Die **Zuwendungen und allgemeinen Umlagen** liegen mit 248.800 € geringfügig unter dem Haushaltsansatz des Vorjahres (260.800 €). Die Gemeinde Emlichheim erhält im Rahmen des internen Finanzausgleichs in der Samtgemeinde Schlüsselzuweisungen von dieser in Höhe von 78.900 €, welche im Vergleich zum Vorjahr rd. 141.500 € geringer ausfallen. Allerdings ist der Anteil am internen Ausgleich von anderen Gemeinden mit 91.000 € deutlich gestiegen (Vorjahr: 7.900 €). Die Zuweisungen von privaten Unternehmen fallen mit 69.600 € im Vergleich zum Vorjahr um 46.800 € höher aus. Hintergrund ist im Wesentlichen die im Haushalt 2024 erstmals eingeplante Wertschöpfungsbeteiligung am Windpark in Höhe von 48.000 €.

Die **Auflösungserträge aus Sonderposten** sind im Haushaltsjahr 2024 mit 510.200 € eingeplant (Vorjahr: 549.700 €).

Unter den **öffentlich-rechtlichen Entgelten** sind Verwaltungsgebühren in Höhe von 1.000 € veranschlagt. Die **privatrechtlichen Entgelte** resultieren hauptsächlich aus den Mieten und Pachten und fallen mit 177.000 € im Vergleich zum Vorjahr um 19.700 € niedriger aus.

Die **Kostenerstattungen und Kostenumlagen** ergeben sich im Wesentlichen aus den Erstattungen von anderen Gemeinden für Bauhofleistungen. Der Ansatz ist mit 191.300 € leicht steigend (Vorjahr: 185.400 €).

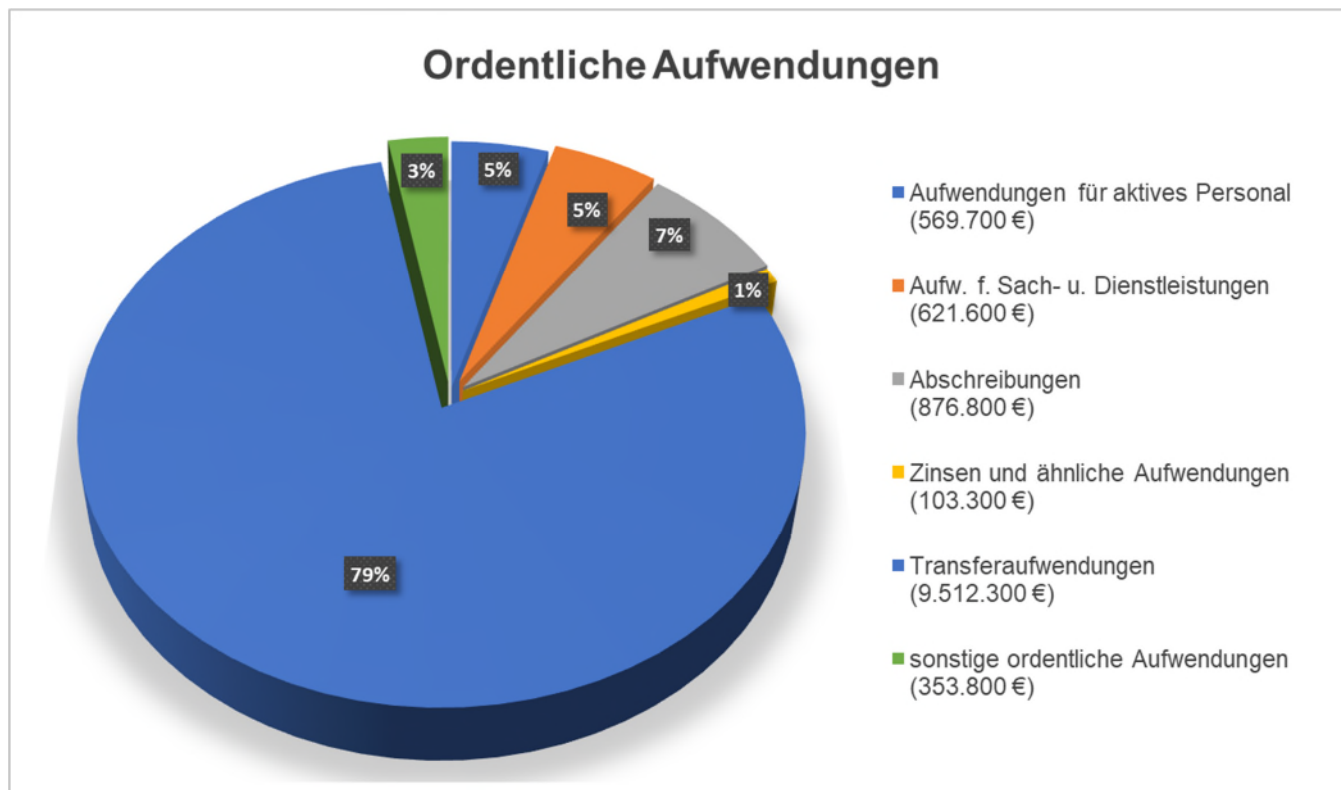
Bei den **Zinsen- und ähnlichen Finanzerträgen** (Plan: 103.900 €) sind neben den eingeplanten Habenzinsen (5.000 €) und Zinserträgen von Gemeinden für Ausleihungen (23.000 €) vor allem die jährliche Dividende von der bnn GmbH (74.900 €) veranschlagt.

Unter den **sonstigen ordentlichen Erträgen** von insgesamt 276.600 € werden hauptsächlich die Konzessionsabgaben (KA) ausgewiesen, welche in den letzten Jahren kontinuierlich gesunken sind. Der Planansatz von 273.600 € teilt sich dabei wie folgt auf:

KA Strom	180.000 €	(Vorjahr: 194.000 €)
KA Gas	37.100 €	(Vorjahr: 37.100 €)
KA Wasser	56.500 €	(Vorjahr: 56.800 €)

## 2.1.2 Ordentliche Aufwendungen

Die **ordentlichen Aufwendungen** betragen 12.037.500 € (Vorjahr: 11.695.100 €) und ergeben sich aus den nachfolgend, dargestellten Positionen.



Die **Personalaufwendungen** sind im Vergleich zum Vorjahr um 36.800 € auf 569.700 € gestiegen, was insbesondere auf die allgemeinen Tarifsteigerungen zurückzuführen ist.

Bei den **Aufwendungen für Sach- und Dienstleistungen** ergibt sich ein Planansatz von 621.600 € (Vorjahr: 611.100 €). Hierin enthalten sind insbesondere die Aufwendungen für Gebäudeunterhaltung von 87.300 € sowie die Unterhaltung des sonstigen unbeweglichen Vermögens von 183.700 € (davon 45.000 € für allgemeine Straßenunterhaltung). Die Bewirtschaftungskosten für die Gebäude und baulichen Anlagen nehmen einen Anteil von insgesamt 115.700 € ein (Vorjahr: 125.900 €).

Die Strombetriebskosten, insbesondere für Straßenbeleuchtung und Dunkelampeln, sind im Vergleich zum Vorjahr um 1.600 € auf 72.000 € geringfügig gestiegen.

Der Ansatz für den Erwerb von geringwertigen Vermögensgegenständen beträgt 16.300 €. Neben den allgemeinen Basisansätzen sind zusätzliche Mittel von 9.000 € für die Anschaffung von Tablets für den Bauhof berücksichtigt.

Die Kosten der Fahrzeughaltung liegen im Vergleich zum Vorjahr unverändert bei einer Summe von 55.200 €.

Die eingeplanten **Abschreibungen** sind zum Vorjahr gesunken (Plan: 876.800 €; Vorjahr: 956.700 €). Die **Zinsen und ähnliche Aufwendungen** betragen 103.300 €, welche sich im Wesentlichen aus den vorhandenen und neu eingeplanten Bankdarlehen ergeben.

Unter den **Transferaufwendungen** in Höhe von 9.512.300 € werden im Wesentlichen die zu zahlenden Umlagen ausgewiesen, welche insbesondere von der Entwicklung der Steuerkraft abhängig sind. Die Steuerkraft 2024 hat sich im maßgeblichen Abrechnungszeitraum 01.10.2022 – 30.09.2023 im Vergleich zum Vorjahr erhöht, was insbesondere auf gestiegene Gewerbesteuereinnahmen zurückzuführen ist.

Die Steuerkraft hat sich in den letzten Jahren wie folgt entwickelt:

	2019	2020	2021	2022	2023	2024 (vorläufig)
<b>Emlichheim</b>	<b>5.964.869</b>	<b>8.710.949</b>	<b>9.702.779</b>	<b>11.195.086</b>	<b>9.517.222</b>	<b>9.826.655</b>
Hoogstede	2.092.793	2.162.979	2.095.842	1.967.434	2.887.801	2.800.843
Laar (ohne Europark)	1.414.940	1.522.238	1.520.744	1.421.293	2.081.509	2.059.286
Ringe	2.184.945	2.331.588	2.511.224	3.422.608	2.848.804	4.552.301
<b>Summe</b>	<b>11.657.547</b>	<b>14.727.754</b>	<b>15.830.589</b>	<b>18.006.421</b>	<b>17.335.336</b>	<b>19.239.085</b>
Anteil Europark	2.002.424	2.317.999	2.016.540	1.861.077	1.269.686	1.355.081
<b>Samtgemeinde</b>	<b>13.659.971</b>	<b>17.045.753</b>	<b>17.847.129</b>	<b>19.867.498</b>	<b>18.605.025</b>	<b>20.594.166</b>

Die zu zahlende **Kreisumlage** beträgt 44,4 % von der Steuerkraft und ist im Vergleich zum Vorjahr mit 4.363.100 € gestiegen (Vorjahr: 4.225.700 €). Die **Samtgemeindeumlage** ist mit einer Summe von 3.101.600 € (Vorjahr: 3.222.700 €) veranschlagt, deren Belastung für die Gemeinde Emlichheim sich wie folgt entwickelt hat:

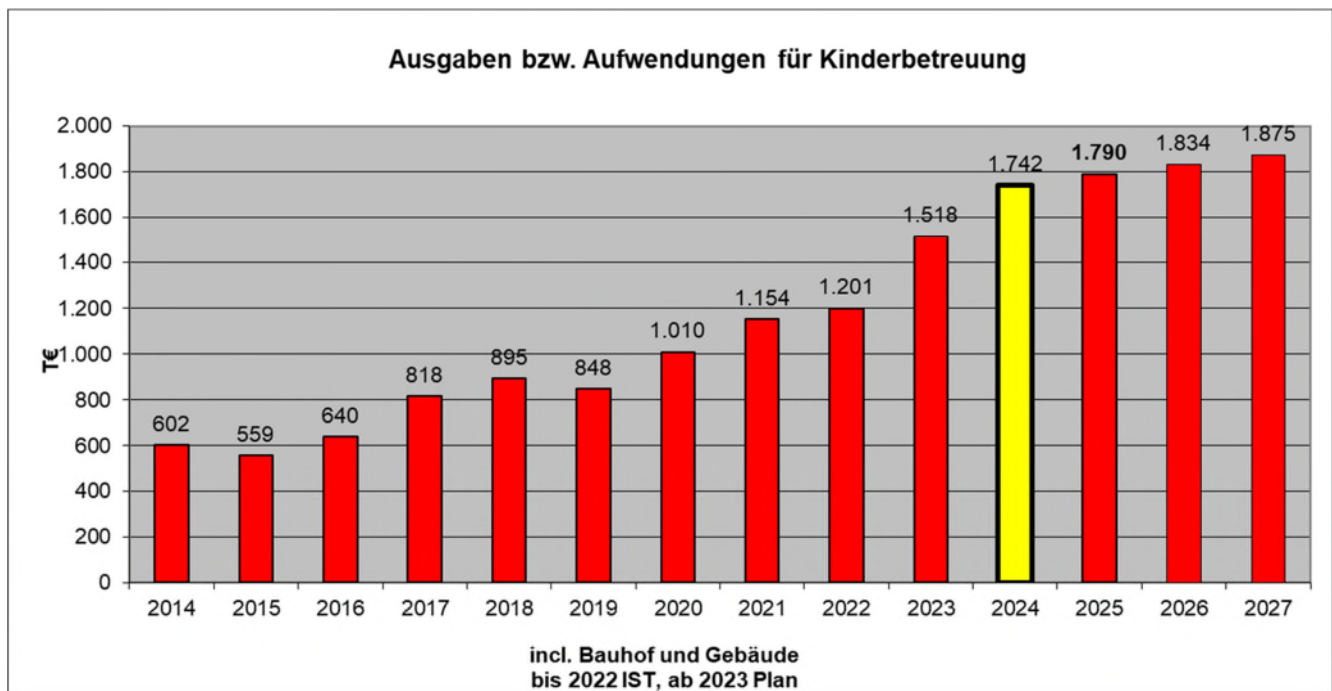
	2019	2020	2021	2022	2023	2024
<b>SG-Umlage</b>	2.349.000 €	2.783.000 €	3.015.000 €	3.156.000 €	3.223.000 €	3.101.600 €
<b>%-Anteil</b>	44%	51%	54%	56%	51%	48%

Aufgrund der aktuell eingepflanzten Steuereinnahmen wird die Steuerkraft im Folgejahr voraussichtlich niedriger ausfallen. Dennoch müssen bereits in 2024 entsprechend der haushaltsrechtlichen Vorschriften Rückstellungen für die in 2025 zu zahlenden Samtgemeindeumlagen gebildet werden (131.500 €), da der prozentuale Anteil auf Samtgemeindeebene wieder steigen wird. Abzüglich der Auflösung von Rückstellungen im Rahmen des Finanzausgleichs aus dem Vorjahr (137.400 €) ergibt sich eine Entlastung aus Rückstellungen für den Ergebnishaushalt 2024 in Höhe von 5.900 €.

Eine **Entschuldungsumlage** an die Samtgemeinde ist im Gegensatz zum Vorjahr nicht berücksichtigt, da die Samtgemeinde selbst keine Entschuldung eingepflanz hat. Die Gewerbesteuerumlage beträgt im Haushaltsjahr 474.300 € (Vorjahr: 420.000 €).

Bei den Transferaufwendungen werden zudem die **Betriebskostenzuschüsse für die KiTa's** ausgewiesen. Diese sind in den letzten Jahren aufgrund zusätzlicher Gruppen, den gestiegenen Betreuungsstandards, der vom Land beschlossenen Beitragsfreiheit sowie den allgemeinen Tarifsteigerungen deutlich gestiegen. Für das aktuelle Haushaltsjahr wird mit einer Gesamtsumme von 1.523.900 € (Vorjahr: 1.315.100 €).

Das Gesamtdefizit im Produkt Kindertageseinrichtungen beträgt rd. 1.742.000 € und hat sich in den letzten Jahren wie folgt entwickelt:



Die **sonstigen ordentlichen Aufwendungen** von 353.800 € beinhalten neben den Aufwendungen für ehrenamtliche und sonstige Tätigkeiten (38.700 €) insbesondere die Geschäftsaufwendungen (78.500 €). Hierin werden u.a. die Kosten für Bauleitplanungen ausgewiesen, welche in 2024 mit 66.000 € veranschlagt sind. Im Vergleich zu den Vorjahren wurden zudem einmalig 10.800 € für eine Organisationsuntersuchung beim Bauhof berücksichtigt. Zudem werden hier die Erstattungen an die Samtgemeinde veranschlagt (212.000 €). Darin enthalten sind im Wesentlichen der anteilige Verlustausgleich für den Betrieb des Hallenbads (30% vom Nettodefizit = 108.000 €) sowie der sog. Standortvorteil von 76.700 €.

### 2.1.3 Außerordentliche Erträge und Aufwendungen

Die **außerordentlichen Erträge** betragen 298.100 € (Vorjahr: 356.800 €) und ergeben sich vollständig aus der Veräußerung von Grundstücken über Buchwert.

**Außerordentliche Aufwendungen** wurden wie im Vorjahr nicht veranschlagt.

## 2.2 Finanzhaushalt

Der **Finanzhaushalt 2024** umfasst ein Volumen von

Einzahlungen	19.041.100 €
Auszahlungen	19.493.500 €
<u>Unterschied</u>	<u>-452.400 €</u>

davon:

Einzahlungen aus lfd. Verw.-tätigkeit	10.921.300 €
Auszahlungen aus lfd. Verw.-tätigkeit	11.166.600 €

Einzahlungen aus Inv.-tätigkeit	3.269.800 €
Auszahlungen aus Inv.-tätigkeit	8.149.400 €
Einzahlungen aus Finanzierungstätigkeit	4.850.000 €
Auszahlungen aus Finanzierungstätigkeit	177.500 €

**Der Saldo aus laufender Verwaltungstätigkeit** beträgt -245.300 € (Vorjahr: -432.500 €). Dieser ergibt sich aus dem ordentlichen Ergebnis nach Bereinigung der zahlungsneutralen Positionen wie z.B. Abschreibungen oder Rückstellungen.

Im Bereich der **Investitionstätigkeiten** ergibt sich ein Saldo von -4.879.600 €. Die Investitionsausgaben betragen 8.149.400 €. Demgegenüber stehen Einnahmen von 3.269.800 €. Wesentliche Positionen sind insbesondere das Bahnhofsumfeld (240.000 €), die Verlängerung der Entlastungsstraße Obenholt (4.860.000 €), die Entlastungsstraße Huskamp (netto 453.300 €), die Verlängerung Rudolf-Diesel-Str. / Gewerbegebiet Nord (225.000 €) sowie der Grunderwerb für die gemeindliche Entwicklung (400.000 €). Zudem wurden für die Veräußerung von Baugrundstücken Erlöse von 397.000 € eingeplant.

Für die einzelnen Maßnahmen bestehen teilweise noch hohe Haushaltsreste bzw. sind in zukünftigen Jahren weitere Mittel vorgesehen. Die aktuell eingeplanten, großen Investitionsvorhaben sind für die weitere Entwicklung der Gemeinde Emlichheim von großer Bedeutung. Weitere Einzelheiten können der Investitionsübersicht des Haushaltes entnommen werden.

Für die Investitionsmaßnahme Bahnhofsumfeld wurde zusätzlich eine **Verpflichtungsermächtigung** in Höhe der in 2025 eingeplanten Auszahlungen von 2.623.500 € aufgenommen. Damit soll gewährleistet werden, dass bereits im Haushaltsjahr 2024 alle notwendigen Aufträge für das Projekt vergeben werden können.

Im Bereich der **Finanzierungstätigkeiten** wurden für 2024 Kreditermächtigungen in Höhe von 4.850.000 € eingeplant. Nach einigen Jahren der Entschuldung sind aufgrund der großen Investitionsvorhaben wieder höhere Darlehensaufnahmen erforderlich. Abzüglich der eingeplanten Tilgungsleistungen von 177.500 € ergibt sich eine Netto-Neuverschuldung in Höhe von 4.672.500 €, welche aufgrund der umfangreichen Investitionsausgaben nicht vermieden werden kann. Die Neuverschuldung ist aufgrund der umfassenden Infrastrukturmaßnahmen erforderlich, um die Rahmenbedingungen für eine weitere positive Gemeindeentwicklung mit steigenden Einwohnerzahlen zu verbessern.

Der **Schuldenstand** wird sich demnach auf rd. 5.260.000 € erhöhen, was einer Pro-Kopf-Verschuldung von 689 € entspricht. Der maßgebliche und zuletzt veröffentlichte Landesdurchschnitt liegt bei 407 €. Weitere Einzelheiten können der Schuldenübersicht entnommen werden.

### 3. Schuldenentwicklung

Die Entwicklung der Verschuldung der Gemeinde Emlichheim ab 2010 ergibt sich aus der nachfolgenden Übersicht:

Jahr	Schuldenstand am 01.01.	Kredit- aufnahme	Tilgungs- leistung	Ver-/Ent- schuldung	Schuldenstand am 31.12.	Einwohner 30.06.d.Jahres	Pro-Kopf- Verschuldung	Landes- schnitt
2010	2.017.930 €	365.000 €	59.599 €	305.401 €	2.323.331 €	6.958	334 €	256 €
2011	2.323.331 €	0 €	60.362 €	-60.362 €	2.262.969 €	6.998	323 €	
2012	2.262.969 €	0 €	60.039 €	-60.039 €	2.202.930 €	7.075	311 €	268 €
2013	2.202.930 €	0 €	61.963 €	-61.963 €	2.140.967 €	7.102	301 €	274 €
2014	2.140.967 €	0 €	789.198 €	-789.198 €	1.351.769 €	7.300	185 €	280 €
2015	1.351.769 €	0 €	418.266 €	-418.266 €	933.503 €	7.366	127 €	320 €
2016	933.503 €	260.000 €	67.543 €	192.457 €	1.125.960 €	7.379	153 €	
2017	1.125.960 €	0 €	72.173 €	-72.173 €	1.053.787 €	7.361	143 €	
2018	1.053.787 €	0 €	72.173 €	-72.173 €	981.614 €	7.261	135 €	298 €
2019	981.614 €	0 €	72.173 €	-72.173 €	909.441 €	7.321	124 €	298 €
2020	909.441 €	0 €	74.774 €	-74.774 €	834.667 €	7.356	113 €	360 €
2021	834.667 €	0 €	82.573 €	-82.573 €	752.093 €	7.372	102 €	386 €
2022	752.093 €	0 €	82.573 €	-82.573 €	669.520 €	7.531	89 €	407 €
2023	669.520 €	0 €	82.600 €	-82.600 €	586.920 €	7.630	77 €	
2024	586.920 €	4.850.000 €	177.500 €	4.672.500 €	5.259.420 €	7.630	689 €	
2025	5.259.420 €	2.300.000 €	278.000 €	2.022.000 €	7.281.420 €	7.630	954 €	
2026	7.281.420 €	180.000 €	312.500 €	-132.500 €	7.148.920 €	7.630	937 €	
2027	7.148.920 €	0 €	290.200 €	-290.200 €	6.858.720 €	7.630	899 €	

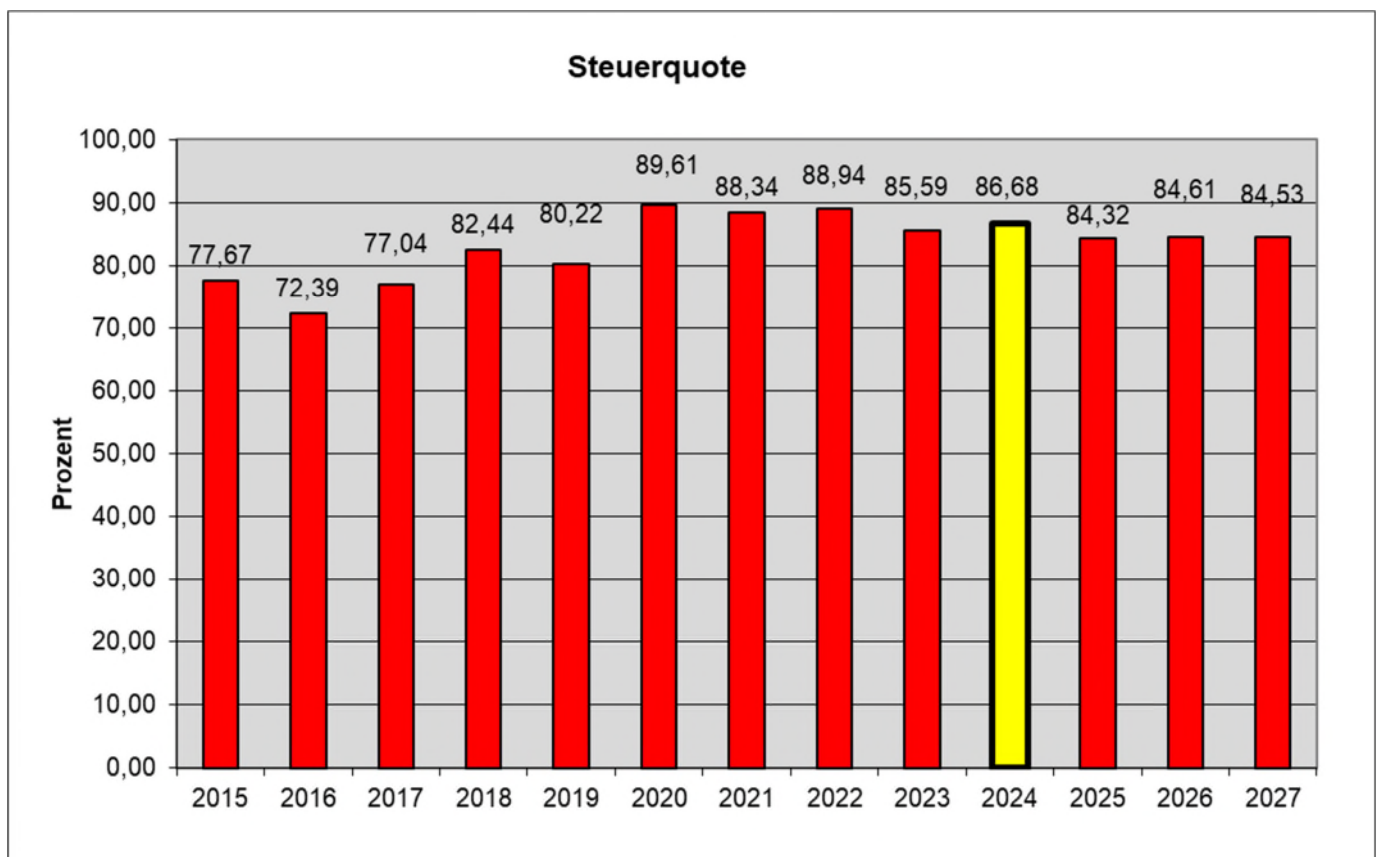
#### 4. Analyse der Lage und der voraussichtlichen Entwicklung

Gemäß § 6 S. 2 KomHKVO soll der Vorbericht eine wertende Analyse der finanziellen Lage und der voraussichtlichen Entwicklung – gestützt auf Kennzahlen – enthalten. Das Niedersächsische Ministerium für Inneres und Sport hat mit Erlass vom 13.12.2017 (Nds. MBl. S. 84) die Übersicht über Daten der Haushaltswirtschaft für Kommunen veröffentlicht. In Anlage 1 zu diesem Erlass werden Kennzahlen veröffentlicht, die im Folgenden – soweit sie für die Gemeinde Emlichheim relevant sind und zum jetzigen Zeitpunkt ermittelbar sind – betrachtet werden sollen:

Hinweis: Bei den nachfolgenden Kennzahlen sind für die Jahre 2010 bis 2022 IST-Zahlen angegeben. Die Werte resultieren teilweise aus den vorläufigen, noch ungeprüften Jahresabschlüssen. Die Werte können sich daher noch verändern.

Steuerquote = Steuererträge und ähnliche Abgaben \* 100/ordentliche Erträge

Die Steuerquote gibt an, zu welchem Teil sich die Gemeinde „selbst“ finanzieren kann. Sie gibt damit eine Tendenz an, inwieweit die Kommune in der Zukunft in der Lage ist, ihre Aufgaben aus eigener Kraft zu erfüllen. Ausschlaggebend für die Steuerquote ist vor allem die Höhe der Gewerbesteuererträge. Die Gewerbesteuer ist aufgrund von konjunkturellen und einzelbetrieblichen Risiken sehr schwankungsanfällig.



Die Entwicklung der Kennzahl zeigt, dass die Steuerquote im Betrachtungszeitraum stark schwankt zwischen 72% (2016) und knapp 90% (2020). In den letzten Jahren sowie in der mittelfristigen Finanzplanung pendelt sich die Kennzahl bei deutlich über 80%

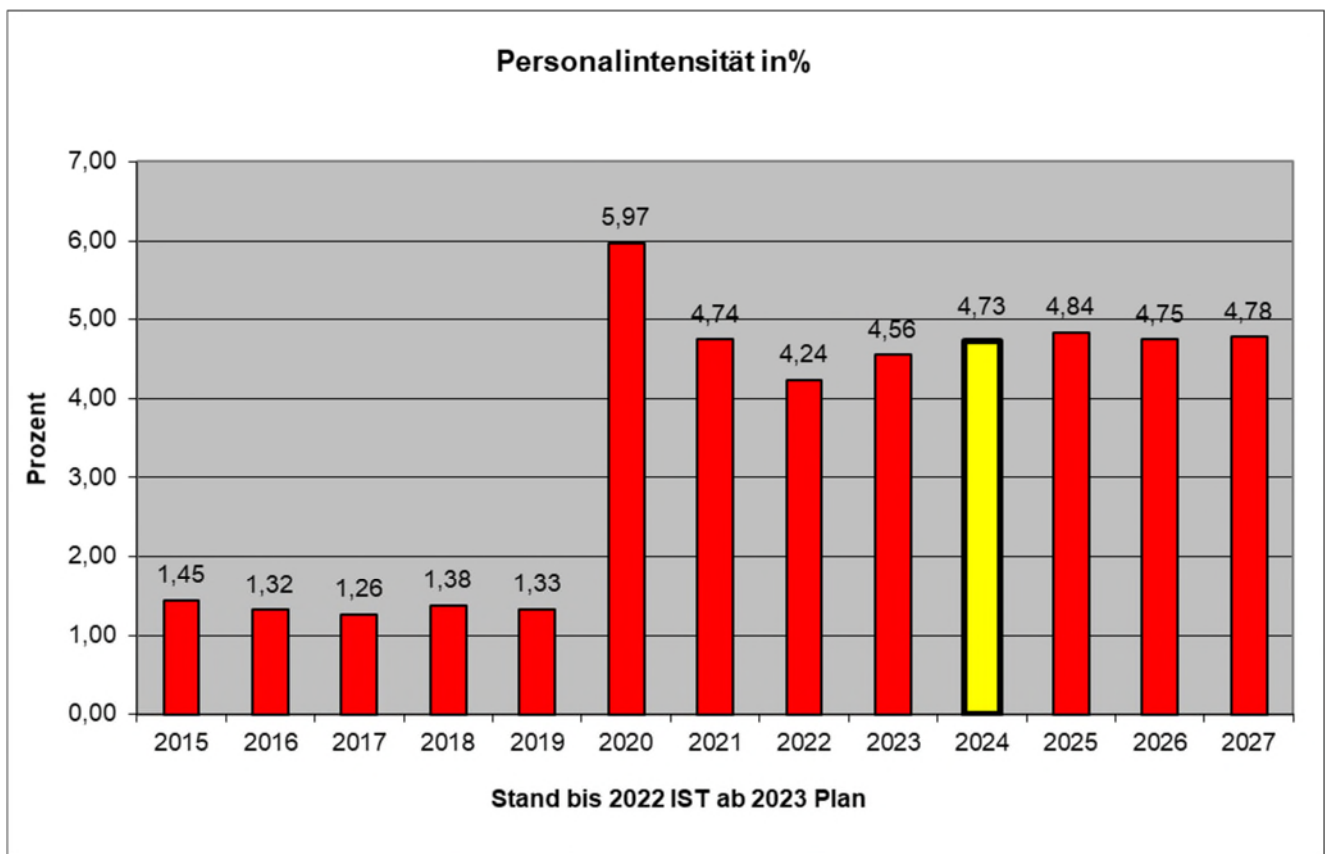


ein. Daraus wird deutlich, dass die Gemeinde Emlichheim derzeit ein hohes Steuereinnahmenniveau aufweist.

Bei der Prognose der Jahre 2025 bis 2027 ist zu beachten, dass bei den Gemeinschaftssteuern die Orientierungsdaten des Landes herangezogen wurden. Die Gewerbesteuern wurden mit einem gleichbleibenden Aufkommen geplant. Die weitere Entwicklung hängt neben einzelbetrieblichen Auswirkungen insbesondere von der gesamtwirtschaftlichen Situation ab, welche aufgrund der aktuellen Krisen von hohen Unsicherheiten geprägt ist. Die unsichere Gesamtsituation erschwert eine aussagekräftige Prognose erheblich. Ebenfalls ist zu beachten, dass bei der mittelfristigen Ergebnis- und Finanzplanung unterstellt wurde, dass der samtgemeindeinterne Finanzausgleich unverändert fortgeführt wird.

Trotz der zurzeit und auch für den mittelfristigen Planungszeitraum vorhandenen bzw. erwarteten hohen Steuerkraft wird ein strukturelles Defizit erkennbar. Dies resultiert neben den allgemeinen Preissteigerungen (u.a. Inflation, Energie, Tarifsteigerungen) vor allem aus den erheblich gestiegenen Belastungen der Kinderbetreuung.

Personalintensität = Personalaufwendungen \*100/ordentliche Aufwendungen

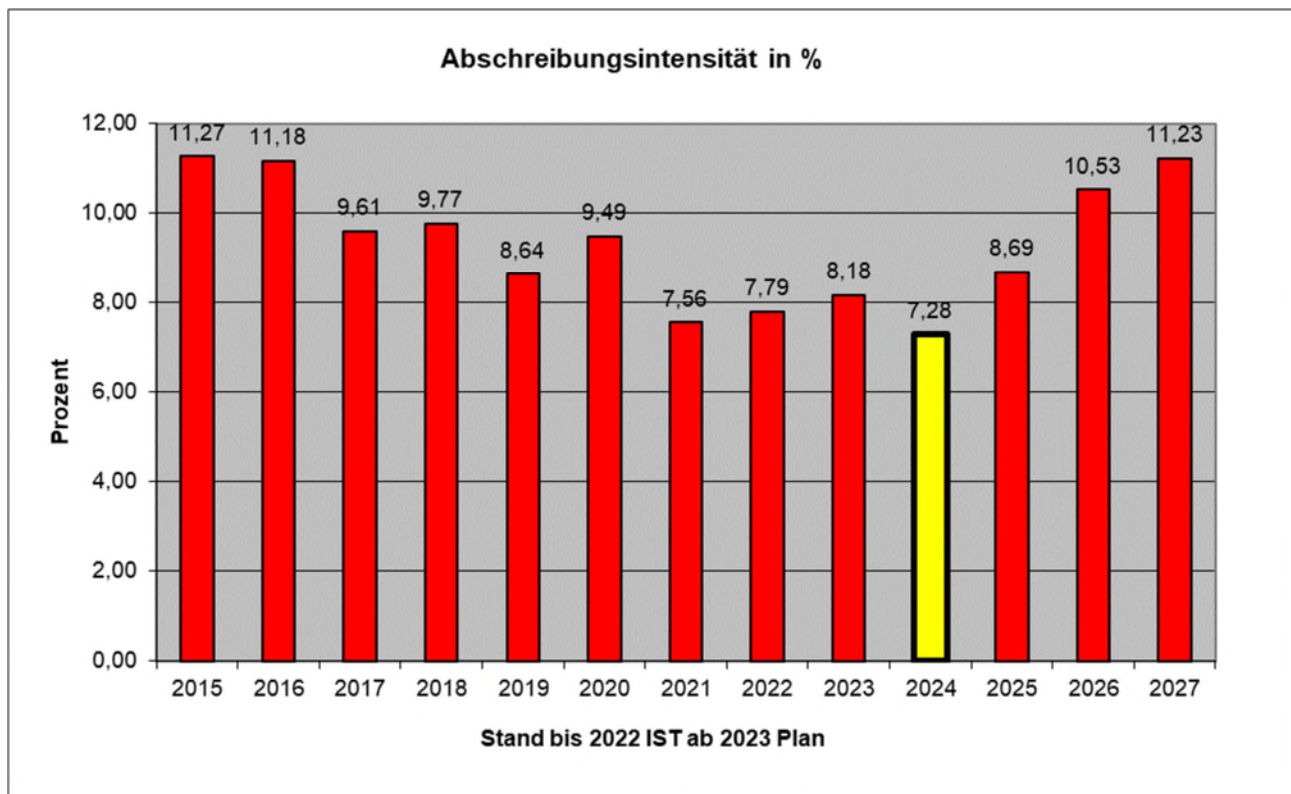


Die Kennzahl gibt an, welchen Anteil die Personalaufwendungen an den ordentlichen Aufwendungen ausmachen. Sie gibt Auskunft darüber, in welchem Umfang Mittel jetzt und voraussichtlich zukünftig für Personalaufwendungen gebunden sind und anderweitig nicht zur Verfügung stehen.

Die Zeitreihe zeigt an, dass die Personalaufwendungen im Ergebnishaushalt der Gemeinde Emlichheim bis zum Jahr 2019 eine untergeordnete Rolle spielten. Eigenes Personal beschäftigte die Gemeinde Emlichheim bis dahin lediglich in der Kindertagesstätte „Kleines Glück“ und als Saisonkräfte für die Grünanlagenpflege. Das Personal der wesentlichen Einrichtungen (Bauhof und übrige Kindertagesstätten) war nicht bei der Gemeinde beschäftigt. Die Personalaufwendungen für diese Arbeitnehmer waren an anderer Stelle im Ergebnishaushalt (Transferaufwendungen bzw. sonstige ordentliche Aufwendungen) indirekt ausgewiesen.

Der Wert der Kennzahl Personalintensität steigt ab dem Jahr 2020 an. Ursächlich hierfür ist, dass die Gemeinde Emlichheim das Personal des Bauhofes von der Samtgemeinde Emlichheim aus steuerlichen Gründen übernommen hat. Im aktuellen Haushaltsjahr bleibt die Personalintensität mit 4,73 % relativ konstant.

Abschreibungsintensität = Jahresabschreibungen \* 100/ordentliche Aufwendungen

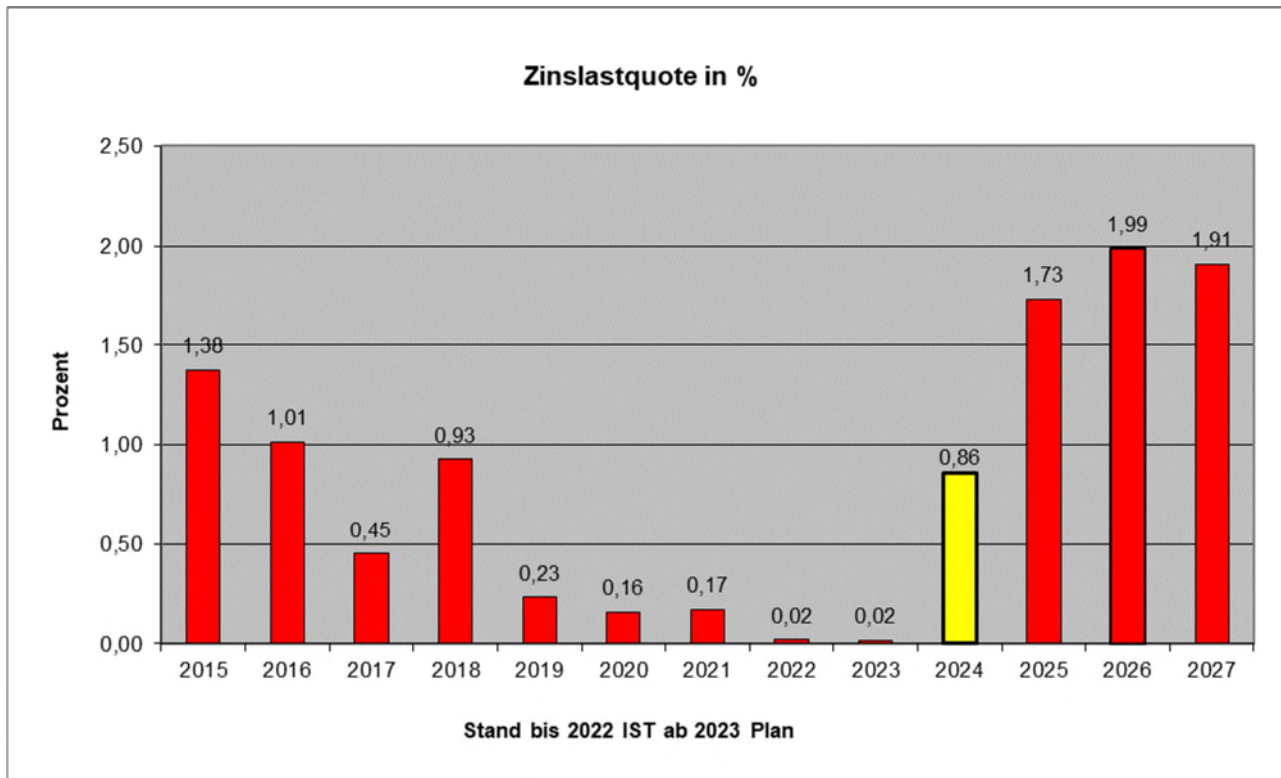


Die Abschreibungsintensität zeigt an, in welchem Umfang die Gemeinde durch die Nutzung des Vermögens belastet wird.

Es zeigt sich, dass im Durchschnitt ca. 7-11% der ordentlichen Aufwendungen Werteverzehr des Anlagevermögens darstellen. Die Werte hängen auch von der Gesamtsumme der ordentlichen Aufwendungen ab, weshalb sich u.a. in 2021 eine relativ geringe Quote ergeben hat. Die steigende Tendenz bis zum Jahr 2027 resultiert auf höhere gemeindliche Investitionen in diesem Zeitraum. Die verschiedenen, aktuell eingeplanten Investitionsvorhaben werden erst in diesem Zeitraum fertiggestellt und führen erst danach zu einem entsprechenden Anstieg der Abschreibungsintensität.

Insbesondere die Verlängerung der Entlastungsstraße Obenholt wird nach aktuellem Kenntnisstand nicht vor Ende 2025 / Anfang 2026 fertiggestellt.

Zinslastquote = Zinsaufwendungen \* 100/ordentlichen Aufwendungen

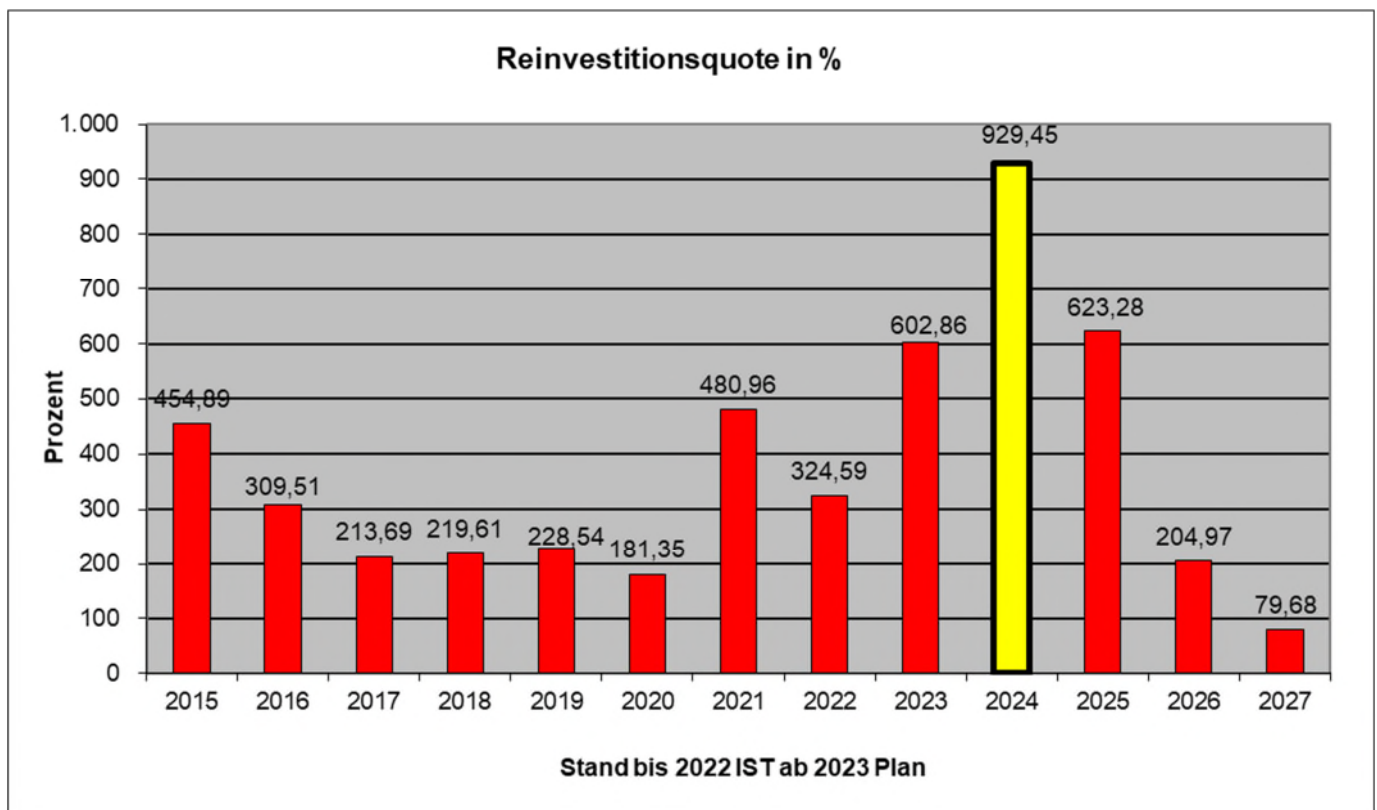


Die Zinslastquote gibt die anteilmäßige Belastung der Gemeinde durch Zinsaufwendungen an. Die Zinslastquote bewegt sich im Betrachtungszeitraum zwischen 0,02% und 1,99%. Neben den Zinsen für Kreditverbindlichkeiten fallen hierunter auch die schwankenden Zinsaufwendungen für Steuererstattungen, sodass die Kennzahl dadurch verzerrt wird.

Die Zinslastquote ist in den letzten Jahren deutlich rückläufig, was insbesondere auf günstige Zinssätze am Kapitalmarkt sowie einen kontinuierlichen Schuldenabbau zurückzuführen ist. Aufgrund des zuletzt hohen Steueraufkommens konnten in den letzten Jahren deutlich Schulden abgebaut werden, was wiederum zu einer sehr geringen Zinslastquote geführt hat.

Für 2024 ff. steigt die Zinslastquote wieder stark an, weil zur Finanzierung großer Investitionsmaßnahmen wie der Verlängerung der Entlastungsstraße Obenholt, der Bau der Ortskernentlastungsstraße „Huskamp“ und Maßnahmen der Ortskernentwicklung inkl. der Reaktivierung des Schienenpersonennahverkehrs (Gestaltung Bahnhofsumfeld) Kreditaufnahmen in einer Größenordnung von rd. 7,3 Mio. € eingestellt sind.

Reinvestitionsquote = Bruttoinvestitionen \* 100/Abschreibungen



Die Kennzahl gibt an, ob die Investitionen im Haushaltjahr ausreichen, um den Wertverlust des Anlagevermögens auszugleichen. Um eine dauerhafte Aufgabenerfüllung zu gewährleisten, ist eine Quote von mehr als 100% anzustreben. Im dargestellten Zeitraum erreicht die Gemeinde bis auf das 2027 eine Reinvestitionsquote von deutlich über 100 % und wird daher der oben genannten Anforderung insgesamt gerecht. In 2024 wird mit 929,45 % ein neuer Höchstwert dieser Kennzahl erreicht.

Durch das durchweg hohe Niveau bei der Reinvestitionsquote kommt auch zum Ausdruck, dass die Gemeinde Emlichheim nach wie vor eine wachsende Gemeinde ist, was auch an der Entwicklung der Einwohnerzahlen deutlich wird. In den betrachteten Investitionen ist insbesondere ein großer Anteil von Erstinvestitionen enthalten. Auch in den kommenden Jahren wird die Reinvestitionsquote aufgrund umfangreicher Erstinvestitionen ein sehr hohes Niveau aufweisen.

Die reinen Ersatz- bzw. Erneuerungsinvestitionen bleiben demgegenüber deutlich unter 100% der Abschreibungen. Hieraus folgt, dass die Gemeinde zukünftig stärker in den Erhalt der gemeindlichen Infrastruktur (u.a. Straßensanierung) investieren muss.

## **5. Zusammenfassung und Ausblick**

Die zukünftige Entwicklung der Finanzlage ist schwer einzuschätzen. Hintergrund ist die derzeitige wirtschaftliche Gesamtsituation bedingt durch die verschiedenen Krisen der letzten Jahre. Durch die diversen damit verbundenen Stützungsmaßnahmen besteht weiterhin eine hohe Staatsverschuldung. Zudem ist die deutsche Wirtschaftsleistung zuletzt leicht geschrumpft. Die genauen Auswirkungen der aktuellen Haushaltskrise des Bundes sind zudem noch nicht absehbar. Für die Kommunen zeichnet sich allerdings bereits durch die Kombination von kaum beeinflussbaren hohen Ausgabensteigerungen (Energiekosten, Tarifsteigerungen, Inflation etc.) und geringer wachsenden Einnahmen eine strukturelle Schieflage der Finanzsituation ab.

Nach den letzten Steuerschätzungen wird aktuell zwar noch mit höheren Steuereinnahmen auf allen staatlichen Ebenen gerechnet. Die Mehreinnahmen resultieren jedoch nicht aus einem realen, sondern vielmehr aus einem nominellen, inflationsgetriebenen Wachstum. Vor dem Hintergrund der gesamtwirtschaftlichen Entwicklung ist für die Zukunft hingegen von einem signifikanten Rückgang der Einnahmehasis für die kommunalen Haushalte auszugehen.

Auch die Steuerkraft der Gemeinde Emlichheim befindet sich für das Haushaltsjahr 2024 (Berechnungszeitraum Oktober 2022 bis September 2023) mit einem Wert von rd. 9,8 Mio. € weiter auf einem hohen Niveau. Allerdings sind trotz permanenter Schwankungen durchaus rückläufige Tendenzen vor allem bei den Gewerbesteuererträgen zu erkennen, so dass im Jahr 2024 die Rekordergebnisse der Gewerbesteuererträge der Vorjahre wohl nicht wieder erreicht werden dürften. Aus diesem Grund wurde für die Jahre 2024 ff. mit niedrigeren Steuererträgen kalkuliert, welche sich aber weiterhin auf einem guten Niveau befinden. Auf die bestehenden Risiken, vor allem aufgrund einzelbetrieblicher Risiken finanzstarker Gewerbebetriebe, muss an dieser Stelle deutlich hingewiesen werden.

Trotz der weiterhin relativ stabilen Steuereinnahmen gelingt es in 2024 nicht, den Ergebnishaushalt auszugleichen. Auch in der mittelfristigen Planung zeichnen sich bereits Fehlbeträge ab, was entsprechend auf ein strukturelles Defizit hindeutet. Zum einen wirken sich die oben genannten Mehraufwendungen (Energiekosten, Tarifsteigerungen, Inflation etc.) auch auf den Haushalt der Gemeinde Emlichheim deutlich aus. Ein weiterer und ausschlaggebender Grund für die negative Entwicklung im Ergebnishaushalt sind die stark gestiegenen Defizite im Bereich der Kindertagesstätten. Die in den letzten Jahren gestiegenen Kosten sind insbesondere auf die modernen Betreuungsstrukturen mit zusätzlichen Gruppen, die gestiegenen Personalkosten und die vom Land Niedersachsen beschlossene Beitragsfreiheit ohne ausreichende Mitfinanzierung zurückzuführen. Aus unserer Sicht erscheint die Verteilung der finanziellen Lasten zwischen Land, Landkreis und Gemeinden bei dieser wichtigen Aufgabe weiterhin nicht ausgewogen. Die vom Landkreis zum Kindergartenjahr 2021/2022 vorgenommene Erhöhung der Betriebskostenzuschüsse für die Kinderbetreuung werden durch stark steigende Aufwendungen mehr als aufgezehrt.

Die sich abzeichnenden, negativen Jahresergebnisse können in den nächsten Jahren noch aus der vorhandenen, hohen Überschussrücklage abgedeckt werden.

Nichtsdestotrotz sollte die Gemeinde den Haushalt weiterhin auf mögliche Einnahmesteigerungen und Kosteneinsparungen prüfen, um der Entwicklung entgegenzuwirken. So wurden beispielweise bereits in 2023 die Hebesätze der Realsteuern sowie in 2024 die Steuersätze der Vergnügungssteuer erhöht. Auch auf der Ausgabenseite hat die Gemeinde sich in den letzten Jahren einer strengen Haushaltsdisziplin unterworfen. Vor dem Hintergrund der eigenen zu erfüllenden Aufgaben und den immer neu zugewiesenen Aufgaben von Bund und Ländern, welche oftmals nicht ausreichend gegenfinanziert sind, ist dies insgesamt jedoch ein schweres Unterfangen.

Die Gemeinde Emlichheim steht aktuell vor der Planung und Realisierung einer Vielzahl von wichtigen Projekten, die für die Entwicklung der Gemeinde von großer Bedeutung sind. Dies spiegelt sich auch im Finanzhaushalt unter den Investitionstätigkeiten wieder. Die wesentlichen Vorhaben und Schwerpunkte der nächsten Jahre werden nachfolgend ausführlich erläutert.

Ein wesentlicher, strategischer Handlungsschwerpunkt der nächsten Jahre ist die Umsetzung des Verkehrskonzeptes. Hier geht es in einem ersten Schritt zunächst vor allem um die Verlängerung der Straße Obenholt in Richtung Süden. Dieses Straßenbauprojekt sowie auch der Bau der Ortskernentlastungsstraße „Huskamp“ wurden in das Jahresbauprogramm 2023 aufgenommen. Der Baubeginn ist im Jahr 2024 geplant. Der Bau der Verlängerung der Straße Obenholt ist durch entsprechende Zuweisungen an den Straßenbaulastträger Samtgemeinde Emlichheim im Haushalt berücksichtigt.

Der nächste Schritt zur Verkehrsentslastung des Ortskerns ist eine Umgehungsstraße für Emlichheim. Das Raumordnungsverfahren ist inzwischen abgeschlossen. In den nächsten Jahren müssen die planungsrechtlichen und finanziellen Voraussetzungen für dieses Großprojekt geschaffen werden. Hierzu wurde mit den Vorbereitungen für das langwierige Planfeststellungsverfahren im Wege der Vorfinanzierung durch die Samtgemeinde Emlichheim und den Landkreis Grafschaft Bentheim begonnen. Dies ist verbunden mit der ausdrücklichen Erwartung, dass die Finanzierung des Baus zu einem späteren Zeitpunkt durch Dritte (Bund, Land) getragen wird.

Weiterhin sind in den nächsten Jahren verstärkt Unterhaltungs- und Sanierungsmaßnahmen an den gemeindlichen Straßen erforderlich. Nachdem die Gemeinde die Straßenausbaubeitragssatzung abgeschafft hat, wird dies aufgrund des geringen finanziellen Spielraums nur schwer und möglichst unter Inanspruchnahme von Fördermitteln umsetzbar sein.

Intensiv befasst sich die Gemeinde derzeit mit der Entwicklung des Ortskerns. Ziel des Prozesses, der mit Beteiligung der Öffentlichkeit bzw. der Bürger durchgeführt wurde, ist es, den Ortskern für die Zukunft attraktiv zu gestalten. Erfreulicherweise wurde die Gemeinde Emlichheim in das Städtebauförderprogramm aufgenommen. In den kommenden etwa 10 Jahren kann ein Investitionsvolumen von rd. 10 Mio. € über die Städtebauförderung im Ortskern umgesetzt werden. Hierbei sind u.a. die Projekte „Mittelstraße / Rotraud-Sager-Weg“, die Entwicklung „Wiggerskamp“ und „Burhook“ zu nennen. Auch der Rückbau bzw. die Verkehrsberuhigung der Hauptstraße nach Fertigstellung der Umgehungsstraße sollte strategisch vorbereitet und in ein Gesamtkonzept eingebunden werden.

Eine große Chance für Emlichheim ist die beabsichtigte Reaktivierung des Schienenpersonennahverkehrs (SPNV) zwischen Neuenhaus und dem niederländischen Coevorden bzw. Emmen. Die Erreichbarkeit mit dem Zug ist für Emlichheim ein großer Standortvorteil auch vor dem Hintergrund eines sich ändernden Mobilitätsverhaltens. Durch den Anfang 2024 vom Land genehmigten vorzeitigen Maßnahmenbeginn für die Reaktivierung der Bahnstrecke konnte diesbezüglich ein weiterer wichtiger Meilenstein erreicht werden. Darüber hinaus gilt es auch das Bahnhofsumfeld entsprechend den neuen Anforderungen umzugestalten.

Ein wesentlicher Handlungsschwerpunkt wird auch in den nächsten Jahren die Weiterentwicklung der Kinderbetreuungsangebote unter Berücksichtigung neuer gesetzlicher und gesellschaftlicher Anforderungen, aber auch des demografischen Wandels sein. Nachdem die Gemeinde Emlichheim Anfang 2022 eine weitere viergruppige Kindertagesstätte „Die Spürnasen“ mit 80 Betreuungsplätzen in Betrieb genommen hat, soll in diesem Jahr die Kindertagesstätte „Regenbogen St. Joseph“, die ihren Betrieb erst im August 2017 ebenfalls mit 80 Betreuungsplätzen aufgenommen hat, um eine weitere Regelgruppe mit 25 Betreuungsplätzen erweitert werden. Aber auch im Bereich der Krippenplätze werden voraussichtlich weitere Handlungsbedarfe entstehen. Dies wird in den nächsten Jahren zu weiteren Belastungen im Ergebnis- und Finanzhaushalt führen.

Ein weiterer Fokus wird auf die Baulandentwicklung bzw. künftig auf eine Innenverdichtung liegen. Die Nachfrage nach Baugrundstücken ist grundsätzlich vorhanden, wobei aufgrund der zuletzt stark gestiegenen Baukosten und steigenden Zinsen nur noch eine verhaltene Nachfrage festzustellen ist. In diesem Jahr sollen weitere Bauplätze im Baugebiet „Stöffers Kamp III“ vermarktet werden. In Anbetracht der Erkenntnisse des Ende 2022 aktualisierten Wohnraumversorgungskonzeptes muss die Gemeinde sich zukünftig stärker mit Fragen der Innenverdichtung und der Reaktivierung bzw. Modernisierung der vorhandenen, teilweise älteren Wohnquartiere befassen. Ein besonderer Schwerpunkt soll auch auf die Schaffung von Wohnungen nach den Richtlinien des sozialen Wohnungsbaus gelegt werden. Hier konnten zuletzt im Baugebiet „Stöffers Kamp III“ entsprechende Grundstücke an Investoren vergeben werden, die neben städtebaulichen und ökologischen Anforderungen vor allem auch wohnsoziale Anforderungen zu erfüllen haben. Der Rückgang von Bauplatzveräußerungen hat jedoch auch zur Folge, dass zukünftig nicht mehr in dem Maße wie in der Vergangenheit außerordentliche Erträge aus der Vermarktung von Wohnbaugrundstücken erzielt und zum Haushaltsausgleich herangezogen werden können.

Die Gemeinde verfügt mittlerweile kaum noch über eigene Gewerbeflächen. Aus diesem Grund soll insbesondere das Gewerbegebiet Nord (Rudolf-Diesel-Str.) und das Gewerbegebiet östlich Neuerstraße weiterentwickelt werden, um ansiedlungswilligen Betrieben entsprechend Flächen anbieten zu können. Dadurch sollen insbesondere der Wirtschaftsstandort der Gemeinde Emlichheim gestärkt und Arbeitsplätze gesichert bzw. geschaffen werden.

Die Verschuldung konnte in den letzten Jahren trotz größerer Investitionen erheblich reduziert werden. Dabei konnte die Gemeinde insbesondere von hohen Steuereinnahmen profitieren, welche erheblich zum Schuldenabbau beigetragen haben. Das umfangreiche Investitionsprogramm der nächsten Jahre ist allerdings nicht mehr ohne

Kreditaufnahmen finanzierbar. Für 2024 sind dabei Kreditaufnahmen von 4.850.000 € veranschlagt. Abzüglich der Tilgungsleistungen von 177.500 € ergibt sich eine Netto-Neuverschuldung von 4.672.500 €. Auch in den Folgejahren zeichnen sich bereits weitere Kreditaufnahmen ab. So wird die Verschuldung bis zum Jahr 2026 voraussichtlich auf ca. 7,28 Mio. € (= 954 € / Einwohner/in) ansteigen und den Landesdurchschnitt damit deutlich überschreiten. Die Kreditverbindlichkeiten werden in der Folge deutlich höhere Zinsaufwendungen und Tilgungsleistungen nach sich ziehen und die Gemeinde auf viele Jahre belasten. Trotz dieser enormen finanziellen Kraftanstrengung sind die umfassenden Infrastrukturmaßnahmen für die Gemeinde Emlichheim erforderlich und von großer Bedeutung, um die Rahmenbedingungen für eine weitere positive Gemeindeentwicklung mit steigenden Einwohnerzahlen zu verbessern.

Angesichts der umfangreichen Handlungsschwerpunkte, die einen enormen Finanzbedarf mit sich bringen, ist es umso wichtiger, in den übrigen Aufgabenbereichen auch zukünftig strenge Haushaltsdisziplin zu üben.



## Produktplan der Gemeinde Emlichheim

(Stand 26.02.2024)

Teilhaus-	lfd.	Dezernats-/	Produkt-	Produktname	Produkt-
halt	Nr.	Fachbereichs-/	nummer		verantwortlichkeit
		Amtsleitung			

		<b>Herr Duling</b>	<b>Gemeindedirektor</b>		
--	--	--------------------	-------------------------	--	--

0	1		11101	Verwaltungssteuerung	Hr. Duling
	2		11103	Personalrat	Hr. Tieneken

		<b>Herr Breukelman</b>	<b>Fachbereich I - Zentrale Steuerung, Finanzen Wirtschaft und Bildung</b>		
--	--	------------------------	--	--	--

<b>Innere Verwaltung</b>					
1	3		11104	(Samt-)Gemeindegremien	Hr. Breukelman
	4		11106	Zentrale Dienste	Hr. Breukelman
	5		11108	Öffentlichkeitsarbeit	Hr. Lindschulte
	<b>Schulen, Kinder und Jugend</b>				
	6		36500	Kindertageseinrichtungen	Hr. Breukelman
	<b>Wirtschaftsförderung</b>				
	7		57100	Wirtschaftsförderung	Hr. Lindschulte

<b>Finanzen</b>					
2	8		11109	Finanzverwaltung	Hr. Heck
	9		11110	Finanzbuchhaltung	Hr. Heck
	10		53100	Elektrizitätsversorgung (Konzession)	Hr. Duling
	11		53200	Gasversorgung (Konzession)	Hr. Duling
	12		53300	Wasserversorgung (Konzession)	Hr. Duling
	13		61100	Steuern, allgemeine Zuweisungen, allgemeine Umlagen	Hr. Heck
	14		61200	Sonstige allgemeine Finanzwirtschaft	Hr. Heck
	<b>Kultur, Sport und Tourismus</b>				
	15		28100	Volksbildung, Heimat- und Kulturpflege	Hr. Breukelman
	16		42100	Sportförderung	Hr. Breukelman
17		42400	Sportstätten und Bäder	Hr. Breukelman	
18		57500	Tourismus	Fr. Köster	

		<b>Herr Helweg</b>	<b>Fachbereich II - Bau, Ordnung und Soziales</b>		
--	--	--------------------	---	--	--

<b>Sicherheit und Ordnung</b>					
3	19		12100	Statistik und Wahlen	Hr. Kuipers
	20		12201	Ordnungsangelegenheiten	Hr. Kuipers
	<b>Soziales</b>				
21		31510	Soziale Beratung	Hr. Lamberink	

<b>Planung, Entwicklung und Bau</b>					
4	22		11111	Grundstücks- und Gebäudemanagement	Hr. Veenaas
	23		51100	Räumliche Planung und Entwicklung	Hr. Helweg
	24		52220	Wohnbauförderung	Hr. Helweg
	25		57301	Bauhof	Hr. Collmann von Schatteburg
	<b>Verkehr</b>				
	26		54100	Gemeindestraßen	Hr. Collmann von Schatteburg
	27		54500	Straßenreinigung/Straßenbeleuchtung	Hr. Helweg
	28		54700	ÖPNV	Hr. Collmann von Schatteburg
	<b>Entsorgung</b>				
	29		53810	Abwasserbeseitigung	Hr. Collmann von Schatteburg
	<b>Landschaftspflege</b>				
	30		36600	Spiel- und Bolzplätze	Hr. Eggengoor
	31		55200	Öffentliche Gewässer	Hr. Helweg
	32		55400	Natur- und Umweltschutz/Landschaftspflege	Fr. Müller
	33		55300	Friedhofs- und Bestattungswesen	Fr. van der Veen

## Regelungen zur flexibleren Bewirtschaftung der Haushaltsmittel des Haushaltes der Gemeinde Emlichheim für das Haushaltsjahr 2024

### 1. Allgemeines

Für die Gestaltung der Deckungsfähigkeit, Budgetierung und Übertragbarkeit sind die Vorschriften der Kommunalhaushalts- und Kassenverordnung (KomHKVO) anzuwenden. Diese sind insbesondere in den §§ 4 und 17 – 20 KomHKVO festgelegt. Für den Haushalt 2024 gelten folgende Grundsätze:

In § 4 der KomHKVO ist vorgesehen, dass Produktbereiche und Produktgruppen, die einen funktional begrenzten Aufgabenbereich darstellen, durch Haushaltsvermerk zu einer Bewirtschaftungseinheit (Budget) zusammengefasst werden können. Gem. § 19 Abs. 1 KomHKVO sind Ansätze für Aufwendungen einschl. Haushaltsreste innerhalb eines Budgets gegenseitig deckungsfähig. Dies gilt auch für die Auszahlungsansätze im Finanzhaushalt. Im Übrigen wird auf die Deckungsregeln der KomHKVO (§§ 17 – 20) hingewiesen.

Gem. § 18 KomHKVO dürfen zweckgebundene Mehrerträge für Mehraufwendungen verwendet werden. Diese Zweckbindung kann sich aus einer rechtlichen Verpflichtung oder aus einem sachlichen Zusammenhang durch Haushaltsvermerk ergeben.

Gem. § 19 Abs. 4 KomHKVO werden Ansätze für zahlungswirksame Aufwendungen aus laufender Verwaltungstätigkeit für unerhebliche Investitionen innerhalb des Budgets als einseitig deckungsfähig erklärt. Als unerheblich gilt bei der Gemeinde Emlichheim ein Betrag in Höhe bis zu 1.500,00 €.

Im Finanzhaushalt sind sämtliche Auszahlungsansätze für Investitionstätigkeit eines Budgets gegenseitig deckungsfähig. Mehreinzahlungen im Bereich der Investitionstätigkeit berechtigen zu Mehrauszahlungen für Investitionstätigkeit, soweit der Eingang der geplanten Einzahlungen (z.B. durch Zuwendungsbescheid) gesichert ist.

Gem. § 20 Abs.1 und 2 KomHKVO sind Ermächtigungen für Aufwendungen und die damit verbundenen Auszahlungen innerhalb eines Budgets übertragbar. Die Bestimmung des § 20 Abs. 2 Satz 3 KomHKVO, wonach die übertragenen Ermächtigungen längstens bis ein Jahr nach Schluss des Haushaltsjahres verfügbar sind, gilt nicht für die Budgets nach Nr. 2 (Budgetübersicht) sondern nur für die Budgets nach Nr. 3 (Ausnahmen von den Budget-Regelungen). Ermächtigungen für Auszahlungen für Investitionen und Investitionsförderungsmaßnahmen bleiben bis zur Abwicklung der letzten Zahlung für ihren Zweck verfügbar und innerhalb des Budgets übertragbar, wenn mit der Investition oder der Investitionsförderungsmaßnahme vor Ablauf des übernächsten Haushaltsjahres begonnen wird.

Aufwendungen und Auszahlungen für Verfügungsmittel und Deckungsreserven sind gemäß § 13 KomHKVO nicht deckungsfähig und nicht zeitlich übertragbar und daher nicht in den Budgets der Produktbereiche enthalten, werden aber dort abgebildet.

## 2. Budgetübersicht

Generell sind die Aufwendungen und Erträge eines Produktbereiches jeweils als Budget anzusehen. Es werden folgende Produktbereiche mit den folgenden Hauptverantwortlichen gebildet:

### Produktbereich Gemeindedirektor

Produkte: 11101,11103

Verantwortlich: Gemeindedirektor Duling

### Produktbereich Innere Verwaltung

Produkte: 11104,11106,11108

Verantwortlich: FB 1, Herr Breukelman

### Produktbereich Schulen, Kinder und Jugend

Produkte: 36500

Verantwortlich: FB 1, Herr Breukelman

### Produktbereich Wirtschaftsförderung

Produkte: 57100

Verantwortlich: FB 1, Herr Lindschulte

### Produktbereich Finanzen

Produkte: 11109,11110,53100,53200,53300,61100,61200

Verantwortlich: FB 1, Herr Heck

### Produktbereich Kultur, Sport und Freizeit

Produkte: 28100,42100,42400,57500

Verantwortlich: FB 1, Herr Breukelman

### Produktbereich Sicherheit und Ordnung

Produkte: 12100, 12201

Verantwortlich: FB 2, Herr Kuipers

### Produktbereich Soziales

Produkte: 31502, 31510

Verantwortlich: FB 2, Herr Lamberink

### Produktbereich Planung, Entwicklung und Bau

Produkte: 11111,51100,52220,57301

Verantwortlich: FB 2, Herr Helweg

### Produktbereich Verkehr

Produkte: 54100,54500,54700

Verantwortlich: FB 2, Herr Helweg

### Produktbereich Versorgung

Produkte: 53810

Verantwortlich: FB 2, Herr Collmann von Schatteburg

### Produktbereich Landschaftspflege

Produkte: 36600,55200,55300,55400

Verantwortlich: FB 2, Herr Helweg

### **3. Ausnahmen von den Budget-Regelungen**

- Aufwendungen, Auszahlungen, Erträge und Einzahlungen für Personal (Kontengruppe 40 – Personalaufwendungen; Kontengruppe 41 – Versorgungsaufwendungen; Konto 4411 – Sonstige Personal- und Versorgungsaufwendungen) sind nicht in den Budgets der Produktbereiche enthalten, werden aber in den Produkten ausgewiesen. Sie bilden einen eigenen Deckungskreis mit gegenseitiger Deckungsfähigkeit gemäß § 19 Abs. 2 KomHKVO.

Verantwortlich: FB 1, Herr Breukelman

- Sämtliche Aufwendungen, Auszahlungen, Erträge und Einzahlungen für das Grundstück- und Gebäudemanagement (Produkt 11111) sind nicht in den Budgets der Produktbereiche enthalten, werden aber in den Produkten ausgewiesen. Sie bilden einen eigenen Deckungskreis. Es gelten die Allgemeinen Deckungsregelungen wie oben.

Verantwortlich: FB 2, Herr Veenas

# **STELLENPLAN 2024**

**(§ 5 KomHKVO)**

**Gemeinde Emlichheim**

## Stellenplan für die Gemeinde Emlichheim 2024 (§ 5 KomHKVO)

Teil A - Beamte: keine  
 Teil B - Beschäftigte: siehe unten  
 Anhang - Dienstkräfte in der Probe und Ausbildungszeit: keine

### Teil B: Beschäftigte

Lfd. Nr.	Funktionsbezeichnung	Entgeltgruppe	Zahl der Stellen im Haushaltsjahr 2024	Zahl der Stellen im Vorjahr			Erläuterungen
				insgesamt	davon am 30.06.2023		
					tatsächlich besetzt	nicht besetzt	
1.	Beschäftigte/r Bauhofleitung	7	1	1	1	-	
2.	Beschäftigte/r Straßenbeleuchtung	6	1	1	1	-	
3.	Beschäftigte/r Bauhof	5	6	6	6	-	
4.	Beschäftigte/r Bauhof	4	1	1	1	-	
5.	Beschäftigte/r Reinigung	1	1	1	1	-	
6.	Beschäftigte/r Saison	1	2	2	2	-	

Hinweise:

Stelle der EG 6 = Teilzeitstelle.  
 Stelle der EG 1 = Teilzeitstelle (Reinigung).  
 Im Übrigen Vollzeitstellen.

## Übersicht über den voraussichtlichen Stand der Schulden 2024

Übersicht gem. § 1 Abs. 2 Nr. 6 KomHKVO

Art der Schulden	Stand zu Beginn des  Vorjahres  - 1000 Euro-	Voraussichtlicher Stand zu Beginn des  Haushaltsjahres  - 1000 Euro-
1	2	3
1. Geldschulden aus		
1.1 Anleihen		
1.2 Verbindlichkeiten aus Krediten für Investitionstätigkeit	669	586
1.3 Liquiditätskrediten		
1.4 sonstigen Geldschulden		
2. Verbindlichkeiten aus kreditähnlichen Rechtsgeschäften		
3. Verbindlichkeiten aus Lieferungen und Leistungen		
4. Transferverbindlichkeiten		
5. Sonstige Verbindlichkeiten		
<b>Schulden insgesamt</b>	<b>669</b>	<b>586</b>

**Beteiligungsbericht gem. § 1 Abs. 2 KomHKVO**

Nr.	Gesellschaft	Stammkapital	Anteil der Gemeinde Emlichheim in €	Anteil der Gemeinde Emlichheim in %	Zweck der Gesellschaft	Organe der Gesellschaft
1	Bnn Bäderbetriebe Nordhorn/Niedergrafschaft GmbH	1.064.500,00	78.029,88 €	7,34%	Gegenstand des Unternehmens ist der Betrieb von Hallen- und Freibädern sowie das Halten von Beteiligungen, insbesondere der Beteiligung an der nvb Nordhorer Versorgungsbetriebe GmbH als Organtochter der Gesellschaft	<u>Geschäftsführung:</u> einem oder mehrere Geschäftsführer <u>Gesellschafterversammlung:</u> Die jeweiligen Bürgermeister der Gemeinden bzw. deren Stellvertreter nach NGO <u>Aufsichtsrat:</u> 15 Mitglieder; davon Gemeinde Emlichheim 0 Mitglieder
2	Grafschafter Volksbank eG	Genossenschaftsanteil	260,00 €		Aufgrund der Geringfügigkeit wird auf eine umfassende Beschreibung verzichtet.	dto.



## Bilanz zum 31. Dezember 2016

gem. § 1 Abs. 2 Nr. 7 KomHKVO

### AKTIVA

	31.12.2015 EUR	31.12.2016 EUR
<b>1. Immaterielles Vermögen</b>		
1.4 Geleistete Investitionszuweisungen und -zuschüsse	238.284,00	262.143,00
	<u>238.284,00</u>	<u>262.143,00</u>
<b>2. Sachvermögen</b>		
2.1 Unbebaute Grundstücke und grundstücksgleiche Rechte	6.842.513,78	7.528.842,18
2.2 Bebaute Grundstücke und grundstücksgleiche Rechte	4.114.227,36	4.264.536,43
2.3 Infrastrukturvermögen	14.972.932,89	15.434.633,03
2.4 Bauten auf fremden Grundstücken	1.276.435,00	1.251.646,00
2.5 Kunstgegenstände, Kulturdenkmäler	3,00	3,00
2.6 Maschinen und technische Anlagen, Fahrzeuge	319.350,00	275.361,00
2.7 Betriebs- und Geschäftsausstattung, Pflanzen, Tiere	187.962,00	165.820,00
2.9 Geleistete Anzahlungen, Anlagen im Bau	620.753,99	609.396,09
	<u>28.334.178,02</u>	<u>29.530.237,73</u>
<b>3. Finanzvermögen</b>		
3.2 Beteiligungen	780.848,01	780.856,97
3.6 Öffentlich- rechtliche Forderungen	854.157,96	774.661,22
3.7 Forderungen aus Transferleistungen	209.179,32	27.413,01
3.8 Sonstige privatrechtliche Forderungen	55.266,34	46.440,46
	<u>1.899.451,63</u>	<u>1.629.371,66</u>
<b>4. Liquide Mittel</b>	<u>489.813,18</u>	<u>1.614.693,73</u>
	<u><u>30.961.726,83</u></u>	<u><u>33.036.446,12</u></u>

### PASSIVA

	31.12.2015 EUR	31.12.2016 EUR
<b>1. Nettoposition</b>		
1.1 Basis-Reinvermögen		
1.1.1 Reinvermögen	14.248.804,38	14.250.654,38
1.2 Rücklagen		
1.2.1 Rücklagen aus Überschüssen des ordentlichen Ergebnisses	3.319.586,00	2.888.878,96
1.2.2 Rücklagen aus Überschüssen des außerordentlichen Ergebnisses	2.364.706,02	2.454.880,34
1.3 Jahresergebnis		
1.3.2 Jahresüberschuss / Jahresfehlbetrag	-340.532,72	1.415.281,78
1.4 Sonderposten		
1.4.1 Investitionszuweisungen und -zuschüsse	6.298.161,00	6.406.208,00
1.4.2 Beiträge und ähnliche Entgelte	2.422.028,00	3.112.187,00
1.4.5 Erhaltene Anzahlungen auf Sonderposten	712.762,76	346.725,00
	<u>29.025.515,44</u>	<u>30.874.815,46</u>
<b>2. Schulden</b>		
2.1 Geldschulden		
2.1.2 Verbindlichkeiten aus Krediten für Investitionen	933.503,20	1.125.960,38
2.3 Verbindlichkeiten aus Lieferungen und Leistungen	686.020,07	690.052,04
2.4 Transferverbindlichkeiten		
2.4.2 Verbindlichkeiten aus Zuweisungen für lfd. Zwecke	27.517,69	36.235,29
2.5 Sonstige Verbindlichkeiten		
2.5.1 Durchlaufende Posten	10.905,24	12.426,92
2.5.2 Abzuführende Gewerbesteuer	62.788,00	45.833,00
2.5.3 Empfangene Anzahlungen	0,00	61.331,55
2.5.4 Andere sonstige Verbindlichkeiten	70.509,69	41.627,06
	<u>1.791.243,89</u>	<u>2.013.466,24</u>
<b>3. Rückstellungen</b>		
3.6 Rückstellungen im Rahmen des Finanzausgleichs und von Steuerschuldverhältnissen	0,00	39.200,00
3.8 Andere Rückstellungen	92.055,00	56.355,00
	<u>92.055,00</u>	<u>95.555,00</u>
<b>4. Passive Rechnungsabgrenzung</b>	<u>52.912,50</u>	<u>52.609,42</u>
	<u><u>30.961.726,83</u></u>	<u><u>33.036.446,12</u></u>

#### Vorbelastungen künftiger Haushaltsjahre:

Haushaltsreste	792.444,39	927.020,27
Bürgschaften	23.877,49	898.683,13
in Anspruch genommene Verpflichtungsermächtigungen	0,00	37.500,00
	<u>816.321,88</u>	<u>1.863.203,40</u>



GEMEINDE  
Emlichheim

# Haushaltsplan

2024

Haushalt Gemeinde Emlichheim 2024




Übersicht Ergebnishaushalt gem. § 1 Abs. 2 Nr. 1 KomHKVO

Teilhaushalt		Ordentliche Erträge	Ordentliche Aufwendungen	Ordentliches Ergebnis Überschuss(+) Fehlbetrag(-)	Außer-ordentliche Erträge	Außer-ordentliche Aufwendungen	Außer-ordentliches Ergebnis Überschuss(+) Fehlbetrag(-)
		EUR					
	1	2	3	4	5	6	7
0	Kommunale Leitung	0	14.700	-14.700	0	0	0
1	Zentrale Dienste	52.500	1.765.900	-1.713.400	0	0	0
2	Finanzen, Kultur, Sport und Freizeit	10.528.300	8.219.900	2.308.400	0	0	0
3	Sicherheit und Ordnung, Soziales	300	22.600	-22.300	0	0	0
4	Bau, Planung, Umwelt	858.600	2.014.400	-1.155.800	298.100	0	298.100
<b>Gesamtsumme</b>		<b>11.439.700</b>	<b>12.037.500</b>	<b>-597.800</b>	<b>298.100</b>	<b>0</b>	<b>298.100</b>


## Haushalt Gemeinde Emlichheim 2024

GEMEINDE Emlichheim		Übersicht Finanzhaushalt gem. §1 Abs. 2 Nr. 2 KomHKVO									
Tellhaushalt		Einzahlungen aus laufender Verwaltungs- tätigkeit	Auszahlungen aus laufender Verwaltungs- tätigkeit	Saldo aus laufender Verwaltungs- tätigkeit	Einzahlungen für Investi- tionstätigkeit	Auszahlungen für Investi- tionstätigkeit	Saldo aus Investi- tionstätigkeit	Einzahlungen aus Finanz- ierungstätig- keit	Auszahlung aus Finanz- ierungstätig- keit	Saldo aus Finanz- ierungstätig- keit	Verpflich- tungs- ermächti- gungen
EUR											
	1	2	3	4	5	6	7	8	9	10	11
0	Kommunale Leitung	0	14.700	-14.700	0	0	0	0	0	0	0
1	Zentrale Dienste	28.400	1.695.100	-1.666.700	32.500	65.000	-32.500	0	0	0	0
2	Finanzen, Kultur, Sport und Freizeit	10.524.300	8.211.800	2.312.500	1.007.300	8.000	999.300	4.850.000	177.500	4.672.500	0
3	Sicherheit und Ordnung, Soziales	300	21.000	-20.700	0	0	0	0	0	0	0
4	Bau, Planung, Umwelt	368.300	1.224.000	-855.700	2.230.000	8.076.400	-5.846.400	0	0	0	-2.623.500
<b>Gesamtsumme</b>		<b>10.921.300</b>	<b>11.166.600</b>	<b>-245.300</b>	<b>3.269.800</b>	<b>8.149.400</b>	<b>-4.879.600</b>	<b>4.850.000</b>	<b>177.500</b>	<b>4.672.500</b>	<b>-2.623.500</b>
Zusammenfassung								Einzahlungen		Auszahlungen	
								EUR			
Laufende Verwaltungstätigkeit								10.921.300		11.166.600	
Investitionstätigkeit								3.269.800		8.149.400	
Finanzierungstätigkeit								4.850.000		177.500	
<b>Summe</b>								<b>19.041.100</b>		<b>19.493.500</b>	


Haushalt Gemeinde Emlichheim 2024

 GEMEINDE Emlichheim <b>Gesamtergebnishaushalt</b>						
Erträge und Aufwendungen	Ergebnis	Ansatz	Ansatz	Ansatz	Ansatz	Ansatz
-	2022	2023	2024	2025	2026	2027
EUR						
1	2	3	4	5	6	7
<b>Ordentliche Erträge</b>						
1. + Steuern und ähnliche Abgaben	-7.781,00	9.356.600	9.915.900	10.141.600	10.331.300	10.492.500
2. + Zuwendungen und allgemeine Umlagen	31.930,51	260.800	248.800	526.900	532.800	536.600
3. + Auflösungserträge aus Sonderposten	0,00	549.700	510.200	621.000	601.800	636.900
4. + sonstige Transfererträge	0,00	0	0	0	0	0
5. + öffentlich-rechtliche Entgelte	0,00	2.000	1.000	1.000	1.500	2.000
6. + privatrechtliche Entgelte	18.915,28	196.700	177.000	177.200	177.800	177.800
7. + Kostenerstattungen und Kostenumlagen	15.512,85	185.400	191.300	196.400	201.900	203.500
8. + Zinsen und ähnliche Finanzerträge	0,00	88.500	103.900	86.400	86.400	86.400
9. + aktivierte Eigenleistungen	0,00	0	15.000	0	0	0
10. +/- Bestandsveränderungen	0,00	0	0	0	0	0
11. + sonstige ordentliche Erträge	115.856,53	292.400	276.600	276.600	276.600	276.600
<b>12. = Summe ordentliche Erträge</b>	<b>174.434,17</b>	<b>10.932.100</b>	<b>11.439.700</b>	<b>12.027.100</b>	<b>12.210.100</b>	<b>12.412.300</b>
<b>Ordentliche Aufwendungen</b>						
13. - Aufwendungen für aktives Personal	0,00	532.900	569.700	586.900	603.900	620.900
14. - Aufwendungen für Versorgung	0,00	0	0	0	0	0
15. - Aufwendungen für Sach- und Dienstleistungen	21.170,58	611.100	621.600	536.100	533.900	529.500
16. - Abschreibungen	0,00	956.700	876.800	1.053.800	1.338.800	1.459.000
17. - Zinsen und ähnliche Aufwendungen	0,00	2.000	103.300	209.500	252.900	247.700
18. - Transferaufwendungen	254.777,57	9.245.700	9.512.300	9.399.800	9.644.000	9.788.800
19. - sonstige ordentliche Aufwendungen	8.085,00	346.700	353.800	342.700	342.000	340.900
<b>20. = Summe ordentliche Aufwendungen</b>	<b>284.033,15</b>	<b>11.695.100</b>	<b>12.037.500</b>	<b>12.128.800</b>	<b>12.715.500</b>	<b>12.986.800</b>
<b>21. = Ordentliches Ergebnis</b>	<b>-109.598,98</b>	<b>-763.000</b>	<b>-597.800</b>	<b>-101.700</b>	<b>-505.400</b>	<b>-574.500</b>
22. + außerordentliche Erträge	-3.201,28	410.300	298.100	20.000	245.000	245.000
23. - außerordentliche Aufwendungen	0,00	0	0	0	0	0
<b>24. = außerordentliches Ergebnis</b>	<b>-3.201,28</b>	<b>410.300</b>	<b>298.100</b>	<b>20.000</b>	<b>245.000</b>	<b>245.000</b>
<b>25. = Jahresergebnis</b>	<b>-112.800,26</b>	<b>-352.700</b>	<b>-299.700</b>	<b>-81.700</b>	<b>-260.400</b>	<b>-329.500</b>
26. Summe der Jahresfehlbeträge aus Vorjahren	0,00	0	0	0	0	0


## Haushalt Gemeinde Emlichheim 2024

 <b>GEMEINDE Emlichheim Gesamtfinanzhaushalt</b>						
Einzahlungen und Auszahlungen	Ergebnis	Ansatz	Ansatz	Ansatz	Ansatz	Ansatz
-	2022	2023	2024	2025	2026	2027
EUR						
1	2	3	4	5	6	7
<b>Einzahlungen aus laufender Verwaltungstätigkeit</b>						
1. + Steuern und ähnliche Abgaben	0	9.356.600	9.915.900	10.141.600	10.331.300	10.492.500
2. + Zuwendungen und allgemeine Umlagen	0	256.000	245.200	523.300	529.200	536.600
3. + sonstige Transfereinzahlungen	0	0	0	0	0	0
4. + öffentlich-rechtliche Entgelte	0	2.000	1.000	1.000	1.500	2.000
5. + privatrechtliche Entgelte	0	192.100	172.400	172.600	173.200	177.800
6. + Kostenerstattungen u. Kostenumlagen	0	185.400	191.300	196.400	201.900	203.500
7. + Zinsen und ähnliche Einzahlungen	0	88.500	103.900	86.400	86.400	86.400
8. + sonstige haushaltswirksame Einzahlungen	0	292.400	291.600	276.600	276.600	276.600
<b>9. = Einzahlungen aus lfd. Verwaltungstätigkeit</b>	<b>0</b>	<b>10.373.000</b>	<b>10.921.300</b>	<b>11.397.900</b>	<b>11.600.100</b>	<b>11.775.400</b>
<b>Auszahlungen aus laufender Verwaltungstätigkeit</b>						
10. - Personalauszahlungen	0	532.900	569.700	586.900	603.900	620.900
11. - Versorgungsauszahlungen	0	0	0	0	0	0
12. - Auszahl. f. Sach- und Dienstleist./GWG	788	611.100	621.600	536.100	533.900	529.500
13. - Zinsen und ähnliche Auszahlungen	0	2.000	103.300	209.500	252.900	247.700
14. - Transferauszahlungen	0	9.312.800	9.518.200	9.434.800	9.644.000	9.788.800
15. - sonstige haushaltswirksame Auszahlungen	0	346.700	353.800	342.700	342.000	340.900
<b>16. = Auszahlungen aus lfd. Verwaltungstätigkeit</b>	<b>788</b>	<b>10.805.500</b>	<b>11.166.600</b>	<b>11.110.000</b>	<b>11.376.700</b>	<b>11.527.800</b>
<b>17. = Saldo aus lfd. Verwaltungstätigkeit</b>	<b>-788</b>	<b>-432.500</b>	<b>-245.300</b>	<b>287.900</b>	<b>223.400</b>	<b>247.600</b>
<b>Einzahlungen für Investitionstätigkeit</b>						
18. + Zuwendungen für Investitionstätigkeit	0	2.332.000	1.441.100	2.816.000	1.587.700	633.200
19. + Beiträge u. ä. Entgelte f. Inv. tätigkeit	0	277.600	182.000	17.000	104.000	104.000
20. + Veräußerung von Sachvermögen	0	712.000	639.400	1.411.000	865.000	990.000
21. + Veräußerung von Finanzvermögensanlagen	0	0	0	0	0	0
22. + sonstige Investitionstätigkeit	0	7.300	1.007.300	7.300	7.300	7.300
<b>23. = Einzahlungen aus Investitionstätigkeit</b>	<b>0</b>	<b>3.328.900</b>	<b>3.269.800</b>	<b>4.251.300</b>	<b>2.564.000</b>	<b>1.734.500</b>
<b>Auszahlungen für Investitionstätigkeit</b>						
24. - Erwerb von Grundstücken und Gebäuden	0	513.000	867.400	600.000	425.000	425.000
25. - Baumaßnahmen	0	3.171.500	2.211.900	3.694.000	3.240.500	1.350.000
26. - Erwerb von beweglichem Sachvermögen	0	416.000	110.000	82.000	46.000	61.000
27. - Erwerb von Finanzvermögensanlagen	0	0	0	0	0	0
28. - aktivierbare Zuwendungen	0	1.667.100	4.960.100	2.192.100	-967.400	-673.400
29. - sonstige Investitionstätigkeit	0	0	0	0	0	0
<b>30. = Auszahlungen für Investitionstätigkeit</b>	<b>0</b>	<b>5.767.600</b>	<b>8.149.400</b>	<b>6.568.100</b>	<b>2.744.100</b>	<b>1.162.600</b>
<b>31. = Saldo Investitionstätigkeit</b>	<b>0</b>	<b>-2.438.700</b>	<b>-4.879.600</b>	<b>-2.316.800</b>	<b>-180.100</b>	<b>571.900</b>
<b>32. = Finanzmittelüberschuss/ -fehlbetrag</b>	<b>-788</b>	<b>-2.871.200</b>	<b>-5.124.900</b>	<b>-2.028.900</b>	<b>43.300</b>	<b>819.500</b>
<b>Ein-, Auszahlung aus Finanzierungstätigkeit</b>						
33. + Aufnahme von Krediten u. Darl. f. Inv.	669.520	0	4.850.000	2.300.000	180.000	0
34. - Tilgung von Krediten u. Darl. f. Inv.	0	82.600	177.500	278.000	312.500	290.200

## Haushalt Gemeinde Emlichheim 2024


 <span style="font-size: small; vertical-align: middle;">GEMEINDE Emlichheim</span> <span style="font-size: large; font-weight: bold; vertical-align: middle; margin-left: 10px;">Gesamtfinanzhaushalt</span>						
Einzahlungen und Auszahlungen	Ergebnis	Ansatz	Ansatz	Ansatz	Ansatz	Ansatz
-	2022	2023	2024	2025	2026	2027
EUR						
1	2	3	4	5	6	7
35. = Saldo aus Finanzierungstätigkeit	669.520	-82.600	4.672.500	2.022.000	-132.500	-290.200
36. = Finanzmittelveränderung	668.732	-2.953.800	-452.400	-6.900	-89.200	529.300

Haushalt Gemeinde Emlichheim 2024


 GEMEINDE Emlichheim <b>Investitionen</b>							
Einzahlungen und Auszahlungen	Ergebnis	Ansatz	Ansatz	Verpflichtungs-ermächtigungen	Ansatz	Ansatz	Ansatz
-	2022	2023	2024	-	2025	2026	2027
EUR							
<b>01 Einzeldarstellung oberhalb der Wertgrenze</b>							
0058 Veräußerung Baugrundstücke	0,00	590.300	36.000	0	0	0	0
3.030 20. + Veräußerung von Sachvermögen	0,00	590.300	36.000	0	0	0	0
0066 Amazone-Salzstreuer (Umstellung Schmalspur)	0,00	-9.000	0	0	0	0	0
4.030 26. - Erwerb von beweglichem Sachvermögen	0,00	9.000	0	0	0	0	0
0067 Veräußerung sonstige Grundstücke	0,00	44.600	0	0	0	0	0
3.030 20. + Veräußerung von Sachvermögen	0,00	44.600	0	0	0	0	0
0069 Zuschüsse zu Sportstättenanierungsprogramm	0,00	-3.500	0	0	-25.000	-25.000	0
4.050 28. - aktivierbare Zuwendungen	0,00	3.500	0	0	25.000	25.000	0
0070 Bahnhofsumfeld Emlichheim	0,00	0	-240.000	-2.623.500	-1.124.500	0	0
3.010 18. + Zuwendungen für Investitionstätigkeit	0,00	0	0	0	2.399.000	0	0
4.020 25. - Baumaßnahmen	0,00	0	240.000	2.623.500	2.623.500	0	0
4.050 28. - aktivierbare Zuwendungen	0,00	0	0	0	900.000	0	0
0071 Umgestaltung Burhook	0,00	0	0	0	0	0	-166.700
3.010 18. + Zuwendungen für Investitionstätigkeit	0,00	0	0	0	0	0	333.300
4.020 25. - Baumaßnahmen	0,00	0	0	0	0	0	500.000
0084 Entwicklung Wiggerskamp	0,00	0	0	0	-58.500	-200.300	-150.100
3.010 18. + Zuwendungen für Investitionstätigkeit	0,00	0	0	0	117.000	400.200	299.900
4.020 25. - Baumaßnahmen	0,00	0	0	0	175.500	600.500	450.000
0085 Umbau Emslandstraße Teilstück	0,00	0	-75.000	0	0	0	0
3.010 18. + Zuwendungen für Investitionstätigkeit	0,00	0	25.000	0	0	0	0
4.020 25. - Baumaßnahmen	0,00	0	100.000	0	0	0	0
0086 Husqvarna-Bodenfräse	0,00	0	-10.000	0	0	0	0
4.030 26. - Erwerb von beweglichem Sachvermögen	0,00	0	10.000	0	0	0	0
0087 Anhängkehrmaschine	0,00	0	0	0	0	-35.000	0
4.030 26. - Erwerb von beweglichem Sachvermögen	0,00	0	0	0	0	35.000	0
0088 Ersatz Bulli (NOH-SG 22)	0,00	0	0	0	0	0	-50.000
4.030 26. - Erwerb von beweglichem Sachvermögen	0,00	0	0	0	0	0	50.000
0089 Doppelachsanhänger (10 to)	0,00	0	0	0	-40.000	0	0
4.030 26. - Erwerb von beweglichem Sachvermögen	0,00	0	0	0	40.000	0	0
0090 Einachsanhänger (5 to)	0,00	0	0	0	-25.000	0	0
4.030 26. - Erwerb von beweglichem Sachvermögen	0,00	0	0	0	25.000	0	0
0094 Verbreiterung Aatalstraße (Rasengittersteine)	0,00	0	-35.000	0	0	0	0
4.020 25. - Baumaßnahmen	0,00	0	35.000	0	0	0	0
1109 KiTa Regenbogen / Erweiterung	0,00	-350.000	-32.500	0	0	0	0
3.010 18. + Zuwendungen für Investitionstätigkeit	0,00	350.000	32.500	0	0	0	0
4.020 25. - Baumaßnahmen	0,00	700.000	0	0	0	0	0
4.030 26. - Erwerb von beweglichem Sachvermögen	0,00	0	65.000	0	0	0	0
1110 Krippenhaus Emlichheim	0,00	0	0	0	0	-1.100.000	0
3.010 18. + Zuwendungen für Investitionstätigkeit	0,00	0	0	0	0	1.100.000	0
4.020 25. - Baumaßnahmen	0,00	0	0	0	0	2.200.000	0
2004 Regenwasser / Hauptkanal	0,00	-36.300	-26.300	0	-26.300	-6.300	-1.300
4.050 28. - aktivierbare Zuwendungen	0,00	36.300	26.300	0	26.300	6.300	1.300



## Haushalt Gemeinde Emlichheim 2024

 <b>GEMEINDE Emlichheim Investitionen</b>							
Einzahlungen und Auszahlungen	Ergebnis	Ansatz	Ansatz	Verpflichtungs-ermächtigungen	Ansatz	Ansatz	Ansatz
-	2022	2023	2024	-	2025	2026	2027
EUR							
2005 Regenwasser / Hausanschlüsse	0,00	-7.300	-3.800	0	-6.300	-1.300	-1.300
4.050 28. - aktivierbare Zuwendungen	0,00	7.300	3.800	0	6.300	1.300	1.300
2119 Verlängerung Entlastungsstraße "Obenholt"	0,00	-1.636.000	-4.860.000	0	-9.500	1.000.000	676.000
3.030 20. + Veräußerung von Sachvermögen	0,00	0	0	0	1.225.000	0	0
4.010 24. - Erwerb von Grundstücken und Gebäuden	0,00	16.000	0	0	0	0	0
4.050 28. - aktivierbare Zuwendungen	0,00	1.620.000	4.860.000	0	1.234.500	-1.000.000	-676.000
2130 Verlängerung Rudolf-Diesel-Straße, Gewerbegebiet No	0,00	105.000	-225.000	0	-35.000	480.000	465.000
3.010 18. + Zuwendungen für Investitionstätigkeit	0,00	150.000	0	0	0	0	0
3.030 20. + Veräußerung von Sachvermögen	0,00	0	0	0	150.000	480.000	465.000
4.010 24. - Erwerb von Grundstücken und Gebäuden	0,00	0	225.000	0	0	0	0
4.020 25. - Baumaßnahmen	0,00	45.000	0	0	185.000	0	0
2134 Baugebiet Stöffer III	0,00	-25.000	543.000	0	53.000	0	-300.000
3.020 19. + Beiträge u. ä. Entgelte f. Inv. Tätigkeit	0,00	0	182.000	0	17.000	0	0
3.030 20. + Veräußerung von Sachvermögen	0,00	0	361.000	0	36.000	0	0
4.020 25. - Baumaßnahmen	0,00	25.000	0	0	0	0	300.000
2136 zukünftiges Baugebiet	0,00	0	0	0	-275.000	189.000	489.000
3.020 19. + Beiträge u. ä. Entgelte f. Inv. Tätigkeit	0,00	0	0	0	0	104.000	104.000
3.030 20. + Veräußerung von Sachvermögen	0,00	0	0	0	0	385.000	385.000
4.010 24. - Erwerb von Grundstücken und Gebäuden	0,00	0	0	0	275.000	0	0
4.020 25. - Baumaßnahmen	0,00	0	0	0	0	300.000	0
2137 Entwicklungskosten Baugebiete	0,00	-50.000	0	0	0	-100.000	-100.000
4.010 24. - Erwerb von Grundstücken und Gebäuden	0,00	50.000	0	0	0	100.000	100.000
2139 Verlängerung Radweg entlang Volzeler Mühlenweg	0,00	0	0	0	0	0	-100.000
4.020 25. - Baumaßnahmen	0,00	0	0	0	0	0	100.000
2141 Entlastungsstraße Huskamp	0,00	-350.000	-453.300	0	-200.000	0	0
3.010 18. + Zuwendungen für Investitionstätigkeit	0,00	1.050.000	1.383.600	0	300.000	0	0
4.020 25. - Baumaßnahmen	0,00	1.400.000	1.836.900	0	500.000	0	0
2142 Ausbau Wirtschaftsweg entlang C.-P.-Kanal (an K19)	0,00	0	-70.000	0	0	0	0
4.050 28. - aktivierbare Zuwendungen	0,00	0	70.000	0	0	0	0
2143 Baugebiet südlich Hauptstraße	0,00	-50.000	0	0	0	0	0
4.020 25. - Baumaßnahmen	0,00	50.000	0	0	0	0	0
2144 GE östlich Neuerstraße Erweiterung	0,00	0	0	0	-210.000	-52.500	140.000
3.010 18. + Zuwendungen für Investitionstätigkeit	0,00	0	0	0	0	87.500	0
3.030 20. + Veräußerung von Sachvermögen	0,00	0	0	0	0	0	140.000
4.020 25. - Baumaßnahmen	0,00	0	0	0	210.000	140.000	0
3101 Erschließungsbeiträge	0,00	277.600	0	0	0	0	0
3.020 19. + Beiträge u. ä. Entgelte f. Inv. Tätigkeit	0,00	277.600	0	0	0	0	0
4109 Ortskernentwicklung (Allgemein - Planung/Entwickl)	0,00	-316.500	0	0	0	0	0
3.010 18. + Zuwendungen für Investitionstätigkeit	0,00	633.000	0	0	0	0	0
4.020 25. - Baumaßnahmen	0,00	949.500	0	0	0	0	0
4111 Grunderwerbe zur gemeindlichen Entwicklung	0,00	-425.000	-400.000	0	-325.000	-325.000	-325.000


## Haushalt Gemeinde Emlichheim 2024

 <b>GEMEINDE Emlichheim Investitionen</b>							
Einzahlungen und Auszahlungen	Ergebnis	Ansatz	Ansatz	Verpflichtungs-ermächtigungen	Ansatz	Ansatz	Ansatz
-	2022	2023	2024	-	2025	2026	2027
EUR							
4.010 24. - Erwerb von Grundstücken und Gebäuden	0,00	425.000	400.000	0	325.000	325.000	325.000
4112 Erneuerung Ruhebanke/Abfallbehälter	0,00	-6.000	-6.000	0	-6.000	0	0
4.030 26. - Erwerb von beweglichem Sachvermögen	0,00	6.000	6.000	0	6.000	0	0
4113 Beschaffung Schmalspurtrecker	0,00	2.500	0	0	0	0	0
3.030 20. + Veräußerung von Sachvermögen	0,00	7.500	0	0	0	0	0
4.030 26. - Erwerb von beweglichem Sachvermögen	0,00	5.000	0	0	0	0	0
4114 Ersatzbeschaffung Transporter mit Pritsche/Ladeflä	0,00	-27.500	0	0	0	0	0
3.030 20. + Veräußerung von Sachvermögen	0,00	9.500	0	0	0	0	0
4.030 26. - Erwerb von beweglichem Sachvermögen	0,00	37.000	0	0	0	0	0
4116 Ausleihung Darlehen an die Samtgemeinde Emlichheim	0,00	0	1.000.000	0	0	0	0
3.050 22. + sonstige Investitionstätigkeit	0,00	0	1.000.000	0	0	0	0
4117 Ersatzbeschaffung Schlepper	0,00	-116.000	0	0	0	0	0
3.030 20. + Veräußerung von Sachvermögen	0,00	44.000	0	0	0	0	0
4.030 26. - Erwerb von beweglichem Sachvermögen	0,00	160.000	0	0	0	0	0
4118 Ersatzbeschaffung Stiga-Aufsitzmäher	0,00	0	-10.000	0	0	0	0
4.030 26. - Erwerb von beweglichem Sachvermögen	0,00	0	10.000	0	0	0	0
4120 KiTa Arche Noah / Erneuerung Küche	0,00	-20.000	0	0	0	0	0
3.010 18. + Zuwendungen für Investitionstätigkeit	0,00	10.000	0	0	0	0	0
4.030 26. - Erwerb von beweglichem Sachvermögen	0,00	30.000	0	0	0	0	0
4125 Digitale Werbetafeln Ortseingänge	0,00	-15.000	0	0	0	0	0
3.010 18. + Zuwendungen für Investitionstätigkeit	0,00	135.000	0	0	0	0	0
4.030 26. - Erwerb von beweglichem Sachvermögen	0,00	150.000	0	0	0	0	0
4126 An- und Verkauf allgemeines Grundvermögen	0,00	0	0	0	0	0	0
3.030 20. + Veräußerung von Sachvermögen	0,00	0	242.400	0	0	0	0
4.010 24. - Erwerb von Grundstücken und Gebäuden	0,00	0	242.400	0	0	0	0
6120 Darlehen	669.519,98	-75.300	4.679.800	0	2.029.300	-125.200	-282.900
3.050 22. + sonstige Investitionstätigkeit	0,00	7.300	7.300	0	7.300	7.300	7.300
5.010 33. + Aufnahme von Krediten u. Darl. f. Inv.	669.519,98	0	4.850.000	0	2.300.000	180.000	0
5.020 34. - Tilgung von Krediten u. Darl. f. Inv.	0,00	82.600	177.500	0	278.000	312.500	290.200
<b>Summe Auszahlungen</b>	<b>0,00</b>	<b>-5.807.200</b>	<b>-8.307.900</b>	<b>-2.623.500</b>	<b>-6.835.100</b>	<b>-3.045.600</b>	<b>-1.441.800</b>
<b>Summe Einzahlungen</b>	<b>669.519,98</b>	<b>3.308.800</b>	<b>8.119.800</b>	<b>0</b>	<b>6.551.300</b>	<b>2.744.000</b>	<b>1.734.500</b>
<b>Summe</b>	<b>669.519,98</b>	<b>-2.498.400</b>	<b>-188.100</b>	<b>-2.623.500</b>	<b>-283.800</b>	<b>-301.600</b>	<b>292.700</b>
<b>02 Investitionen unterhalb der Wertgrenze</b>							
<b>Summe Auszahlungen</b>	<b>0,00</b>	<b>-43.000</b>	<b>-19.000</b>	<b>0</b>	<b>-11.000</b>	<b>-11.000</b>	<b>-11.000</b>
<b>Summe Einzahlungen</b>	<b>0,00</b>	<b>20.100</b>	<b>0</b>	<b>0</b>	<b>0</b>	<b>0</b>	<b>0</b>
<b>Summe</b>	<b>0,00</b>	<b>-22.900</b>	<b>-19.000</b>	<b>0</b>	<b>-11.000</b>	<b>-11.000</b>	<b>-11.000</b>
<b>Gesamtsumme Auszahlungen</b>	<b>0,00</b>	<b>-5.850.200</b>	<b>-8.326.900</b>	<b>-2.623.500</b>	<b>-6.846.100</b>	<b>-3.056.600</b>	<b>-1.452.800</b>
<b>Gesamtsumme Einzahlungen</b>	<b>669.519,98</b>	<b>3.328.900</b>	<b>8.119.800</b>	<b>0</b>	<b>6.551.300</b>	<b>2.744.000</b>	<b>1.734.500</b>


Haushalt Gemeinde Emlichheim 2024

 GEMEINDE Emlichheim <b>Teilergebnishaushalt Teilhaushalt 0 Kommunale Leitung</b>						
Erträge und Aufwendungen	Ergebnis	Ansatz	Ansatz	Ansatz	Ansatz	Ansatz
-	2022	2023	2024	2025	2026	2027
EUR						
1	2	3	4	5	6	7
<b>Ordentliche Erträge</b>						
<b>12. = Summe ordentliche Erträge</b>	<b>0,00</b>	<b>0</b>	<b>0</b>	<b>0</b>	<b>0</b>	<b>0</b>
<b>Ordentliche Aufwendungen</b>						
13. - Aufwendungen für aktives Personal	0,00	3.600	3.600	3.600	3.600	3.600
15. - Aufwendungen für Sach- und Dienstleistungen	0,00	9.500	9.500	9.500	9.500	9.500
19. - sonstige ordentliche Aufwendungen	0,00	1.600	1.600	1.600	1.600	1.600
<b>20. = Summe ordentliche Aufwendungen</b>	<b>0,00</b>	<b>14.700</b>	<b>14.700</b>	<b>14.700</b>	<b>14.700</b>	<b>14.700</b>
<b>21. = Ordentliches Ergebnis</b>	<b>0,00</b>	<b>-14.700</b>	<b>-14.700</b>	<b>-14.700</b>	<b>-14.700</b>	<b>-14.700</b>
<b>24. = außerordentliches Ergebnis</b>	<b>0,00</b>	<b>0</b>	<b>0</b>	<b>0</b>	<b>0</b>	<b>0</b>
<b>25. = Jahresergebnis</b>	<b>0,00</b>	<b>-14.700</b>	<b>-14.700</b>	<b>-14.700</b>	<b>-14.700</b>	<b>-14.700</b>
27. - Aufwendungen aus int. Leistungsbeziehungen	0,00	800	800	800	800	800
<b>28. = Saldo aus Internen Leistungsbeziehungen</b>	<b>0,00</b>	<b>-800</b>	<b>-800</b>	<b>-800</b>	<b>-800</b>	<b>-800</b>
<b>29. = Ergeb. unter Berücks. der Int. Leistungsbez.</b>	<b>0,00</b>	<b>-15.500</b>	<b>-15.500</b>	<b>-15.500</b>	<b>-15.500</b>	<b>-15.500</b>


## Haushalt Gemeinde Emlichheim 2024

 <b>Teilfinanzhaushalt Teilhaushalt 0 Kommunale Leitung</b>						
Einzahlungen und Auszahlungen	Ergebnis	Ansatz	Ansatz	Ansatz	Ansatz	Ansatz
-	2022	2023	2024	2025	2026	2027
	EUR					
1	2	3	4	5	6	7
<b>Einzahlungen aus laufender Verwaltungstätigkeit</b>						
9. = <b>Einzahlungen aus lfd. Verwaltungstätigkeit</b>	0,00	0	0	0	0	0
<b>Auszahlungen aus laufender Verwaltungstätigkeit</b>						
10. - Personalauszahlungen	0,00	3.600	3.600	3.600	3.600	3.600
12. - Auszahl. f. Sach- und Dienstleist./GWG	0,00	9.500	9.500	9.500	9.500	9.500
15. - sonstige haushaltswirksame Auszahlungen	0,00	1.600	1.600	1.600	1.600	1.600
<b>16. = Auszahlungen aus lfd. Verwaltungstätigkeit</b>	<b>0,00</b>	<b>14.700</b>	<b>14.700</b>	<b>14.700</b>	<b>14.700</b>	<b>14.700</b>
<b>17. = Saldo aus lfd. Verwaltungstätigkeit</b>	<b>0,00</b>	<b>-14.700</b>	<b>-14.700</b>	<b>-14.700</b>	<b>-14.700</b>	<b>-14.700</b>
<b>Einzahlungen für Investitionstätigkeit</b>						
23. = <b>Einzahlungen aus Investitionstätigkeit</b>	0,00	0	0	0	0	0
<b>Auszahlungen für Investitionstätigkeit</b>						
30. = <b>Auszahlungen für Investitionstätigkeit</b>	0,00	0	0	0	0	0
<b>31. = Saldo Investitionstätigkeit</b>	<b>0,00</b>	<b>0</b>	<b>0</b>	<b>0</b>	<b>0</b>	<b>0</b>
<b>32. = Finanzmittelüberschuss/ - fehlbetrag</b>	<b>0,00</b>	<b>-14.700</b>	<b>-14.700</b>	<b>-14.700</b>	<b>-14.700</b>	<b>-14.700</b>
<b>Ein-, Auszahlung aus Finanzierungstätigkeit</b>						
35. = <b>Saldo aus Finanzierungstätigkeit</b>	0,00	0	0	0	0	0
<b>36. = Finanzmittelveränderung</b>	<b>0,00</b>	<b>-14.700</b>	<b>-14.700</b>	<b>-14.700</b>	<b>-14.700</b>	<b>-14.700</b>


Haushalt Gemeinde Emlichheim 2024

 GEMEINDE Emlichheim <b>Produktbeschreibung Produkt 11101 Verwaltungssteuerung</b>						
<b>Produkt</b>	Verwaltungssteuerung					
<b>Produktverantwortliche/r</b>	Ansgar Duling					
<b>Kurzbeschreibung</b>	Führung, Entwicklung, Überwachung der Verwaltung Repräsentation der Kommune					
<b>Leistungen</b>	- Führung, Leitung und Steuerung der Geschäftsabläufe der gesamten Verwaltung - Strategische Zielsetzung - Vertretung in den politischen Gremien - Repräsentationen - Pflege der interkommunalen Beziehungen, Städtepartnerschaften					
<b>Austragsgrundlage</b>	Bundes-, Landes- und Ortsrecht, Ratsbeschlüsse					
<b>Zielgruppe</b>	EinwohnerInnen, Institutionen, politische Gremien, MitarbeiterInnen der Verwaltung					
<b>Grundsatzziele</b>	Wirtschaftliches, schnelles und bürgerorientiertes Handeln der Verwaltung, Gewährleistung eines reibungslosen, ordnungsgemäßen und effizienten Ablaufs der Verwaltungstätigkeiten					
<b>Teilergebnishaushalt Produkt 11101 Verwaltungssteuerung</b>						
Erträge und Aufwendungen	Ergebnis	Ansatz	Ansatz	Ansatz	Ansatz	Ansatz
-	2022	2023	2024	2025	2026	2027
	EUR					
1	2	3	4	5	6	7
<b>Ordentliche Erträge</b>						
<b>12. = Summe ordentliche Erträge</b>	0,00	0	0	0	0	0
<b>Ordentliche Aufwendungen</b>						
13. - Aufwendungen für aktives Personal	0,00	3.600	3.600	3.600	3.600	3.600
15. - Aufwendungen für Sach- und Dienstleistungen	0,00	9.500	9.500	9.500	9.500	9.500
19. - sonstige ordentliche Aufwendungen	0,00	1.500	1.500	1.500	1.500	1.500
<b>20. = Summe ordentliche Aufwendungen</b>	0,00	14.600	14.600	14.600	14.600	14.600
<b>21. = Ordentliches Ergebnis</b>	0,00	-14.600	-14.600	-14.600	-14.600	-14.600
<b>24. = außerordentliches Ergebnis</b>	0,00	0	0	0	0	0
<b>25. = Jahresergebnis</b>	0,00	-14.600	-14.600	-14.600	-14.600	-14.600
<b>28. = Saldo aus internen Leistungsbeziehungen</b>	0,00	0	0	0	0	0
<b>29. = Ergeb. unter Berücks. der Int. Leistungsbez.</b>	0,00	-14.600	-14.600	-14.600	-14.600	-14.600


## Haushalt Gemeinde Emlichheim 2024

 <b>Teilfinanzhaushalt Produkt 11101 Verwaltungssteuerung</b>						
Einzahlungen und Auszahlungen	Ergebnis	Ansatz	Ansatz	Ansatz	Ansatz	Ansatz
-	2022	2023	2024	2025	2026	2027
	EUR					
1	2	3	4	5	6	7
<b>Einzahlungen aus laufender Verwaltungstätigkeit</b>						
9. = <b>Einzahlungen aus lfd. Verwaltungstätigkeit</b>	0,00	0	0	0	0	0
<b>Auszahlungen aus laufender Verwaltungstätigkeit</b>						
10. - Personalauszahlungen	0,00	3.600	3.600	3.600	3.600	3.600
12. - Auszahl. f. Sach- und Dienstleist./GWG	0,00	9.500	9.500	9.500	9.500	9.500
15. - sonstige haushaltswirksame Auszahlungen	0,00	1.500	1.500	1.500	1.500	1.500
<b>16. = Auszahlungen aus lfd. Verwaltungstätigkeit</b>	0,00	14.600	14.600	14.600	14.600	14.600
<b>17. = Saldo aus lfd. Verwaltungstätigkeit</b>	0,00	-14.600	-14.600	-14.600	-14.600	-14.600
<b>Einzahlungen für Investitionstätigkeit</b>						
23. = <b>Einzahlungen aus Investitionstätigkeit</b>	0,00	0	0	0	0	0
<b>Auszahlungen für Investitionstätigkeit</b>						
30. = <b>Auszahlungen für Investitionstätigkeit</b>	0,00	0	0	0	0	0
<b>31. = Saldo Investitionstätigkeit</b>	0,00	0	0	0	0	0
<b>32. = Finanzmittelüberschuss/ - fehlbetrag</b>	0,00	-14.600	-14.600	-14.600	-14.600	-14.600
<b>Ein-, Auszahlung aus Finanzierungstätigkeit</b>						
35. = <b>Saldo aus Finanzierungstätigkeit</b>	0,00	0	0	0	0	0
<b>36. = Finanzmittelveränderung</b>	0,00	-14.600	-14.600	-14.600	-14.600	-14.600

## Haushalt Gemeinde Emlichheim 2024


 <b>Teilergebnishaushalt Teilhaushalt 1 Zentrale Dienste</b>						
Erträge und Aufwendungen	Ergebnis	Ansatz	Ansatz	Ansatz	Ansatz	Ansatz
-	2022	2023	2024	2025	2026	2027
EUR						
1	2	3	4	5	6	7
<b>Ordentliche Erträge</b>						
2. + Zuwendungen und allgemeine Umlagen	31.930,51	4.700	0	0	0	0
3. + Auflösungserträge aus Sonderposten	0,00	57.100	24.100	25.500	25.500	25.500
6. + privatrechtliche Entgelte	4.351,00	28.400	28.400	28.400	28.400	28.400
<b>12. = Summe ordentliche Erträge</b>	<b>36.281,51</b>	<b>90.200</b>	<b>52.500</b>	<b>53.900</b>	<b>53.900</b>	<b>53.900</b>
<b>Ordentliche Aufwendungen</b>						
13. - Aufwendungen für aktives Personal	0,00	1.500	1.800	1.800	1.800	1.800
15. - Aufwendungen für Sach- und Dienstleistungen	0,00	36.600	39.100	40.900	49.100	40.900
16. - Abschreibungen	0,00	74.200	70.800	71.700	70.800	68.300
18. - Transferaufwendungen	101.233,37	1.315.100	1.523.900	1.569.200	1.616.000	1.664.300
19. - sonstige ordentliche Aufwendungen	8.085,00	128.500	130.300	130.400	130.400	130.400
<b>20. = Summe ordentliche Aufwendungen</b>	<b>109.318,37</b>	<b>1.555.900</b>	<b>1.765.900</b>	<b>1.814.000</b>	<b>1.868.100</b>	<b>1.905.700</b>
<b>21. = Ordentliches Ergebnis</b>	<b>-73.036,86</b>	<b>-1.465.700</b>	<b>-1.713.400</b>	<b>-1.760.100</b>	<b>-1.814.200</b>	<b>-1.851.800</b>
22. + außerordentliche Erträge	-3.201,28	0	0	0	0	0
<b>24. = außerordentliches Ergebnis</b>	<b>-3.201,28</b>	<b>0</b>	<b>0</b>	<b>0</b>	<b>0</b>	<b>0</b>
<b>25. = Jahresergebnis</b>	<b>-76.238,14</b>	<b>-1.465.700</b>	<b>-1.713.400</b>	<b>-1.760.100</b>	<b>-1.814.200</b>	<b>-1.851.800</b>
26. + Erträge aus internen Leistungsbeziehungen	0,00	0	39.600	39.600	39.600	39.600
27. - Aufwendungen aus int. Leistungsbeziehungen	0,00	194.300	232.300	232.400	232.400	232.400
<b>28. = Saldo aus internen Leistungsbeziehungen</b>	<b>0,00</b>	<b>-194.300</b>	<b>-192.700</b>	<b>-192.800</b>	<b>-192.800</b>	<b>-192.800</b>
<b>29. = Ergeb. unter Berücks. der Int. Leistungsbez.</b>	<b>-76.238,14</b>	<b>-1.660.000</b>	<b>-1.906.100</b>	<b>-1.952.900</b>	<b>-2.007.000</b>	<b>-2.044.600</b>

## Haushalt Gemeinde Emlichheim 2024


 <b>Teilfinanzhaushalt Teilhaushalt 1 Zentrale Dienste</b>						
Einzahlungen und Auszahlungen	Ergebnis	Ansatz	Ansatz	Ansatz	Ansatz	Ansatz
-	2022	2023	2024	2025	2026	2027
EUR						
1	2	3	4	5	6	7
<b>Einzahlungen aus laufender Verwaltungstätigkeit</b>						
2. + Zuwendungen und allgemeine Umlagen	0,00	4.700	0	0	0	0
5. + privatrechtliche Entgelte	0,00	28.400	28.400	28.400	28.400	28.400
<b>9. = Einzahlungen aus lfd. Verwaltungstätigkeit</b>	<b>0,00</b>	<b>33.100</b>	<b>28.400</b>	<b>28.400</b>	<b>28.400</b>	<b>28.400</b>
<b>Auszahlungen aus laufender Verwaltungstätigkeit</b>						
10. - Personalauszahlungen	0,00	1.500	1.800	1.800	1.800	1.800
12. - Auszahl. f. Sach- und Dienstleist./GWG	0,00	36.600	39.100	40.900	49.100	40.900
14. - Transferauszahlungen	0,00	1.315.100	1.523.900	1.569.200	1.616.000	1.664.300
15. - sonstige haushaltswirksame Auszahlungen	0,00	128.500	130.300	130.400	130.400	130.400
<b>16. = Auszahlungen aus lfd. Verwaltungstätigkeit</b>	<b>0,00</b>	<b>1.481.700</b>	<b>1.695.100</b>	<b>1.742.300</b>	<b>1.797.300</b>	<b>1.837.400</b>
<b>17. = Saldo aus lfd. Verwaltungstätigkeit</b>	<b>0,00</b>	<b>-1.448.600</b>	<b>-1.666.700</b>	<b>-1.713.900</b>	<b>-1.768.900</b>	<b>-1.809.000</b>
<b>Einzahlungen für Investitionstätigkeit</b>						
18. + Zuwendungen für Investitionstätigkeit	0,00	145.000	32.500	0	0	0
20. + Veräußerung von Sachvermögen	0,00	0	0	150.000	480.000	605.000
<b>23. = Einzahlungen aus Investitionstätigkeit</b>	<b>0,00</b>	<b>145.000</b>	<b>32.500</b>	<b>150.000</b>	<b>480.000</b>	<b>605.000</b>
<b>Auszahlungen für Investitionstätigkeit</b>						
25. - Baumaßnahmen	0,00	2.000	0	0	0	0
26. - Erwerb von beweglichem Sachvermögen	0,00	180.000	65.000	0	0	0
<b>30. = Auszahlungen für Investitionstätigkeit</b>	<b>0,00</b>	<b>182.000</b>	<b>65.000</b>	<b>0</b>	<b>0</b>	<b>0</b>
<b>31. = Saldo Investitionstätigkeit</b>	<b>0,00</b>	<b>-37.000</b>	<b>-32.500</b>	<b>150.000</b>	<b>480.000</b>	<b>605.000</b>
<b>32. = Finanzmittelüberschuss/ - fehlbetrag</b>	<b>0,00</b>	<b>-1.485.600</b>	<b>-1.699.200</b>	<b>-1.563.900</b>	<b>-1.288.900</b>	<b>-1.204.000</b>
<b>Ein-, Auszahlung aus Finanzierungstätigkeit</b>						
<b>35. = Saldo aus Finanzierungstätigkeit</b>	<b>0,00</b>	<b>0</b>	<b>0</b>	<b>0</b>	<b>0</b>	<b>0</b>
<b>36. = Finanzmittelveränderung</b>	<b>0,00</b>	<b>-1.485.600</b>	<b>-1.699.200</b>	<b>-1.563.900</b>	<b>-1.288.900</b>	<b>-1.204.000</b>




Haushalt Gemeinde Emlichheim 2024

 <b>GEMEINDE Emlichheim</b>						
<b>Produktbeschreibung Produkt 11104 Gremien</b>						
<b>Produkt</b>	Gemeindegremien					
<b>Produktverantwortliche/r</b>	Mirko Breukelman					
<b>Kurzbeschreibung</b>	Angelegenheiten der Gemeindegremien					
<b>Leistungen</b>	<ul style="list-style-type: none"> <li>- Geschäftsführung der politischen Gremien:</li> <li>- Vorbereitung, Betreuung, Protokollierung und Nachbereitung von Rats- und Ausschusssitzungen</li> <li>- Abrechnung und Auszahlung von Aufwandsentschädigungen und Sitzungsgeldern</li> <li>- inhaltliche Pflege des Ratsinformationssystems</li> </ul>					
<b>Autragsgrundlage</b>	Bundes-, Landes- und Ortsrecht, Ratsbeschlüsse					
<b>Zielgruppe</b>	Mandatsträger					
<b>Grundsatzziele</b>	Gewährleisten einer reibungslosen und rechtssicheren Gremienarbeit					
<b>Teilergebnishaushalt Produkt 11104 Gremien</b>						
Erträge und Aufwendungen	Ergebnis	Ansatz	Ansatz	Ansatz	Ansatz	Ansatz
-	2022	2023	2024	2025	2026	2027
	EUR					
1	2	3	4	5	6	7
<b>Ordentliche Erträge</b>						
<b>12. = Summe ordentliche Erträge</b>	0,00	0	0	0	0	0
<b>Ordentliche Aufwendungen</b>						
15. - Aufwendungen für Sach- und Dienstleistungen	0,00	700	700	700	10.700	700
19. - sonstige ordentliche Aufwendungen	8.085,00	40.500	41.400	41.400	41.400	41.400
<b>20. = Summe ordentliche Aufwendungen</b>	<b>8.085,00</b>	<b>41.200</b>	<b>42.100</b>	<b>42.100</b>	<b>52.100</b>	<b>42.100</b>
<b>21. = Ordentliches Ergebnis</b>	<b>-8.085,00</b>	<b>-41.200</b>	<b>-42.100</b>	<b>-42.100</b>	<b>-52.100</b>	<b>-42.100</b>
<b>24. = außerordentliches Ergebnis</b>	0,00	0	0	0	0	0
<b>25. = Jahresergebnis</b>	<b>-8.085,00</b>	<b>-41.200</b>	<b>-42.100</b>	<b>-42.100</b>	<b>-52.100</b>	<b>-42.100</b>
<b>28. = Saldo aus internen Leistungsbeziehungen</b>	0,00	0	0	0	0	0
<b>29. = Ergeb. unter Berücks. der Int. Leistungsbez.</b>	<b>-8.085,00</b>	<b>-41.200</b>	<b>-42.100</b>	<b>-42.100</b>	<b>-52.100</b>	<b>-42.100</b>

Haushalt Gemeinde Emlichheim 2024


 GEMEINDE Emlichheim <b>Teilfinanzhaushalt Produkt 11104 Gremien</b>						
Einzahlungen und Auszahlungen	Ergebnis	Ansatz	Ansatz	Ansatz	Ansatz	Ansatz
-	2022	2023	2024	2025	2026	2027
EUR						
1	2	3	4	5	6	7
<b>Einzahlungen aus laufender Verwaltungstätigkeit</b>						
<b>9. = Einzahlungen aus lfd. Verwaltungstätigkeit</b>	0,00	0	0	0	0	0
<b>Auszahlungen aus laufender Verwaltungstätigkeit</b>						
12. - Auszahl. f. Sach- und Dienstleist./GWG	0,00	700	700	700	10.700	700
15. - sonstige haushaltswirksame Auszahlungen	0,00	40.500	41.400	41.400	41.400	41.400
<b>16. = Auszahlungen aus lfd. Verwaltungstätigkeit</b>	0,00	41.200	42.100	42.100	52.100	42.100
<b>17. = Saldo aus lfd. Verwaltungstätigkeit</b>	0,00	-41.200	-42.100	-42.100	-52.100	-42.100
<b>Einzahlungen für Investitionstätigkeit</b>						
<b>23. = Einzahlungen aus Investitionstätigkeit</b>	0,00	0	0	0	0	0
<b>Auszahlungen für Investitionstätigkeit</b>						
<b>30. = Auszahlungen für Investitionstätigkeit</b>	0,00	0	0	0	0	0
<b>31. = Saldo Investitionstätigkeit</b>	0,00	0	0	0	0	0
<b>32. = Finanzmittelüberschuss/ -fehlbetrag</b>	0,00	-41.200	-42.100	-42.100	-52.100	-42.100
<b>Ein-, Auszahlung aus Finanzierungstätigkeit</b>						
<b>35. = Saldo aus Finanzierungstätigkeit</b>	0,00	0	0	0	0	0
<b>36. = Finanzmittelveränderung</b>	0,00	-41.200	-42.100	-42.100	-52.100	-42.100

Haushalt Gemeinde Emlichheim 2024


 GEMEINDE Emlichheim <b>Produktbeschreibung Produkt 11106 Zentrale Dienste und Recht</b>						
<b>Produkt</b>	Zentrale Dienste und Recht					
<b>Produktverantwortliche/r</b>	Mirko Breukelman					
<b>Kurzbeschreibung</b>	Allgemeine Rechtsangelegenheiten Zentraler Service für die Verwaltung					
<b>Autraggrundlage</b>	Bundes-, Landes- und Ortsrecht, Ratsbeschlüsse					
<b>Zielgruppe</b>	Fachbereiche					
<b>Grundsatzziele</b>	Rechtssicheres Wirken der Kommune bürgerfreundlicher und effektiver Verwaltungsablauf					
<b>Teilergebnishaushalt Produkt 11106 Zentrale Dienste und Recht</b>						
Erträge und Aufwendungen	Ergebnis	Ansatz	Ansatz	Ansatz	Ansatz	Ansatz
-	2022	2023	2024	2025	2026	2027
	EUR					
1	2	3	4	5	6	7
<b>Ordentliche Erträge</b>						
<b>12. = Summe ordentliche Erträge</b>	0,00	0	0	0	0	0
<b>Ordentliche Aufwendungen</b>						
13. - Aufwendungen für aktives Personal	0,00	1.500	1.800	1.800	1.800	1.800
15. - Aufwendungen für Sach- und Dienstleistungen	0,00	200	200	200	200	200
19. - sonstige ordentliche Aufwendungen	0,00	85.300	85.400	85.400	85.400	85.400
<b>20. = Summe ordentliche Aufwendungen</b>	0,00	87.000	87.400	87.400	87.400	87.400
<b>21. = Ordentliches Ergebnis</b>	0,00	-87.000	-87.400	-87.400	-87.400	-87.400
<b>24. = außerordentliches Ergebnis</b>	0,00	0	0	0	0	0
<b>25. = Jahresergebnis</b>	0,00	-87.000	-87.400	-87.400	-87.400	-87.400
27. - Aufwendungen aus int. Leistungsbeziehungen	0,00	12.100	12.100	12.100	12.100	12.100
<b>28. = Saldo aus internen Leistungsbeziehungen</b>	0,00	-12.100	-12.100	-12.100	-12.100	-12.100
<b>29. = Ergeb. unter Berücks. der Int. Leistungsbez.</b>	0,00	-99.100	-99.500	-99.500	-99.500	-99.500

## Haushalt Gemeinde Emlichheim 2024


Einzahlungen und Auszahlungen	Ergebnis	Ansatz	Ansatz	Ansatz	Ansatz	Ansatz
	2022	2023	2024	2025	2026	2027
EUR						
1	2	3	4	5	6	7
<b>Einzahlungen aus laufender Verwaltungstätigkeit</b>						
9. = <b>Einzahlungen aus lfd. Verwaltungstätigkeit</b>	0,00	0	0	0	0	0
<b>Auszahlungen aus laufender Verwaltungstätigkeit</b>						
10. - Personalauszahlungen	0,00	1.500	1.800	1.800	1.800	1.800
12. - Auszahl. f. Sach- und Dienstleist./GWG	0,00	200	200	200	200	200
15. - sonstige haushaltswirksame Auszahlungen	0,00	85.300	85.400	85.400	85.400	85.400
<b>16. = Auszahlungen aus lfd. Verwaltungstätigkeit</b>	0,00	87.000	87.400	87.400	87.400	87.400
<b>17. = Saldo aus lfd. Verwaltungstätigkeit</b>	0,00	-87.000	-87.400	-87.400	-87.400	-87.400
<b>Einzahlungen für Investitionstätigkeit</b>						
23. = <b>Einzahlungen aus Investitionstätigkeit</b>	0,00	0	0	0	0	0
<b>Auszahlungen für Investitionstätigkeit</b>						
30. = <b>Auszahlungen für Investitionstätigkeit</b>	0,00	0	0	0	0	0
<b>31. = Saldo Investitionstätigkeit</b>	0,00	0	0	0	0	0
<b>32. = Finanzmittelüberschuss/ - fehlbetrag</b>	0,00	-87.000	-87.400	-87.400	-87.400	-87.400
<b>Ein-, Auszahlung aus Finanzierungstätigkeit</b>						
35. = <b>Saldo aus Finanzierungstätigkeit</b>	0,00	0	0	0	0	0
<b>36. = Finanzmittelveränderung</b>	0,00	-87.000	-87.400	-87.400	-87.400	-87.400

 <b>GEMEINDE Emlichheim</b>						
<b>Produktbeschreibung Produkt 11108 Öffentlichkeitsarbeit</b>						
<b>Produkt</b>	Öffentlichkeitsarbeit					
<b>Produktverantwortliche/r</b>	Dieter Lindschulte					
<b>Kurzbeschreibung</b>	Presse- und Bürgerinformation					
<b>Autraggrundlage</b>	Informationspflicht gegenüber der Presse nach §4 Abs.1 Nds. Pressegesetz Nds. Kommunalverfassungsgesetz Hauptsatzung der Samtgemeinde Beschlüsse der Samtgemeindegremien					
<b>Zielgruppe</b>	BürgerInnen, Institutionen, Gruppen, Behörden, Organisationen und Vereine					
<b>Grundsatzziele</b>	Gewährleistung der ständigen und umfassenden sowie richtigen Information der Bürgerinnen und Bürger					
<b>Teilergebnishaushalt Produkt 11108 Öffentlichkeitsarbeit</b>						
Erträge und Aufwendungen	Ergebnis	Ansatz	Ansatz	Ansatz	Ansatz	Ansatz
-	2022	2023	2024	2025	2026	2027
	EUR					
1	2	3	4	5	6	7
<b>Ordentliche Erträge</b>						
6. + privatrechtliche Entgelte	0,00	300	300	300	300	300
<b>12. = Summe ordentliche Erträge</b>	<b>0,00</b>	<b>300</b>	<b>300</b>	<b>300</b>	<b>300</b>	<b>300</b>
<b>Ordentliche Aufwendungen</b>						
15. - Aufwendungen für Sach- und Dienstleistungen	0,00	200	200	200	200	200
19. - sonstige ordentliche Aufwendungen	0,00	1.300	1.300	1.300	1.300	1.300
<b>20. = Summe ordentliche Aufwendungen</b>	<b>0,00</b>	<b>1.500</b>	<b>1.500</b>	<b>1.500</b>	<b>1.500</b>	<b>1.500</b>
<b>21. = Ordentliches Ergebnis</b>	<b>0,00</b>	<b>-1.200</b>	<b>-1.200</b>	<b>-1.200</b>	<b>-1.200</b>	<b>-1.200</b>
<b>24. = außerordentliches Ergebnis</b>	<b>0,00</b>	<b>0</b>	<b>0</b>	<b>0</b>	<b>0</b>	<b>0</b>
<b>25. = Jahresergebnis</b>	<b>0,00</b>	<b>-1.200</b>	<b>-1.200</b>	<b>-1.200</b>	<b>-1.200</b>	<b>-1.200</b>
<b>28. = Saldo aus Internen Leistungsbeziehungen</b>	<b>0,00</b>	<b>0</b>	<b>0</b>	<b>0</b>	<b>0</b>	<b>0</b>
<b>29. = Ergeb. unter Berücks. der Int. Leistungsbez.</b>	<b>0,00</b>	<b>-1.200</b>	<b>-1.200</b>	<b>-1.200</b>	<b>-1.200</b>	<b>-1.200</b>


Haushalt Gemeinde Emlichheim 2024

 GEMEINDE Emlichheim <b>Teilfinanzhaushalt Produkt 11108 Öffentlichkeitsarbeit</b>						
Einzahlungen und Auszahlungen	Ergebnis	Ansatz	Ansatz	Ansatz	Ansatz	Ansatz
-	2022	2023	2024	2025	2026	2027
EUR						
1	2	3	4	5	6	7
<b>Einzahlungen aus laufender Verwaltungstätigkeit</b>						
5. + privatrechtliche Entgelte	0,00	300	300	300	300	300
<b>9. = Einzahlungen aus lfd. Verwaltungstätigkeit</b>	<b>0,00</b>	<b>300</b>	<b>300</b>	<b>300</b>	<b>300</b>	<b>300</b>
<b>Auszahlungen aus laufender Verwaltungstätigkeit</b>						
12. - Auszahl. f. Sach- und Dienstleist./GWG	0,00	200	200	200	200	200
15. - sonstige haushaltswirksame Auszahlungen	0,00	1.300	1.300	1.300	1.300	1.300
<b>16. = Auszahlungen aus lfd. Verwaltungstätigkeit</b>	<b>0,00</b>	<b>1.500</b>	<b>1.500</b>	<b>1.500</b>	<b>1.500</b>	<b>1.500</b>
<b>17. = Saldo aus lfd. Verwaltungstätigkeit</b>	<b>0,00</b>	<b>-1.200</b>	<b>-1.200</b>	<b>-1.200</b>	<b>-1.200</b>	<b>-1.200</b>
<b>Einzahlungen für Investitionstätigkeit</b>						
23. = Einzahlungen aus Investitionstätigkeit	0,00	0	0	0	0	0
<b>Auszahlungen für Investitionstätigkeit</b>						
30. = Auszahlungen für Investitionstätigkeit	0,00	0	0	0	0	0
<b>31. = Saldo Investitionstätigkeit</b>	<b>0,00</b>	<b>0</b>	<b>0</b>	<b>0</b>	<b>0</b>	<b>0</b>
<b>32. = Finanzmittelüberschuss/ - fehlbetrag</b>	<b>0,00</b>	<b>-1.200</b>	<b>-1.200</b>	<b>-1.200</b>	<b>-1.200</b>	<b>-1.200</b>
<b>Ein-, Auszahlung aus Finanzierungstätigkeit</b>						
35. = Saldo aus Finanzierungstätigkeit	0,00	0	0	0	0	0
<b>36. = Finanzmittelveränderung</b>	<b>0,00</b>	<b>-1.200</b>	<b>-1.200</b>	<b>-1.200</b>	<b>-1.200</b>	<b>-1.200</b>

## Haushalt Gemeinde Emlichheim 2024


 <span style="font-size: small; margin-left: 10px;">GEMEINDE Emlichheim</span> <span style="font-size: large; font-weight: bold; margin-left: 10px;">Produktbeschreibung Produkt 36500 Kindertageseinrichtungen</span>						
<b>Produkt</b>	Kindertageseinrichtungen					
<b>Produktverantwortliche/r</b>	Mirko Breukelman					
<b>Kurzbeschreibung</b>	Betreuung, Erziehung und Bildung von Kindern					
<b>Leistungen</b>	<ul style="list-style-type: none"> <li>- Versorgung und Betreuung von Kindern im Rahmen der Öffnungszeiten und der Betreuungsangebote</li> <li>- Verwaltung der Einrichtungen</li> <li>- Zusammenarbeit mit den einzelnen Trägern und Zuschüsse</li> <li>- Gebührenermittlungen/-festlegungen, Gebührenbefreiungen</li> <li>- Kindergartenkuratorien</li> </ul>					
<b>Autragsgrundlage</b>	Bundes-, Landes- und Ortsrecht, Ratsbeschlüsse					
<b>Zielgruppe</b>	Kinder, Eltern und Senioren der Gemeinde					
<b>Grundsatzziele</b>	Vereinbarkeit von Familie und Beruf, Förderung der Kindeswohlerwicklung, Sicherung der Lebensqualität durch bürgernahen Service					
<b>Teilergebnishaushalt Produkt 36500 Kindertageseinrichtungen</b>						
Erträge und Aufwendungen	Ergebnis	Ansatz	Ansatz	Ansatz	Ansatz	Ansatz
-	2022	2023	2024	2025	2026	2027
	EUR					
1	2	3	4	5	6	7
<b>Ordentliche Erträge</b>						
2. + Zuwendungen und allgemeine Umlagen	31.930,51	4.700	0	0	0	0
3. + Auflösungserträge aus Sonderposten	0,00	41.700	24.100	25.500	25.500	25.500
6. + privatrechtliche Entgelte	0,00	2.000	2.000	2.000	2.000	2.000
<b>12. = Summe ordentliche Erträge</b>	<b>31.930,51</b>	<b>48.400</b>	<b>26.100</b>	<b>27.500</b>	<b>27.500</b>	<b>27.500</b>
<b>Ordentliche Aufwendungen</b>						
15. - Aufwendungen für Sach- und Dienstleistungen	0,00	9.500	8.700	10.500	8.700	10.500
16. - Abschreibungen	0,00	59.200	54.800	57.400	56.500	54.000
18. - Transferaufwendungen	101.233,37	1.315.100	1.523.900	1.569.200	1.616.000	1.664.300
<b>20. = Summe ordentliche Aufwendungen</b>	<b>101.233,37</b>	<b>1.383.800</b>	<b>1.587.400</b>	<b>1.637.100</b>	<b>1.681.200</b>	<b>1.728.800</b>
<b>21. = Ordentliches Ergebnis</b>	<b>-69.302,86</b>	<b>-1.335.400</b>	<b>-1.561.300</b>	<b>-1.609.600</b>	<b>-1.653.700</b>	<b>-1.701.300</b>
<b>24. = außerordentliches Ergebnis</b>	<b>0,00</b>	<b>0</b>	<b>0</b>	<b>0</b>	<b>0</b>	<b>0</b>
<b>25. = Jahresergebnis</b>	<b>-69.302,86</b>	<b>-1.335.400</b>	<b>-1.561.300</b>	<b>-1.609.600</b>	<b>-1.653.700</b>	<b>-1.701.300</b>
26. + Erträge aus internen Leistungsbeziehungen	0,00	0	39.600	39.600	39.600	39.600
27. - Aufwendungen aus int. Leistungsbeziehungen	0,00	182.200	220.200	220.300	220.300	220.300
<b>28. = Saldo aus internen Leistungsbeziehungen</b>	<b>0,00</b>	<b>-182.200</b>	<b>-180.600</b>	<b>-180.700</b>	<b>-180.700</b>	<b>-180.700</b>
<b>29. = Ergeb. unter Berücks. der Int. Leistungsbez.</b>	<b>-69.302,86</b>	<b>-1.517.600</b>	<b>-1.741.900</b>	<b>-1.790.300</b>	<b>-1.834.400</b>	<b>-1.882.000</b>

## Haushalt Gemeinde Emlichheim 2024


 <b>Teilfinanzhaushalt Produkt 36500 Kindertageseinrichtungen</b>						
Einzahlungen und Auszahlungen	Ergebnis	Ansatz	Ansatz	Ansatz	Ansatz	Ansatz
-	2022	2023	2024	2025	2026	2027
	EUR					
1	2	3	4	5	6	7
<b>Einzahlungen aus laufender Verwaltungstätigkeit</b>						
2. + Zuwendungen und allgemeine Umlagen	0,00	4.700	0	0	0	0
5. + privatrechtliche Entgelte	0,00	2.000	2.000	2.000	2.000	2.000
<b>9. = Einzahlungen aus lfd. Verwaltungstätigkeit</b>	<b>0,00</b>	<b>6.700</b>	<b>2.000</b>	<b>2.000</b>	<b>2.000</b>	<b>2.000</b>
<b>Auszahlungen aus laufender Verwaltungstätigkeit</b>						
12. - Auszahl. f. Sach- und Dienstleist./GWG	0,00	9.500	8.700	10.500	8.700	10.500
14. - Transferauszahlungen	0,00	1.315.100	1.523.900	1.569.200	1.616.000	1.664.300
<b>16. = Auszahlungen aus lfd. Verwaltungstätigkeit</b>	<b>0,00</b>	<b>1.324.600</b>	<b>1.532.600</b>	<b>1.579.700</b>	<b>1.624.700</b>	<b>1.674.800</b>
<b>17. = Saldo aus lfd. Verwaltungstätigkeit</b>	<b>0,00</b>	<b>-1.317.900</b>	<b>-1.530.600</b>	<b>-1.577.700</b>	<b>-1.622.700</b>	<b>-1.672.800</b>
<b>Einzahlungen für Investitionstätigkeit</b>						
18. + Zuwendungen für Investitionstätigkeit	0,00	10.000	32.500	0	0	0
<b>23. = Einzahlungen aus Investitionstätigkeit</b>	<b>0,00</b>	<b>10.000</b>	<b>32.500</b>	<b>0</b>	<b>0</b>	<b>0</b>
<b>Auszahlungen für Investitionstätigkeit</b>						
26. - Erwerb von beweglichem Sachvermögen	0,00	30.000	65.000	0	0	0
<b>30. = Auszahlungen für Investitionstätigkeit</b>	<b>0,00</b>	<b>30.000</b>	<b>65.000</b>	<b>0</b>	<b>0</b>	<b>0</b>
<b>31. = Saldo Investitionstätigkeit</b>	<b>0,00</b>	<b>-20.000</b>	<b>-32.500</b>	<b>0</b>	<b>0</b>	<b>0</b>
<b>32. = Finanzmittelüberschuss/ - fehlbetrag</b>	<b>0,00</b>	<b>-1.337.900</b>	<b>-1.563.100</b>	<b>-1.577.700</b>	<b>-1.622.700</b>	<b>-1.672.800</b>
<b>Ein-, Auszahlung aus Finanzierungstätigkeit</b>						
<b>35. = Saldo aus Finanzierungstätigkeit</b>	<b>0,00</b>	<b>0</b>	<b>0</b>	<b>0</b>	<b>0</b>	<b>0</b>
<b>36. = Finanzmittelveränderung</b>	<b>0,00</b>	<b>-1.337.900</b>	<b>-1.563.100</b>	<b>-1.577.700</b>	<b>-1.622.700</b>	<b>-1.672.800</b>




Haushalt Gemeinde Emlichheim 2024

 GEMEINDE Emlichheim <b>Investitionen Produkt 36500 Kindertageseinrichtungen</b>							
Einzahlungen und Auszahlungen	Ergebnis	Ansatz	Ansatz	Verpflichtungs-ermächtigungen	Ansatz	Ansatz	Ansatz
-	2022	2023	2024	-	2025	2026	2027
EUR							
1	2	3	4	5	6	7	8
<b>01 Einzeldarstellung oberhalb der Wertgrenze</b>							
1109 KiTa Regenbogen / Erweiterung	0,00	0	-32.500	0	0	0	0
3.010 18. + Zuwendungen für Investitionstätigkeit	0,00	0	32.500	0	0	0	0
4.030 26. - Erwerb von beweglichem Sachvermögen	0,00	0	65.000	0	0	0	0
4120 KiTa Arche Noah / Erneuerung Küche	0,00	-20.000	0	0	0	0	0
3.010 18. + Zuwendungen für Investitionstätigkeit	0,00	10.000	0	0	0	0	0
4.030 26. - Erwerb von beweglichem Sachvermögen	0,00	30.000	0	0	0	0	0
<b>Summe Auszahlungen</b>	<b>0,00</b>	<b>-30.000</b>	<b>-65.000</b>	<b>0</b>	<b>0</b>	<b>0</b>	<b>0</b>
<b>Summe Einzahlungen</b>	<b>0,00</b>	<b>10.000</b>	<b>32.500</b>	<b>0</b>	<b>0</b>	<b>0</b>	<b>0</b>
<b>Summe</b>	<b>0,00</b>	<b>-20.000</b>	<b>-32.500</b>	<b>0</b>	<b>0</b>	<b>0</b>	<b>0</b>
<b>Gesamtsumme Auszahlungen</b>	<b>0,00</b>	<b>-30.000</b>	<b>-65.000</b>	<b>0</b>	<b>0</b>	<b>0</b>	<b>0</b>
<b>Gesamtsumme Einzahlungen</b>	<b>0,00</b>	<b>10.000</b>	<b>32.500</b>	<b>0</b>	<b>0</b>	<b>0</b>	<b>0</b>


## Haushalt Gemeinde Emlichheim 2024

 <b>Produktbeschreibung Produkt 57100 Wirtschaftsförderung</b>						
<b>Produkt</b>	Wirtschaftsförderung					
<b>Produktverantwortliche/r</b>	Dieter Lindschulte					
<b>Kurzbeschreibung</b>	Entwicklung und Förderung des Wirtschaftsstandortes					
<b>Autragsgrundlage</b>	Ratsbeschlüsse					
<b>Zielgruppe</b>	Heimische und auswärtige Unternehmen, EinwohnerInnen, Investoren					
<b>Grundsatzziele</b>	Schaffung und Erhalt von Arbeitsplätzen, Erhöhung der Steuerkraft					
<b>Teilergebnishaushalt Produkt 57100 Wirtschaftsförderung</b>						
Erträge und Aufwendungen	Ergebnis	Ansatz	Ansatz	Ansatz	Ansatz	Ansatz
-	2022	2023	2024	2025	2026	2027
	EUR					
1	2	3	4	5	6	7
<b>Ordentliche Erträge</b>						
3. + Auflösungserträge aus Sonderposten	0,00	15.400	0	0	0	0
6. + privatrechtliche Entgelte	4.351,00	26.100	26.100	26.100	26.100	26.100
<b>12. = Summe ordentliche Erträge</b>	<b>4.351,00</b>	<b>41.500</b>	<b>26.100</b>	<b>26.100</b>	<b>26.100</b>	<b>26.100</b>
<b>Ordentliche Aufwendungen</b>						
15. - Aufwendungen für Sach- und Dienstleistungen	0,00	26.000	29.300	29.300	29.300	29.300
16. - Abschreibungen	0,00	15.000	16.000	14.300	14.300	14.300
19. - sonstige ordentliche Aufwendungen	0,00	1.400	2.200	2.300	2.300	2.300
<b>20. = Summe ordentliche Aufwendungen</b>	<b>0,00</b>	<b>42.400</b>	<b>47.500</b>	<b>45.900</b>	<b>45.900</b>	<b>45.900</b>
<b>21. = Ordentliches Ergebnis</b>	<b>4.351,00</b>	<b>-900</b>	<b>-21.400</b>	<b>-19.800</b>	<b>-19.800</b>	<b>-19.800</b>
22. + außerordentliche Erträge	-3.201,28	0	0	0	0	0
<b>24. = außerordentliches Ergebnis</b>	<b>-3.201,28</b>	<b>0</b>	<b>0</b>	<b>0</b>	<b>0</b>	<b>0</b>
<b>25. = Jahresergebnis</b>	<b>1.149,72</b>	<b>-900</b>	<b>-21.400</b>	<b>-19.800</b>	<b>-19.800</b>	<b>-19.800</b>
28. = Saldo aus internen Leistungsbeziehungen	0,00	0	0	0	0	0
<b>29. = Ergeb. unter Berücks. der Int. Leistungsbez.</b>	<b>1.149,72</b>	<b>-900</b>	<b>-21.400</b>	<b>-19.800</b>	<b>-19.800</b>	<b>-19.800</b>


## Haushalt Gemeinde Emlichheim 2024

 <b>Teilfinanzhaushalt Produkt 57100 Wirtschaftsförderung</b>						
Einzahlungen und Auszahlungen	Ergebnis	Ansatz	Ansatz	Ansatz	Ansatz	Ansatz
-	2022	2023	2024	2025	2026	2027
	EUR					
1	2	3	4	5	6	7
<b>Einzahlungen aus laufender Verwaltungstätigkeit</b>						
5. + privatrechtliche Entgelte	0,00	26.100	26.100	26.100	26.100	26.100
<b>9. = Einzahlungen aus lfd. Verwaltungstätigkeit</b>	<b>0,00</b>	<b>26.100</b>	<b>26.100</b>	<b>26.100</b>	<b>26.100</b>	<b>26.100</b>
<b>Auszahlungen aus laufender Verwaltungstätigkeit</b>						
12. - Auszahl. f. Sach- und Dienstleist./GWG	0,00	26.000	29.300	29.300	29.300	29.300
15. - sonstige haushaltswirksame Auszahlungen	0,00	1.400	2.200	2.300	2.300	2.300
<b>16. = Auszahlungen aus lfd. Verwaltungstätigkeit</b>	<b>0,00</b>	<b>27.400</b>	<b>31.500</b>	<b>31.600</b>	<b>31.600</b>	<b>31.600</b>
<b>17. = Saldo aus lfd. Verwaltungstätigkeit</b>	<b>0,00</b>	<b>-1.300</b>	<b>-5.400</b>	<b>-5.500</b>	<b>-5.500</b>	<b>-5.500</b>
<b>Einzahlungen für Investitionstätigkeit</b>						
18. + Zuwendungen für Investitionstätigkeit	0,00	135.000	0	0	0	0
20. + Veräußerung von Sachvermögen	0,00	0	0	150.000	480.000	605.000
<b>23. = Einzahlungen aus Investitionstätigkeit</b>	<b>0,00</b>	<b>135.000</b>	<b>0</b>	<b>150.000</b>	<b>480.000</b>	<b>605.000</b>
<b>Auszahlungen für Investitionstätigkeit</b>						
25. - Baumaßnahmen	0,00	2.000	0	0	0	0
26. - Erwerb von beweglichem Sachvermögen	0,00	150.000	0	0	0	0
<b>30. = Auszahlungen für Investitionstätigkeit</b>	<b>0,00</b>	<b>152.000</b>	<b>0</b>	<b>0</b>	<b>0</b>	<b>0</b>
<b>31. = Saldo Investitionstätigkeit</b>	<b>0,00</b>	<b>-17.000</b>	<b>0</b>	<b>150.000</b>	<b>480.000</b>	<b>605.000</b>
<b>32. = Finanzmittelüberschuss/ -fehlbetrag</b>	<b>0,00</b>	<b>-18.300</b>	<b>-5.400</b>	<b>144.500</b>	<b>474.500</b>	<b>599.500</b>
<b>Ein-, Auszahlung aus Finanzierungstätigkeit</b>						
<b>35. = Saldo aus Finanzierungstätigkeit</b>	<b>0,00</b>	<b>0</b>	<b>0</b>	<b>0</b>	<b>0</b>	<b>0</b>
<b>36. = Finanzmitteleränderung</b>	<b>0,00</b>	<b>-18.300</b>	<b>-5.400</b>	<b>144.500</b>	<b>474.500</b>	<b>599.500</b>


Haushalt Gemeinde Emlichheim 2024


 GEMEINDE Emlichheim <b>Investitionen Produkt 57100 Wirtschaftsförderung</b>							
Einzahlungen und Auszahlungen	Ergebnis	Ansatz	Ansatz	Verpflichtungs-ermächtigungen	Ansatz	Ansatz	Ansatz
-	2022	2023	2024	-	2025	2026	2027
EUR							
1	2	3	4	5	6	7	8
<b>01 Einzeldarstellung oberhalb der Wertgrenze</b>							
2130 Verlängerung Rudolf-Diesel-Straße, Gewerbegebiet No	0,00	0	0	0	150.000	480.000	465.000
3.030 20. + Veräußerung von Sachvermögen	0,00	0	0	0	150.000	480.000	465.000
2144 GE östlich Neuerstraße Erweiterung	0,00	0	0	0	0	0	140.000
3.030 20. + Veräußerung von Sachvermögen	0,00	0	0	0	0	0	140.000
4125 Digitale Werbetafeln Ortseingänge	0,00	-15.000	0	0	0	0	0
3.010 18. + Zuwendungen für Investitionstätigkeit	0,00	135.000	0	0	0	0	0
4.030 26. - Erwerb von beweglichem Sachvermögen	0,00	150.000	0	0	0	0	0
<b>Summe Auszahlungen</b>	<b>0,00</b>	<b>-150.000</b>	<b>0</b>	<b>0</b>	<b>0</b>	<b>0</b>	<b>0</b>
<b>Summe Einzahlungen</b>	<b>0,00</b>	<b>135.000</b>	<b>0</b>	<b>0</b>	<b>150.000</b>	<b>480.000</b>	<b>605.000</b>
<b>Summe</b>	<b>0,00</b>	<b>-15.000</b>	<b>0</b>	<b>0</b>	<b>150.000</b>	<b>480.000</b>	<b>605.000</b>
<b>02 Investitionen unterhalb der Wertgrenze</b>							
<b>Summe Auszahlungen</b>	<b>0,00</b>	<b>-2.000</b>	<b>0</b>	<b>0</b>	<b>0</b>	<b>0</b>	<b>0</b>
<b>Summe Einzahlungen</b>	<b>0,00</b>	<b>0</b>	<b>0</b>	<b>0</b>	<b>0</b>	<b>0</b>	<b>0</b>
<b>Summe</b>	<b>0,00</b>	<b>-2.000</b>	<b>0</b>	<b>0</b>	<b>0</b>	<b>0</b>	<b>0</b>
<b>Gesamtsumme Auszahlungen</b>	<b>0,00</b>	<b>-152.000</b>	<b>0</b>	<b>0</b>	<b>0</b>	<b>0</b>	<b>0</b>
<b>Gesamtsumme Einzahlungen</b>	<b>0,00</b>	<b>135.000</b>	<b>0</b>	<b>0</b>	<b>150.000</b>	<b>480.000</b>	<b>605.000</b>

## Haushalt Gemeinde Emlichheim 2024


 <b>Teilergebnishaushalt Teilhaushalt 2 Finanzen, Kultur, Sport und Freizeit</b>						
Erträge und Aufwendungen	Ergebnis	Ansatz	Ansatz	Ansatz	Ansatz	Ansatz
-	2022	2023	2024	2025	2026	2027
EUR						
1	2	3	4	5	6	7
<b>Ordentliche Erträge</b>						
1. + Steuern und ähnliche Abgaben	-7.781,00	9.356.600	9.915.900	10.141.600	10.331.300	10.492.500
2. + Zuwendungen und allgemeine Umlagen	0,00	240.500	227.900	511.300	517.200	521.000
3. + Auflösungserträge aus Sonderposten	0,00	4.100	4.000	2.600	1.700	1.700
8. + Zinsen und ähnliche Finanzerträge	0,00	87.400	103.900	86.400	86.400	86.400
11. + sonstige ordentliche Erträge	115.856,53	292.400	276.600	276.600	276.600	276.600
<b>12. = Summe ordentliche Erträge</b>	<b>108.075,53</b>	<b>9.981.000</b>	<b>10.528.300</b>	<b>11.018.500</b>	<b>11.213.200</b>	<b>11.378.200</b>
<b>Ordentliche Aufwendungen</b>						
15. - Aufwendungen für Sach- und Dienstleistungen	0,00	14.400	15.000	15.000	15.000	15.000
16. - Abschreibungen	0,00	17.300	14.000	14.500	15.400	15.800
17. - Zinsen und ähnliche Aufwendungen	0,00	2.000	103.300	209.500	252.900	247.700
18. - Transferaufwendungen	153.544,20	7.913.600	7.978.800	7.810.900	8.008.200	8.104.700
19. - sonstige ordentliche Aufwendungen	0,00	104.600	108.800	110.300	111.800	113.300
<b>20. = Summe ordentliche Aufwendungen</b>	<b>153.544,20</b>	<b>8.051.900</b>	<b>8.219.900</b>	<b>8.160.200</b>	<b>8.403.300</b>	<b>8.496.500</b>
<b>21. = Ordentliches Ergebnis</b>	<b>-45.468,67</b>	<b>1.929.100</b>	<b>2.308.400</b>	<b>2.858.300</b>	<b>2.809.900</b>	<b>2.881.700</b>
<b>24. = außerordentliches Ergebnis</b>	<b>0,00</b>	<b>0</b>	<b>0</b>	<b>0</b>	<b>0</b>	<b>0</b>
<b>25. = Jahresergebnis</b>	<b>-45.468,67</b>	<b>1.929.100</b>	<b>2.308.400</b>	<b>2.858.300</b>	<b>2.809.900</b>	<b>2.881.700</b>
27. - Aufwendungen aus int. Leistungsbeziehungen	0,00	69.500	79.700	79.700	79.700	79.700
<b>28. = Saldo aus internen Leistungsbeziehungen</b>	<b>0,00</b>	<b>-69.500</b>	<b>-79.700</b>	<b>-79.700</b>	<b>-79.700</b>	<b>-79.700</b>
<b>29. = Ergeb. unter Berücks. der Int. Leistungsbez.</b>	<b>-45.468,67</b>	<b>1.859.600</b>	<b>2.228.700</b>	<b>2.778.600</b>	<b>2.730.200</b>	<b>2.802.000</b>

## Haushalt Gemeinde Emlichheim 2024


 <b>Teilfinanzhaushalt Teilhaushalt 2 Finanzen, Kultur, Sport und Freizeit</b>						
Einzahlungen und Auszahlungen	Ergebnis	Ansatz	Ansatz	Ansatz	Ansatz	Ansatz
-	2022	2023	2024	2025	2026	2027
EUR						
1	2	3	4	5	6	7
<b>Einzahlungen aus laufender Verwaltungstätigkeit</b>						
1. + Steuern und ähnliche Abgaben	0,00	9.356.600	9.915.900	10.141.600	10.331.300	10.492.500
2. + Zuwendungen und allgemeine Umlagen	0,00	239.300	227.900	511.300	517.200	521.000
7. + Zinsen und ähnliche Einzahlungen	0,00	87.400	103.900	86.400	86.400	86.400
8. + sonstige haushaltswirksame Einzahlungen	0,00	292.400	276.600	276.600	276.600	276.600
<b>9. = Einzahlungen aus lfd. Verwaltungstätigkeit</b>	<b>0,00</b>	<b>9.975.700</b>	<b>10.524.300</b>	<b>11.015.900</b>	<b>11.211.500</b>	<b>11.376.500</b>
<b>Auszahlungen aus laufender Verwaltungstätigkeit</b>						
12. - Auszahl. f. Sach- und Dienstleist./GWG	0,00	14.400	15.000	15.000	15.000	15.000
13. - Zinsen und ähnliche Auszahlungen	0,00	2.000	103.300	209.500	252.900	247.700
14. - Transferauszahlungen	0,00	7.980.700	7.984.700	7.845.900	8.008.200	8.104.700
15. - sonstige haushaltswirksame Auszahlungen	0,00	104.600	108.800	110.300	111.800	113.300
<b>16. = Auszahlungen aus lfd. Verwaltungstätigkeit</b>	<b>0,00</b>	<b>8.101.700</b>	<b>8.211.800</b>	<b>8.180.700</b>	<b>8.387.900</b>	<b>8.480.700</b>
<b>17. = Saldo aus lfd. Verwaltungstätigkeit</b>	<b>0,00</b>	<b>1.874.000</b>	<b>2.312.500</b>	<b>2.835.200</b>	<b>2.823.600</b>	<b>2.895.800</b>
<b>Einzahlungen für Investitionstätigkeit</b>						
22. + sonstige Investitionstätigkeit	0,00	7.300	1.007.300	7.300	7.300	7.300
<b>23. = Einzahlungen aus Investitionstätigkeit</b>	<b>0,00</b>	<b>7.300</b>	<b>1.007.300</b>	<b>7.300</b>	<b>7.300</b>	<b>7.300</b>
<b>Auszahlungen für Investitionstätigkeit</b>						
26. - Erwerb von beweglichem Sachvermögen	0,00	6.000	8.000	6.000	0	0
28. - aktivierbare Zuwendungen	0,00	3.500	0	25.000	25.000	0
<b>30. = Auszahlungen für Investitionstätigkeit</b>	<b>0,00</b>	<b>9.500</b>	<b>8.000</b>	<b>31.000</b>	<b>25.000</b>	<b>0</b>
<b>31. = Saldo Investitionstätigkeit</b>	<b>0,00</b>	<b>-2.200</b>	<b>999.300</b>	<b>-23.700</b>	<b>-17.700</b>	<b>7.300</b>
<b>32. = Finanzmittelüberschuss/ - fehlbetrag</b>	<b>0,00</b>	<b>1.871.800</b>	<b>3.311.800</b>	<b>2.811.500</b>	<b>2.805.900</b>	<b>2.903.100</b>
<b>Ein-, Auszahlung aus Finanzierungstätigkeit</b>						
33. + Aufnahme von Krediten u. Darl. f. Inv.	669.519,98	0	4.850.000	2.300.000	180.000	0
34. - Tilgung von Krediten u. Darl. f. Inv.	0,00	82.600	177.500	278.000	312.500	290.200
<b>35. = Saldo aus Finanzierungstätigkeit</b>	<b>669.519,98</b>	<b>-82.600</b>	<b>4.672.500</b>	<b>2.022.000</b>	<b>-132.500</b>	<b>-290.200</b>
<b>36. = Finanzmittelveränderung</b>	<b>669.519,98</b>	<b>1.789.200</b>	<b>7.984.300</b>	<b>4.833.500</b>	<b>2.673.400</b>	<b>2.612.900</b>

 <b>GEMEINDE Emlichheim</b>						
<b>Produktbeschreibung Produkt 11109 Finanzverwaltung</b>						
<b>Produkt</b>	Finanzverwaltung					
<b>Produktverantwortliche/r</b>	Jens Heck					
<b>Kurzbeschreibung</b>	Haushalts- und Rechnungswesen Erhebung von Abgaben Finanzcontrolling					
<b>Autragsgrundlage</b>	Bundes-, Landes- und Ortsrecht					
<b>Zielgruppe</b>	Abgabepflichtige, Institutionen, politische Gremien, Bürgermeister, Fachbereiche					
<b>Grundsatzziele</b>	Bewirtschaftung öffentlicher Mittel unter Einhaltung der Ziele des gesamtwirtschaftlichen Gleichgewichts					
<b>Teilergebnishaushalt Produkt 11109 Finanzverwaltung</b>						
Erträge und Aufwendungen	Ergebnis	Ansatz	Ansatz	Ansatz	Ansatz	Ansatz
-	2022	2023	2024	2025	2026	2027
	EUR					
1	2	3	4	5	6	7
<b>Ordentliche Erträge</b>						
<b>12. = Summe ordentliche Erträge</b>	0,00	0	0	0	0	0
<b>Ordentliche Aufwendungen</b>						
19. - sonstige ordentliche Aufwendungen	0,00	700	700	700	700	700
<b>20. = Summe ordentliche Aufwendungen</b>	0,00	700	700	700	700	700
<b>21. = Ordentliches Ergebnis</b>	0,00	-700	-700	-700	-700	-700
<b>24. = außerordentliches Ergebnis</b>	0,00	0	0	0	0	0
<b>25. = Jahresergebnis</b>	0,00	-700	-700	-700	-700	-700
<b>28. = Saldo aus internen Leistungsbeziehungen</b>	0,00	0	0	0	0	0
<b>29. = Ergeb. unter Berücks. der int. Leistungsbez.</b>	0,00	-700	-700	-700	-700	-700


## Haushalt Gemeinde Emlichheim 2024

 <b>GEMEINDE Emlichheim</b>						
<b>Teilfinanzhaushalt Produkt 11109 Finanzverwaltung</b>						
Einzahlungen und Auszahlungen	Ergebnis	Ansatz	Ansatz	Ansatz	Ansatz	Ansatz
-	2022	2023	2024	2025	2026	2027
EUR						
1	2	3	4	5	6	7
<b>Einzahlungen aus laufender Verwaltungstätigkeit</b>						
9. = Einzahlungen aus lfd. Verwaltungstätigkeit	0,00	0	0	0	0	0
<b>Auszahlungen aus laufender Verwaltungstätigkeit</b>						
15. - sonstige haushaltswirksame Auszahlungen	0,00	700	700	700	700	700
16. = Auszahlungen aus lfd. Verwaltungstätigkeit	0,00	700	700	700	700	700
17. = Saldo aus lfd. Verwaltungstätigkeit	0,00	-700	-700	-700	-700	-700
<b>Einzahlungen für Investitionstätigkeit</b>						
23. = Einzahlungen aus Investitionstätigkeit	0,00	0	0	0	0	0
<b>Auszahlungen für Investitionstätigkeit</b>						
30. = Auszahlungen für Investitionstätigkeit	0,00	0	0	0	0	0
31. = Saldo Investitionstätigkeit	0,00	0	0	0	0	0
32. = Finanzmittelüberschuss/ - fehlbetrag	0,00	-700	-700	-700	-700	-700
<b>Ein-, Auszahlung aus Finanzierungstätigkeit</b>						
35. = Saldo aus Finanzierungstätigkeit	0,00	0	0	0	0	0
36. = Finanzmittelveränderung	0,00	-700	-700	-700	-700	-700



 <b>GEMEINDE Emlichheim</b>							<b>Produktbeschreibung Produkt 11110 Finanzbuchhaltung</b>						
<b>Produkt</b>	Finanzbuchhaltung												
<b>Produktverantwortliche/r</b>	Jens Heck												
<b>Kurzbeschreibung</b>	Durchführung sämtlicher Vorgänge der Finanzbuchhaltung einschl. Forderungsmanagement												
<b>Autragsgrundlage</b>	Bundes-, Landes- und Ortsrecht												
<b>Zielgruppe</b>	Zahlungspflichtige und -empfänger, Institutionen, Fachbereiche												
<b>Grundsatzziele</b>	Sicherstellung der korrekten Erfassung und Buchung aller Geschäftsvorfälle												
<b>Teilergebnishaushalt Produkt 11110 Finanzbuchhaltung</b>													
Erträge und Aufwendungen	Ergebnis	Ansatz	Ansatz	Ansatz	Ansatz	Ansatz							
-	2022	2023	2024	2025	2026	2027							
	EUR												
1	2	3	4	5	6	7							
<b>Ordentliche Erträge</b>													
11. + sonstige ordentliche Erträge	0,00	3.500	1.500	1.500	1.500	1.500							
<b>12. = Summe ordentliche Erträge</b>	<b>0,00</b>	<b>3.500</b>	<b>1.500</b>	<b>1.500</b>	<b>1.500</b>	<b>1.500</b>							
<b>Ordentliche Aufwendungen</b>													
19. - sonstige ordentliche Aufwendungen	0,00	800	0	0	0	0							
<b>20. = Summe ordentliche Aufwendungen</b>	<b>0,00</b>	<b>800</b>	<b>0</b>	<b>0</b>	<b>0</b>	<b>0</b>							
<b>21. = Ordentliches Ergebnis</b>	<b>0,00</b>	<b>2.700</b>	<b>1.500</b>	<b>1.500</b>	<b>1.500</b>	<b>1.500</b>							
<b>24. = außerordentliches Ergebnis</b>	<b>0,00</b>	<b>0</b>	<b>0</b>	<b>0</b>	<b>0</b>	<b>0</b>							
<b>25. = Jahresergebnis</b>	<b>0,00</b>	<b>2.700</b>	<b>1.500</b>	<b>1.500</b>	<b>1.500</b>	<b>1.500</b>							
<b>28. = Saldo aus Internen Leistungsbeziehungen</b>	<b>0,00</b>	<b>0</b>	<b>0</b>	<b>0</b>	<b>0</b>	<b>0</b>							
<b>29. = Ergeb. unter Berücks. der Int. Leistungsbez.</b>	<b>0,00</b>	<b>2.700</b>	<b>1.500</b>	<b>1.500</b>	<b>1.500</b>	<b>1.500</b>							


Haushalt Gemeinde Emlichheim 2024

 GEMEINDE Emlichheim							Teilfinanzhaushalt Produkt 11110 Finanzbuchhaltung					
Einzahlungen und Auszahlungen	Ergebnis	Ansatz	Ansatz	Ansatz	Ansatz	Ansatz						
-	2022	2023	2024	2025	2026	2027						
	EUR											
1	2	3	4	5	6	7						
<b>Einzahlungen aus laufender Verwaltungstätigkeit</b>												
8. + sonstige haushaltswirksame Einzahlungen	0,00	3.500	1.500	1.500	1.500	1.500						
<b>9. = Einzahlungen aus lfd. Verwaltungstätigkeit</b>	<b>0,00</b>	<b>3.500</b>	<b>1.500</b>	<b>1.500</b>	<b>1.500</b>	<b>1.500</b>						
<b>Auszahlungen aus laufender Verwaltungstätigkeit</b>												
15. - sonstige haushaltswirksame Auszahlungen	0,00	800	0	0	0	0						
<b>16. = Auszahlungen aus lfd. Verwaltungstätigkeit</b>	<b>0,00</b>	<b>800</b>	<b>0</b>	<b>0</b>	<b>0</b>	<b>0</b>						
<b>17. = Saldo aus lfd. Verwaltungstätigkeit</b>	<b>0,00</b>	<b>2.700</b>	<b>1.500</b>	<b>1.500</b>	<b>1.500</b>	<b>1.500</b>						
<b>Einzahlungen für Investitionstätigkeit</b>												
23. = Einzahlungen aus Investitionstätigkeit	0,00	0	0	0	0	0						
<b>Auszahlungen für Investitionstätigkeit</b>												
30. = Auszahlungen für Investitionstätigkeit	0,00	0	0	0	0	0						
<b>31. = Saldo Investitionstätigkeit</b>	<b>0,00</b>	<b>0</b>	<b>0</b>	<b>0</b>	<b>0</b>	<b>0</b>						
<b>32. = Finanzmittelüberschuss/ - fehlbetrag</b>	<b>0,00</b>	<b>2.700</b>	<b>1.500</b>	<b>1.500</b>	<b>1.500</b>	<b>1.500</b>						
<b>Ein-, Auszahlung aus Finanzierungstätigkeit</b>												
35. = Saldo aus Finanzierungstätigkeit	0,00	0	0	0	0	0						
<b>36. = Finanzmittelveränderung</b>	<b>0,00</b>	<b>2.700</b>	<b>1.500</b>	<b>1.500</b>	<b>1.500</b>	<b>1.500</b>						


## Haushalt Gemeinde Emlichheim 2024

	Ergebnis	Ansatz	Ansatz	Ansatz	Ansatz	Ansatz
Erträge und Aufwendungen	2022	2023	2024	2025	2026	2027
-	2022	2023	2024	2025	2026	2027
1	2	3	4	5	6	7
<b>Teilergebnishaushalt Produkt 28100 Heimat- und Kulturpflege</b>						
<b>Produkt</b>	Volksbildung, Heimat und Kulturpflege					
<b>Produktverantwortliche/r</b>	Mirko Breukelman					
<b>Kurzbeschreibung</b>	Bearbeitung, Durchführung und Förderung kultureller Angelegenheiten					
<b>Leistungen</b>	<ul style="list-style-type: none"> <li>- Förderung und sonstige sächliche Unterstützung der Kulturvereine und Kulturverbände</li> <li>- Erstellung des Veranstaltungskalenders</li> <li>- Mitwirkung an kulturellen Veranstaltungen</li> <li>- Zuschüsse an Volksbildungseinrichtungen</li> </ul>					
<b>Autragsgrundlage</b>	Ratsbeschlüsse					
<b>Zielgruppe</b>	EinwohnerInnen, Interessierte Öffentlichkeit, Kulturvereine und Kulturverbände					
<b>Grundsatzziele</b>	Heimat- und Kulturpflege					
<b>Ordentliche Erträge</b>						
2. + Zuwendungen und allgemeine Umlagen	0,00	1.200	0	0	0	0
<b>12. = Summe ordentliche Erträge</b>	<b>0,00</b>	<b>1.200</b>	<b>0</b>	<b>0</b>	<b>0</b>	<b>0</b>
<b>Ordentliche Aufwendungen</b>						
15. - Aufwendungen für Sach- und Dienstleistungen	0,00	1.200	1.700	1.700	1.700	1.700
16. - Abschreibungen	0,00	1.700	1.700	1.700	1.700	1.700
18. - Transferaufwendungen	0,00	1.100	1.100	1.100	1.100	1.100
19. - sonstige ordentliche Aufwendungen	0,00	0	100	100	100	100
<b>20. = Summe ordentliche Aufwendungen</b>	<b>0,00</b>	<b>4.000</b>	<b>4.600</b>	<b>4.600</b>	<b>4.600</b>	<b>4.600</b>
<b>21. = Ordentliches Ergebnis</b>	<b>0,00</b>	<b>-2.800</b>	<b>-4.600</b>	<b>-4.600</b>	<b>-4.600</b>	<b>-4.600</b>
<b>24. = außerordentliches Ergebnis</b>	<b>0,00</b>	<b>0</b>	<b>0</b>	<b>0</b>	<b>0</b>	<b>0</b>
<b>25. = Jahresergebnis</b>	<b>0,00</b>	<b>-2.800</b>	<b>-4.600</b>	<b>-4.600</b>	<b>-4.600</b>	<b>-4.600</b>
27. - Aufwendungen aus int. Leistungsbeziehungen	0,00	300	400	400	400	400
<b>28. = Saldo aus internen Leistungsbeziehungen</b>	<b>0,00</b>	<b>-300</b>	<b>-400</b>	<b>-400</b>	<b>-400</b>	<b>-400</b>
<b>29. = Ergeb. unter Berücks. der int. Leistungsbez.</b>	<b>0,00</b>	<b>-3.100</b>	<b>-5.000</b>	<b>-5.000</b>	<b>-5.000</b>	<b>-5.000</b>


Haushalt Gemeinde Emlichheim 2024

 GEMEINDE Emlichheim <b>Teilfinanzhaushalt Produkt 28100 Heimat- und Kulturpflege</b>						
Einzahlungen und Auszahlungen	Ergebnis	Ansatz	Ansatz	Ansatz	Ansatz	Ansatz
-	2022	2023	2024	2025	2026	2027
EUR						
1	2	3	4	5	6	7
<b>Einzahlungen aus laufender Verwaltungstätigkeit</b>						
<b>9. = Einzahlungen aus lfd. Verwaltungstätigkeit</b>	0,00	0	0	0	0	0
<b>Auszahlungen aus laufender Verwaltungstätigkeit</b>						
12. - Auszahl. f. Sach- und Dienstleist./GWG	0,00	1.200	1.700	1.700	1.700	1.700
14. - Transferauszahlungen	0,00	1.100	1.100	1.100	1.100	1.100
15. - sonstige haushaltswirksame Auszahlungen	0,00	0	100	100	100	100
<b>16. = Auszahlungen aus lfd. Verwaltungstätigkeit</b>	0,00	2.300	2.900	2.900	2.900	2.900
<b>17. = Saldo aus lfd. Verwaltungstätigkeit</b>	0,00	-2.300	-2.900	-2.900	-2.900	-2.900
<b>Einzahlungen für Investitionstätigkeit</b>						
<b>23. = Einzahlungen aus Investitionstätigkeit</b>	0,00	0	0	0	0	0
<b>Auszahlungen für Investitionstätigkeit</b>						
<b>30. = Auszahlungen für Investitionstätigkeit</b>	0,00	0	0	0	0	0
<b>31. = Saldo Investitionstätigkeit</b>	0,00	0	0	0	0	0
<b>32. = Finanzmittelüberschuss/ - fehlbetrag</b>	0,00	-2.300	-2.900	-2.900	-2.900	-2.900
<b>Ein-, Auszahlung aus Finanzierungstätigkeit</b>						
<b>35. = Saldo aus Finanzierungstätigkeit</b>	0,00	0	0	0	0	0
<b>36. = Finanzmittelveränderung</b>	0,00	-2.300	-2.900	-2.900	-2.900	-2.900

## Haushalt Gemeinde Emlichheim 2024

 <span style="font-size: small; margin-left: 10px;">GEMEINDE Emlichheim</span> <span style="font-size: large; font-weight: bold; margin-left: 10px;">Produktbeschreibung Produkt 42100 Sportförderung</span>						
<b>Produkt</b>	Sportförderung					
<b>Produktverantwortliche/r</b>	Mirko Breukelman					
<b>Kurzbeschreibung</b>	Förderung des Sports					
<b>Leistungen</b>	- Förderung der Sportvereine, Gewährung von Zuschüssen an Sportvereine - Sportlerehrungen					
<b>Austragsgrundlage</b>	Ratsbeschlüsse					
<b>Zielgruppe</b>	Sportler und Sportvereine					
<b>Grundsatzziele</b>	Förderung des Sports					
<b>Teilergebnishaushalt Produkt 42100 Sportförderung</b>						
Erträge und Aufwendungen	Ergebnis	Ansatz	Ansatz	Ansatz	Ansatz	Ansatz
-	2022	2023	2024	2025	2026	2027
	EUR					
1	2	3	4	5	6	7
<b>Ordentliche Erträge</b>						
<b>12. = Summe ordentliche Erträge</b>	0,00	0	0	0	0	0
<b>Ordentliche Aufwendungen</b>						
16. - Abschreibungen	0,00	7.300	7.500	8.000	8.900	9.300
18. - Transferaufwendungen	25,20	40.600	40.600	40.600	40.600	40.600
<b>20. = Summe ordentliche Aufwendungen</b>	<b>25,20</b>	<b>47.900</b>	<b>48.100</b>	<b>48.600</b>	<b>49.500</b>	<b>49.900</b>
<b>21. = Ordentliches Ergebnis</b>	<b>-25,20</b>	<b>-47.900</b>	<b>-48.100</b>	<b>-48.600</b>	<b>-49.500</b>	<b>-49.900</b>
<b>24. = außerordentliches Ergebnis</b>	0,00	0	0	0	0	0
<b>25. = Jahresergebnis</b>	<b>-25,20</b>	<b>-47.900</b>	<b>-48.100</b>	<b>-48.600</b>	<b>-49.500</b>	<b>-49.900</b>
27. - Aufwendungen aus int. Leistungsbeziehungen	0,00	2.200	2.200	2.200	2.200	2.200
<b>28. = Saldo aus internen Leistungsbeziehungen</b>	<b>0,00</b>	<b>-2.200</b>	<b>-2.200</b>	<b>-2.200</b>	<b>-2.200</b>	<b>-2.200</b>
<b>29. = Ergeb. unter Berücks. der int. Leistungsbez.</b>	<b>-25,20</b>	<b>-50.100</b>	<b>-50.300</b>	<b>-50.800</b>	<b>-51.700</b>	<b>-52.100</b>

Haushalt Gemeinde Emlichheim 2024

 GEMEINDE Emlichheim <b>Teilfinanzhaushalt Produkt 42100 Sportförderung</b>						
Einzahlungen und Auszahlungen	Ergebnis	Ansatz	Ansatz	Ansatz	Ansatz	Ansatz
-	2022	2023	2024	2025	2026	2027
EUR						
1	2	3	4	5	6	7
<b>Einzahlungen aus laufender Verwaltungstätigkeit</b>						
9. = Einzahlungen aus lfd. Verwaltungstätigkeit	0,00	0	0	0	0	0
<b>Auszahlungen aus laufender Verwaltungstätigkeit</b>						
14. - Transferauszahlungen	0,00	40.600	40.600	40.600	40.600	40.600
16. = Auszahlungen aus lfd. Verwaltungstätigkeit	0,00	40.600	40.600	40.600	40.600	40.600
17. = Saldo aus lfd. Verwaltungstätigkeit	0,00	-40.600	-40.600	-40.600	-40.600	-40.600
<b>Einzahlungen für Investitionstätigkeit</b>						
23. = Einzahlungen aus Investitionstätigkeit	0,00	0	0	0	0	0
<b>Auszahlungen für Investitionstätigkeit</b>						
28. - aktivierbare Zuwendungen	0,00	3.500	0	25.000	25.000	0
30. = Auszahlungen für Investitionstätigkeit	0,00	3.500	0	25.000	25.000	0
31. = Saldo Investitionstätigkeit	0,00	-3.500	0	-25.000	-25.000	0
32. = Finanzmittelüberschuss/ - fehlbetrag	0,00	-44.100	-40.600	-65.600	-65.600	-40.600
<b>Ein-, Auszahlung aus Finanzierungstätigkeit</b>						
35. = Saldo aus Finanzierungstätigkeit	0,00	0	0	0	0	0
36. = Finanzmittelveränderung	0,00	-44.100	-40.600	-65.600	-65.600	-40.600

Haushalt Gemeinde Emlichheim 2024

 GEMEINDE Emlichheim <b>Investitionen Produkt 42100 Sportförderung</b>							
Einzahlungen und Auszahlungen	Ergebnis	Ansatz	Ansatz	Verpflichtungs-ermächtigungen	Ansatz	Ansatz	Ansatz
-	2022	2023	2024	-	2025	2026	2027
EUR							
1	2	3	4	5	6	7	8
<b>01 Einzeldarstellung oberhalb der Wertgrenze</b>							
0069 Zuschüsse zu Sportstättenanierungsprogramm	0,00	-3.500	0	0	-25.000	-25.000	0
4.050 28. - aktivierbare Zuwendungen	0,00	3.500	0	0	25.000	25.000	0
<b>Summe Auszahlungen</b>	<b>0,00</b>	<b>-3.500</b>	<b>0</b>	<b>0</b>	<b>-25.000</b>	<b>-25.000</b>	<b>0</b>
<b>Summe Einzahlungen</b>	<b>0,00</b>	<b>0</b>	<b>0</b>	<b>0</b>	<b>0</b>	<b>0</b>	<b>0</b>
<b>Summe</b>	<b>0,00</b>	<b>-3.500</b>	<b>0</b>	<b>0</b>	<b>-25.000</b>	<b>-25.000</b>	<b>0</b>
<b>Gesamtsumme Auszahlungen</b>	<b>0,00</b>	<b>-3.500</b>	<b>0</b>	<b>0</b>	<b>-25.000</b>	<b>-25.000</b>	<b>0</b>
<b>Gesamtsumme Einzahlungen</b>	<b>0,00</b>	<b>0</b>	<b>0</b>	<b>0</b>	<b>0</b>	<b>0</b>	<b>0</b>


## Haushalt Gemeinde Emlichheim 2024

<span style="font-size: small; vertical-align: middle;">GEMEINDE Emlichheim</span> <span style="font-size: large; font-weight: bold; vertical-align: middle;">Produktbeschreibung Produkt 42400 Sportstätten und Bäder</span>						
<b>Produkt</b>	Sportstätten und Bäder					
<b>Produktverantwortliche/r</b>	Mirko Breukelman					
<b>Kurzbeschreibung</b>	Betrieb und Unterhaltung der Sportstätten und Bäder					
<b>Leistungen</b>	<ul style="list-style-type: none"> <li>- Übernahme des Hallenbaddefizits</li> <li>- Erbringung von Verwaltungsdienstleistungen</li> <li>- Mitwirkung bei Neu-, Um- und Erweiterungsbauten</li> <li>- Inventarbeschaffung und -verwaltung Sportstätten</li> <li>- Anfertigen von Verträgen für die Nutzung von Sportstätten</li> </ul>					
<b>Autragsgrundlage</b>	Ratsbeschlüsse, Verträge					
<b>Zielgruppe</b>	EinwohnerInnen					
<b>Grundsatzziele</b>	Attraktivitätssteigerung, Förderung des Schul-, Vereinssports und Gesundheitswesens					
<b>Teilergebnishaushalt Produkt 42400 Sportstätten und Bäder</b>						
Erträge und Aufwendungen	Ergebnis	Ansatz	Ansatz	Ansatz	Ansatz	Ansatz
-	2022	2023	2024	2025	2026	2027
EUR						
1	2	3	4	5	6	7
<b>Ordentliche Erträge</b>						
3. + Auflösungserträge aus Sonderposten	0,00	400	700	700	400	400
<b>12. = Summe ordentliche Erträge</b>	<b>0,00</b>	<b>400</b>	<b>700</b>	<b>700</b>	<b>400</b>	<b>400</b>
<b>Ordentliche Aufwendungen</b>						
16. - Abschreibungen	0,00	800	800	800	800	800
19. - sonstige ordentliche Aufwendungen	0,00	102.800	107.700	109.200	110.700	112.200
<b>20. = Summe ordentliche Aufwendungen</b>	<b>0,00</b>	<b>103.600</b>	<b>108.500</b>	<b>110.000</b>	<b>111.500</b>	<b>113.000</b>
<b>21. = Ordentliches Ergebnis</b>	<b>0,00</b>	<b>-103.200</b>	<b>-107.800</b>	<b>-109.300</b>	<b>-111.100</b>	<b>-112.600</b>
<b>24. = außerordentliches Ergebnis</b>	<b>0,00</b>	<b>0</b>	<b>0</b>	<b>0</b>	<b>0</b>	<b>0</b>
<b>25. = Jahresergebnis</b>	<b>0,00</b>	<b>-103.200</b>	<b>-107.800</b>	<b>-109.300</b>	<b>-111.100</b>	<b>-112.600</b>
27. - Aufwendungen aus int. Leistungsbeziehungen	0,00	49.700	53.100	53.100	53.100	53.100
<b>28. = Saldo aus internen Leistungsbeziehungen</b>	<b>0,00</b>	<b>-49.700</b>	<b>-53.100</b>	<b>-53.100</b>	<b>-53.100</b>	<b>-53.100</b>
<b>29. = Ergeb. unter Berücks. der Int. Leistungsbez.</b>	<b>0,00</b>	<b>-152.900</b>	<b>-160.900</b>	<b>-162.400</b>	<b>-164.200</b>	<b>-165.700</b>





Haushalt Gemeinde Emlichheim 2024

Einzahlungen und Auszahlungen	Ergebnis	Ansatz	Ansatz	Ansatz	Ansatz	Ansatz
EUR						
1	2	3	4	5	6	7
<b>Einzahlungen aus laufender Verwaltungstätigkeit</b>						
9. = <b>Einzahlungen aus lfd. Verwaltungstätigkeit</b>	0,00	0	0	0	0	0
<b>Auszahlungen aus laufender Verwaltungstätigkeit</b>						
15. - sonstige haushaltswirksame Auszahlungen	0,00	102.800	107.700	109.200	110.700	112.200
16. = <b>Auszahlungen aus lfd. Verwaltungstätigkeit</b>	0,00	102.800	107.700	109.200	110.700	112.200
17. = <b>Saldo aus lfd. Verwaltungstätigkeit</b>	0,00	-102.800	-107.700	-109.200	-110.700	-112.200
<b>Einzahlungen für Investitionstätigkeit</b>						
23. = <b>Einzahlungen aus Investitionstätigkeit</b>	0,00	0	0	0	0	0
<b>Auszahlungen für Investitionstätigkeit</b>						
30. = <b>Auszahlungen für Investitionstätigkeit</b>	0,00	0	0	0	0	0
31. = <b>Saldo Investitionstätigkeit</b>	0,00	0	0	0	0	0
32. = <b>Finanzmittelüberschuss/ - fehlbetrag</b>	0,00	-102.800	-107.700	-109.200	-110.700	-112.200
<b>Ein-, Auszahlung aus Finanzierungstätigkeit</b>						
35. = <b>Saldo aus Finanzierungstätigkeit</b>	0,00	0	0	0	0	0
36. = <b>Finanzmittelveränderung</b>	0,00	-102.800	-107.700	-109.200	-110.700	-112.200


 <b>Produktbeschreibung Produkt 53100 Elektrizitätsversorgung (Konzession)</b>						
<b>Produkt</b>	Elektrizitätsversorgung (Konzession)					
<b>Produktverantwortliche/r</b>	Ansgar Duling					
<b>Kurzbeschreibung</b>	Sicherung der Stromversorgung					
<b>Leistungen</b>	<ul style="list-style-type: none"> <li>- Vergabeverfahren</li> <li>- Abschluss und Aktualisierung von Konzessionsverträgen</li> <li>- Abrechnung Konzessionsabgabe</li> </ul>					
<b>Austragsgrundlage</b>	Energiewirtschaftsgesetz (EnWG), Konzessionsabgabenverordnung (KAV), Konzessionsvertrag					
<b>Zielgruppe</b>	Energieversorgungsunternehmen					
<b>Grundsatzziele</b>	Versorgungssicherheit und Sicherung kommunaler Einnahmen					
<b>Teilergebnishaushalt Produkt 53100 Elektrizitätsversorgung (Konzession)</b>						
Erträge und Aufwendungen	Ergebnis	Ansatz	Ansatz	Ansatz	Ansatz	Ansatz
-	2022	2023	2024	2025	2026	2027
	EUR					
1	2	3	4	5	6	7
<b>Ordentliche Erträge</b>						
2. + Zuwendungen und allgemeine Umlagen	0,00	0	48.000	74.000	74.000	74.000
11. + sonstige ordentliche Erträge	123.087,62	194.000	180.000	180.000	180.000	180.000
<b>12. = Summe ordentliche Erträge</b>	<b>123.087,62</b>	<b>194.000</b>	<b>228.000</b>	<b>254.000</b>	<b>254.000</b>	<b>254.000</b>
<b>Ordentliche Aufwendungen</b>						
<b>20. = Summe ordentliche Aufwendungen</b>	<b>0,00</b>	<b>0</b>	<b>0</b>	<b>0</b>	<b>0</b>	<b>0</b>
<b>21. = Ordentliches Ergebnis</b>	<b>123.087,62</b>	<b>194.000</b>	<b>228.000</b>	<b>254.000</b>	<b>254.000</b>	<b>254.000</b>
<b>24. = außerordentliches Ergebnis</b>	<b>0,00</b>	<b>0</b>	<b>0</b>	<b>0</b>	<b>0</b>	<b>0</b>
<b>25. = Jahresergebnis</b>	<b>123.087,62</b>	<b>194.000</b>	<b>228.000</b>	<b>254.000</b>	<b>254.000</b>	<b>254.000</b>
<b>28. = Saldo aus internen Leistungsbeziehungen</b>	<b>0,00</b>	<b>0</b>	<b>0</b>	<b>0</b>	<b>0</b>	<b>0</b>
<b>29. = Ergeb. unter Berücks. der int. Leistungsbez.</b>	<b>123.087,62</b>	<b>194.000</b>	<b>228.000</b>	<b>254.000</b>	<b>254.000</b>	<b>254.000</b>

Haushalt Gemeinde Emlichheim 2024


 GEMEINDE Emlichheim <b>Teilfinanzhaushalt Produkt 53100 Elektrizitätsversorgung (Konzession)</b>						
Einzahlungen und Auszahlungen	Ergebnis	Ansatz	Ansatz	Ansatz	Ansatz	Ansatz
-	2022	2023	2024	2025	2026	2027
EUR						
1	2	3	4	5	6	7
<b>Einzahlungen aus laufender Verwaltungstätigkeit</b>						
2. + Zuwendungen und allgemeine Umlagen	0,00	0	48.000	74.000	74.000	74.000
8. + sonstige haushaltswirksame Einzahlungen	0,00	194.000	180.000	180.000	180.000	180.000
<b>9. = Einzahlungen aus lfd. Verwaltungstätigkeit</b>	<b>0,00</b>	<b>194.000</b>	<b>228.000</b>	<b>254.000</b>	<b>254.000</b>	<b>254.000</b>
<b>Auszahlungen aus laufender Verwaltungstätigkeit</b>						
16. = Auszahlungen aus lfd. Verwaltungstätigkeit	0,00	0	0	0	0	0
<b>17. = Saldo aus lfd. Verwaltungstätigkeit</b>	<b>0,00</b>	<b>194.000</b>	<b>228.000</b>	<b>254.000</b>	<b>254.000</b>	<b>254.000</b>
<b>Einzahlungen für Investitionstätigkeit</b>						
23. = Einzahlungen aus Investitionstätigkeit	0,00	0	0	0	0	0
<b>Auszahlungen für Investitionstätigkeit</b>						
30. = Auszahlungen für Investitionstätigkeit	0,00	0	0	0	0	0
<b>31. = Saldo Investitionstätigkeit</b>	<b>0,00</b>	<b>0</b>	<b>0</b>	<b>0</b>	<b>0</b>	<b>0</b>
<b>32. = Finanzmittelüberschuss/ - fehlbetrag</b>	<b>0,00</b>	<b>194.000</b>	<b>228.000</b>	<b>254.000</b>	<b>254.000</b>	<b>254.000</b>
<b>Ein-, Auszahlung aus Finanzierungstätigkeit</b>						
35. = Saldo aus Finanzierungstätigkeit	0,00	0	0	0	0	0
<b>36. = Finanzmittelveränderung</b>	<b>0,00</b>	<b>194.000</b>	<b>228.000</b>	<b>254.000</b>	<b>254.000</b>	<b>254.000</b>

 <b>GEMEINDE Emlichheim</b>						
<b>Produktbeschreibung Produkt 53200 Gasversorgung (Konzession)</b>						
<b>Produkt</b>	Gasversorgung (Konzession)					
<b>Produktverantwortliche/r</b>	Ansgar Duling					
<b>Kurzbeschreibung</b>	Sicherung der Gasversorgung					
<b>Leistungen</b>	<ul style="list-style-type: none"> <li>- Vergabeverfahren</li> <li>- Abschluss und Aktualisierung von Konzessionsverträgen</li> <li>- Abrechnung Konzessionsabgabe</li> <li>- Beteiligung an Versorgungsunternehmen</li> </ul>					
<b>Austragsgrundlage</b>	Energiewirtschaftsgesetz (EnWG), Konzessionsabgabenverordnung (KAV), Konzessionsvertrag					
<b>Zielgruppe</b>	Energieversorgungsunternehmen					
<b>Grundsatzziele</b>	Versorgungssicherheit und Sicherung kommunaler Einnahmen					
<b>Teilergebnishaushalt Produkt 53200 Gasversorgung (Konzession)</b>						
Erträge und Aufwendungen	Ergebnis	Ansatz	Ansatz	Ansatz	Ansatz	Ansatz
-	2022	2023	2024	2025	2026	2027
	EUR					
1	2	3	4	5	6	7
<b>Ordentliche Erträge</b>						
8. + Zinsen und ähnliche Finanzerträge	0,00	70.000	74.900	74.900	74.900	74.900
11. + sonstige ordentliche Erträge	-7.231,09	37.100	37.100	37.100	37.100	37.100
<b>12. = Summe ordentliche Erträge</b>	<b>-7.231,09</b>	<b>107.100</b>	<b>112.000</b>	<b>112.000</b>	<b>112.000</b>	<b>112.000</b>
<b>Ordentliche Aufwendungen</b>						
20. = Summe ordentliche Aufwendungen	0,00	0	0	0	0	0
<b>21. = Ordentliches Ergebnis</b>	<b>-7.231,09</b>	<b>107.100</b>	<b>112.000</b>	<b>112.000</b>	<b>112.000</b>	<b>112.000</b>
24. = außerordentliches Ergebnis	0,00	0	0	0	0	0
<b>25. = Jahresergebnis</b>	<b>-7.231,09</b>	<b>107.100</b>	<b>112.000</b>	<b>112.000</b>	<b>112.000</b>	<b>112.000</b>
28. = Saldo aus internen Leistungsbeziehungen	0,00	0	0	0	0	0
<b>29. = Ergeb. unter Berücks. der Int. Leistungsbez.</b>	<b>-7.231,09</b>	<b>107.100</b>	<b>112.000</b>	<b>112.000</b>	<b>112.000</b>	<b>112.000</b>

## Haushalt Gemeinde Emlichheim 2024

 <b>GEMEINDE Emlichheim</b>						
<b>Teilfinanzhaushalt Produkt 53200 Gasversorgung (Konzession)</b>						
Einzahlungen und Auszahlungen	Ergebnis	Ansatz	Ansatz	Ansatz	Ansatz	Ansatz
-	2022	2023	2024	2025	2026	2027
EUR						
1	2	3	4	5	6	7
<b>Einzahlungen aus laufender Verwaltungstätigkeit</b>						
7. + Zinsen und ähnliche Einzahlungen	0,00	70.000	74.900	74.900	74.900	74.900
8. + sonstige haushaltswirksame Einzahlungen	0,00	37.100	37.100	37.100	37.100	37.100
<b>9. = Einzahlungen aus lfd. Verwaltungstätigkeit</b>	<b>0,00</b>	<b>107.100</b>	<b>112.000</b>	<b>112.000</b>	<b>112.000</b>	<b>112.000</b>
<b>Auszahlungen aus laufender Verwaltungstätigkeit</b>						
16. = Auszahlungen aus lfd. Verwaltungstätigkeit	0,00	0	0	0	0	0
<b>17. = Saldo aus lfd. Verwaltungstätigkeit</b>	<b>0,00</b>	<b>107.100</b>	<b>112.000</b>	<b>112.000</b>	<b>112.000</b>	<b>112.000</b>
<b>Einzahlungen für Investitionstätigkeit</b>						
23. = Einzahlungen aus Investitionstätigkeit	0,00	0	0	0	0	0
<b>Auszahlungen für Investitionstätigkeit</b>						
30. = Auszahlungen für Investitionstätigkeit	0,00	0	0	0	0	0
<b>31. = Saldo Investitionstätigkeit</b>	<b>0,00</b>	<b>0</b>	<b>0</b>	<b>0</b>	<b>0</b>	<b>0</b>
<b>32. = Finanzmittelüberschuss/ - fehlbetrag</b>	<b>0,00</b>	<b>107.100</b>	<b>112.000</b>	<b>112.000</b>	<b>112.000</b>	<b>112.000</b>
<b>Ein-, Auszahlung aus Finanzierungstätigkeit</b>						
35. = Saldo aus Finanzierungstätigkeit	0,00	0	0	0	0	0
<b>36. = Finanzmittelveränderung</b>	<b>0,00</b>	<b>107.100</b>	<b>112.000</b>	<b>112.000</b>	<b>112.000</b>	<b>112.000</b>


Haushalt Gemeinde Emlichheim 2024

 GEMEINDE Emlichheim		<b>Produktbeschreibung Produkt 53300 Wasserversorgung (Konzession)</b>				
<b>Produkt</b>	Wasserversorgung (Konzession)					
<b>Produktverantwortliche/r</b>	Ansgar Duling					
<b>Kurzbeschreibung</b>	Sicherung der Wasserversorgung					
<b>Leistungen</b>	- Vergabeverfahren - Abschluss und Aktualisierung von Konzessionsverträgen - Abrechnung Konzessionsabgabe - Beteiligung am Wasser- und Abwasserzweckverband					
<b>Austragsgrundlage</b>	Energiewirtschaftsgesetz (EnWG), Konzessionsabgabenverordnung (KAV), Konzessionsvertrag					
<b>Zielgruppe</b>	Wasserversorgungsunternehmen					
<b>Grundsatzziele</b>	Versorgungssicherheit und Sicherung kommunaler Einnahmen					
<b>Teilergebnishaushalt Produkt 53300 Wasserversorgung (Konzession)</b>						
Erträge und Aufwendungen	Ergebnis	Ansatz	Ansatz	Ansatz	Ansatz	Ansatz
-	2022	2023	2024	2025	2026	2027
	EUR					
1	2	3	4	5	6	7
<b>Ordentliche Erträge</b>						
11. + sonstige ordentliche Erträge	0,00	56.800	56.500	56.500	56.500	56.500
<b>12. = Summe ordentliche Erträge</b>	<b>0,00</b>	<b>56.800</b>	<b>56.500</b>	<b>56.500</b>	<b>56.500</b>	<b>56.500</b>
<b>Ordentliche Aufwendungen</b>						
20. = Summe ordentliche Aufwendungen	0,00	0	0	0	0	0
<b>21. = Ordentliches Ergebnis</b>	<b>0,00</b>	<b>56.800</b>	<b>56.500</b>	<b>56.500</b>	<b>56.500</b>	<b>56.500</b>
24. = außerordentliches Ergebnis	0,00	0	0	0	0	0
<b>25. = Jahresergebnis</b>	<b>0,00</b>	<b>56.800</b>	<b>56.500</b>	<b>56.500</b>	<b>56.500</b>	<b>56.500</b>
28. = Saldo aus internen Leistungsbeziehungen	0,00	0	0	0	0	0
<b>29. = Ergeb. unter Berücks. der Int. Leistungsbez.</b>	<b>0,00</b>	<b>56.800</b>	<b>56.500</b>	<b>56.500</b>	<b>56.500</b>	<b>56.500</b>

## Haushalt Gemeinde Emlichheim 2024

 <b>Teilfinanzhaushalt Produkt 53300 Wasserversorgung (Konzession)</b>						
Einzahlungen und Auszahlungen	Ergebnis	Ansatz	Ansatz	Ansatz	Ansatz	Ansatz
-	2022	2023	2024	2025	2026	2027
	EUR					
1	2	3	4	5	6	7
<b>Einzahlungen aus laufender Verwaltungstätigkeit</b>						
8. + sonstige haushaltswirksame Einzahlungen	0,00	56.800	56.500	56.500	56.500	56.500
<b>9. = Einzahlungen aus lfd. Verwaltungstätigkeit</b>	<b>0,00</b>	<b>56.800</b>	<b>56.500</b>	<b>56.500</b>	<b>56.500</b>	<b>56.500</b>
<b>Auszahlungen aus laufender Verwaltungstätigkeit</b>						
16. = Auszahlungen aus lfd. Verwaltungstätigkeit	0,00	0	0	0	0	0
<b>17. = Saldo aus lfd. Verwaltungstätigkeit</b>	<b>0,00</b>	<b>56.800</b>	<b>56.500</b>	<b>56.500</b>	<b>56.500</b>	<b>56.500</b>
<b>Einzahlungen für Investitionstätigkeit</b>						
23. = Einzahlungen aus Investitionstätigkeit	0,00	0	0	0	0	0
<b>Auszahlungen für Investitionstätigkeit</b>						
30. = Auszahlungen für Investitionstätigkeit	0,00	0	0	0	0	0
<b>31. = Saldo Investitionstätigkeit</b>	<b>0,00</b>	<b>0</b>	<b>0</b>	<b>0</b>	<b>0</b>	<b>0</b>
<b>32. = Finanzmittelüberschuss/ - fehlbetrag</b>	<b>0,00</b>	<b>56.800</b>	<b>56.500</b>	<b>56.500</b>	<b>56.500</b>	<b>56.500</b>
<b>Ein-, Auszahlung aus Finanzierungstätigkeit</b>						
35. = Saldo aus Finanzierungstätigkeit	0,00	0	0	0	0	0
<b>36. = Finanzmittelveränderung</b>	<b>0,00</b>	<b>56.800</b>	<b>56.500</b>	<b>56.500</b>	<b>56.500</b>	<b>56.500</b>

Haushalt Gemeinde Emlichheim 2024


 <b>GEMEINDE Emlichheim</b>		<b>Produktbeschreibung Produkt 61100 Steuern, allgemeine Zuweisungen, allgemeine Umlagen</b>				
<b>Produkt</b>	Steuern, allgemeine Zuweisungen, allgemeine Umlagen					
<b>Produktverantwortliche/r</b>	Jens Heck					
<b>Kurzbeschreibung</b>	Zahlungsein- und -ausgänge aus Abgaben und Umlagen					
<b>Leistungen</b>	<ul style="list-style-type: none"> <li>- Erträge</li> <li>- Gewerbesteuer</li> <li>- Grundsteuer A und B</li> <li>- Gemeindeanteil an der Einkommenssteuer</li> <li>- Gemeindeanteil an der Umsatzsteuer</li> <li>- Vergnügungssteuer</li> <li>- Hundesteuer</li> <li>- Transfererträge</li> <li>- Schlüsselzuweisungen vom Land</li> <li>- Zuweisungen für Aufgaben des übertragenen Wirkungskreises</li> </ul>					
<b>Autragsgrundlage</b>	Bundes-, Landes- und Ortsrecht					
<b>Zielgruppe</b>	Staatliche und kommunale Einrichtungen					
<b>Grundsatzziele</b>	Sicherung einer geordneten kommunalen Haushalts- und Finanzwirtschaft					
<b>Teilergebnishaushalt Produkt 61100 Steuern, allgemeine Zuweisungen, allgemeine Umlagen</b>						
Erträge und Aufwendungen	Ergebnis	Ansatz	Ansatz	Ansatz	Ansatz	Ansatz
-	2022	2023	2024	2025	2026	2027
EUR						
1	2	3	4	5	6	7
<b>Ordentliche Erträge</b>						
1. + Steuern und ähnliche Abgaben	-7.781,00	9.356.600	9.915.900	10.141.600	10.331.300	10.492.500
2. + Zuwendungen und allgemeine Umlagen	0,00	228.300	169.900	427.300	433.200	437.000
3. + Auflösungserträge aus Sonderposten	0,00	3.700	3.300	1.900	1.300	1.300
8. + Zinsen und ähnliche Finanzerträge	0,00	0	1.000	1.000	1.000	1.000
11. + sonstige ordentliche Erträge	0,00	1.000	1.500	1.500	1.500	1.500
<b>12. = Summe ordentliche Erträge</b>	<b>-7.781,00</b>	<b>9.589.600</b>	<b>10.091.600</b>	<b>10.573.300</b>	<b>10.768.300</b>	<b>10.933.300</b>
<b>Ordentliche Aufwendungen</b>						
17. - Zinsen und ähnliche Aufwendungen	0,00	0	1.000	1.000	1.000	1.000
18. - Transferaufwendungen	153.519,00	7.869.900	7.933.100	7.765.200	7.962.500	8.059.000
19. - sonstige ordentliche Aufwendungen	0,00	300	300	300	300	300
<b>20. = Summe ordentliche Aufwendungen</b>	<b>153.519,00</b>	<b>7.870.200</b>	<b>7.934.400</b>	<b>7.766.500</b>	<b>7.963.800</b>	<b>8.060.300</b>
<b>21. = Ordentliches Ergebnis</b>	<b>-161.300,00</b>	<b>1.719.400</b>	<b>2.157.200</b>	<b>2.806.800</b>	<b>2.804.500</b>	<b>2.873.000</b>
<b>24. = außerordentliches Ergebnis</b>	<b>0,00</b>	<b>0</b>	<b>0</b>	<b>0</b>	<b>0</b>	<b>0</b>
<b>25. = Jahresergebnis</b>	<b>-161.300,00</b>	<b>1.719.400</b>	<b>2.157.200</b>	<b>2.806.800</b>	<b>2.804.500</b>	<b>2.873.000</b>
<b>28. = Saldo aus internen Leistungsbeziehungen</b>	<b>0,00</b>	<b>0</b>	<b>0</b>	<b>0</b>	<b>0</b>	<b>0</b>
<b>29. = Ergeb. unter Berücks. der int. Leistungsbez.</b>	<b>-161.300,00</b>	<b>1.719.400</b>	<b>2.157.200</b>	<b>2.806.800</b>	<b>2.804.500</b>	<b>2.873.000</b>



## Haushalt Gemeinde Emlichheim 2024

Einzahlungen und Auszahlungen	Ergebnis	Ansatz	Ansatz	Ansatz	Ansatz	Ansatz
	2022	2023	2024	2025	2026	2027
EUR						
1	2	3	4	5	6	7
<b>Einzahlungen aus laufender Verwaltungstätigkeit</b>						
1. + Steuern und ähnliche Abgaben	0,00	9.356.600	9.915.900	10.141.600	10.331.300	10.492.500
2. + Zuwendungen und allgemeine Umlagen	0,00	228.300	169.900	427.300	433.200	437.000
7. + Zinsen und ähnliche Einzahlungen	0,00	0	1.000	1.000	1.000	1.000
8. + sonstige haushaltswirksame Einzahlungen	0,00	1.000	1.500	1.500	1.500	1.500
<b>9. = Einzahlungen aus lfd. Verwaltungstätigkeit</b>	<b>0,00</b>	<b>9.585.900</b>	<b>10.088.300</b>	<b>10.571.400</b>	<b>10.767.000</b>	<b>10.932.000</b>
<b>Auszahlungen aus laufender Verwaltungstätigkeit</b>						
13. - Zinsen und ähnliche Auszahlungen	0,00	0	1.000	1.000	1.000	1.000
14. - Transferauszahlungen	0,00	7.937.000	7.939.000	7.800.200	7.962.500	8.059.000
15. - sonstige haushaltswirksame Auszahlungen	0,00	300	300	300	300	300
<b>16. = Auszahlungen aus lfd. Verwaltungstätigkeit</b>	<b>0,00</b>	<b>7.937.300</b>	<b>7.940.300</b>	<b>7.801.500</b>	<b>7.963.800</b>	<b>8.060.300</b>
<b>17. = Saldo aus lfd. Verwaltungstätigkeit</b>	<b>0,00</b>	<b>1.648.600</b>	<b>2.148.000</b>	<b>2.769.900</b>	<b>2.803.200</b>	<b>2.871.700</b>
<b>Einzahlungen für Investitionstätigkeit</b>						
<b>23. = Einzahlungen aus Investitionstätigkeit</b>	<b>0,00</b>	<b>0</b>	<b>0</b>	<b>0</b>	<b>0</b>	<b>0</b>
<b>Auszahlungen für Investitionstätigkeit</b>						
<b>30. = Auszahlungen für Investitionstätigkeit</b>	<b>0,00</b>	<b>0</b>	<b>0</b>	<b>0</b>	<b>0</b>	<b>0</b>
<b>31. = Saldo Investitionstätigkeit</b>	<b>0,00</b>	<b>0</b>	<b>0</b>	<b>0</b>	<b>0</b>	<b>0</b>
<b>32. = Finanzmittelüberschuss/ - fehlbetrag</b>	<b>0,00</b>	<b>1.648.600</b>	<b>2.148.000</b>	<b>2.769.900</b>	<b>2.803.200</b>	<b>2.871.700</b>
<b>Ein-, Auszahlung aus Finanzierungstätigkeit</b>						
<b>35. = Saldo aus Finanzierungstätigkeit</b>	<b>0,00</b>	<b>0</b>	<b>0</b>	<b>0</b>	<b>0</b>	<b>0</b>
<b>36. = Finanzmittelveränderung</b>	<b>0,00</b>	<b>1.648.600</b>	<b>2.148.000</b>	<b>2.769.900</b>	<b>2.803.200</b>	<b>2.871.700</b>


Haushalt Gemeinde Emlichheim 2024

 <b>GEMEINDE Emlichheim</b>						
<b>Produktbeschreibung Produkt 61200 Sonstige allgemeine Finanzwirtschaft</b>						
<b>Produkt</b>	Sonstige allgemeine Finanzwirtschaft					
<b>Produktverantwortliche/r</b>	Jens Heck					
<b>Kurzbeschreibung</b>	Sonstige allgemeine Finanzwirtschaft					
<b>Leistungen</b>	- Abbildung der Zahlungsströme aus der sonstigen allgemeinen Finanzwirtschaft					
<b>Autragsgrundlage</b>	Bundes-, Landes- und Ortsrecht					
<b>Zielgruppe</b>	Verwaltung					
<b>Grundsatzziele</b>	Sicherung einer geordneten kommunalen Haushalts- und Finanzwirtschaft					
<b>Teilergebnishaushalt Produkt 61200 Sonstige allgemeine Finanzwirtschaft</b>						
Erträge und Aufwendungen	Ergebnis	Ansatz	Ansatz	Ansatz	Ansatz	Ansatz
-	2022	2023	2024	2025	2026	2027
	EUR					
1	2	3	4	5	6	7
<b>Ordentliche Erträge</b>						
8. + Zinsen und ähnliche Finanzerträge	0,00	17.400	28.000	10.500	10.500	10.500
<b>12. = Summe ordentliche Erträge</b>	<b>0,00</b>	<b>17.400</b>	<b>28.000</b>	<b>10.500</b>	<b>10.500</b>	<b>10.500</b>
<b>Ordentliche Aufwendungen</b>						
17. - Zinsen und ähnliche Aufwendungen	0,00	2.000	102.300	208.500	251.900	246.700
<b>20. = Summe ordentliche Aufwendungen</b>	<b>0,00</b>	<b>2.000</b>	<b>102.300</b>	<b>208.500</b>	<b>251.900</b>	<b>246.700</b>
<b>21. = Ordentliches Ergebnis</b>	<b>0,00</b>	<b>15.400</b>	<b>-74.300</b>	<b>-198.000</b>	<b>-241.400</b>	<b>-236.200</b>
<b>24. = außerordentliches Ergebnis</b>	<b>0,00</b>	<b>0</b>	<b>0</b>	<b>0</b>	<b>0</b>	<b>0</b>
<b>25. = Jahresergebnis</b>	<b>0,00</b>	<b>15.400</b>	<b>-74.300</b>	<b>-198.000</b>	<b>-241.400</b>	<b>-236.200</b>
<b>28. = Saldo aus internen Leistungsbeziehungen</b>	<b>0,00</b>	<b>0</b>	<b>0</b>	<b>0</b>	<b>0</b>	<b>0</b>
<b>29. = Ergeb. unter Berücks. der Int. Leistungsbez.</b>	<b>0,00</b>	<b>15.400</b>	<b>-74.300</b>	<b>-198.000</b>	<b>-241.400</b>	<b>-236.200</b>


## Haushalt Gemeinde Emlichheim 2024

Einzahlungen und Auszahlungen	Ergebnis	Ansatz	Ansatz	Ansatz	Ansatz	Ansatz
	2022	2023	2024	2025	2026	2027
EUR						
1	2	3	4	5	6	7
<b>Einzahlungen aus laufender Verwaltungstätigkeit</b>						
7. + Zinsen und ähnliche Einzahlungen	0,00	17.400	28.000	10.500	10.500	10.500
<b>9. = Einzahlungen aus lfd. Verwaltungstätigkeit</b>	<b>0,00</b>	<b>17.400</b>	<b>28.000</b>	<b>10.500</b>	<b>10.500</b>	<b>10.500</b>
<b>Auszahlungen aus laufender Verwaltungstätigkeit</b>						
13. - Zinsen und ähnliche Auszahlungen	0,00	2.000	102.300	208.500	251.900	246.700
<b>16. = Auszahlungen aus lfd. Verwaltungstätigkeit</b>	<b>0,00</b>	<b>2.000</b>	<b>102.300</b>	<b>208.500</b>	<b>251.900</b>	<b>246.700</b>
<b>17. = Saldo aus lfd. Verwaltungstätigkeit</b>	<b>0,00</b>	<b>15.400</b>	<b>-74.300</b>	<b>-198.000</b>	<b>-241.400</b>	<b>-236.200</b>
<b>Einzahlungen für Investitionstätigkeit</b>						
22. + sonstige Investitionstätigkeit	0,00	7.300	1.007.300	7.300	7.300	7.300
<b>23. = Einzahlungen aus Investitionstätigkeit</b>	<b>0,00</b>	<b>7.300</b>	<b>1.007.300</b>	<b>7.300</b>	<b>7.300</b>	<b>7.300</b>
<b>Auszahlungen für Investitionstätigkeit</b>						
<b>30. = Auszahlungen für Investitionstätigkeit</b>	<b>0,00</b>	<b>0</b>	<b>0</b>	<b>0</b>	<b>0</b>	<b>0</b>
<b>31. = Saldo Investitionstätigkeit</b>	<b>0,00</b>	<b>7.300</b>	<b>1.007.300</b>	<b>7.300</b>	<b>7.300</b>	<b>7.300</b>
<b>32. = Finanzmittelüberschuss/ -fehlbetrag</b>	<b>0,00</b>	<b>22.700</b>	<b>933.000</b>	<b>-190.700</b>	<b>-234.100</b>	<b>-228.900</b>
<b>Ein-, Auszahlung aus Finanzierungstätigkeit</b>						
33. + Aufnahme von Krediten u. Darl. f. Inv.	669.519,98	0	4.850.000	2.300.000	180.000	0
34. - Tilgung von Krediten u. Darl. f. Inv.	0,00	82.600	177.500	278.000	312.500	290.200
<b>35. = Saldo aus Finanzierungstätigkeit</b>	<b>669.519,98</b>	<b>-82.600</b>	<b>4.672.500</b>	<b>2.022.000</b>	<b>-132.500</b>	<b>-290.200</b>
<b>36. = Finanzmittelveränderung</b>	<b>669.519,98</b>	<b>-59.900</b>	<b>5.605.500</b>	<b>1.831.300</b>	<b>-366.600</b>	<b>-519.100</b>


Haushalt Gemeinde Emlichheim 2024

 GEMEINDE Emlichheim <b>Investitionen Produkt 61200 Sonstige allgemeine Finanzwirtschaft</b>							
Einzahlungen und Auszahlungen	Ergebnis	Ansatz	Ansatz	Verpflichtungs-ermächtigungen	Ansatz	Ansatz	Ansatz
-	2022	2023	2024	-	2025	2026	2027
EUR							
1	2	3	4	5	6	7	8
<b>01 Einzeldarstellung oberhalb der Wertgrenze</b>							
4116 Ausleihung Darlehen an die Samtgemeinde Emlichheim	0,00	0	1.000.000	0	0	0	0
3.050 22. + sonstige Investitionstätigkeit	0,00	0	1.000.000	0	0	0	0
6120 Darlehen	669.519,98	-75.300	4.679.800	0	2.029.300	-125.200	-282.900
3.050 22. + sonstige Investitionstätigkeit	0,00	7.300	7.300	0	7.300	7.300	7.300
5.010 33. + Aufnahme von Krediten u. Darl. f. Inv.	669.519,98	0	4.850.000	0	2.300.000	180.000	0
5.020 34. - Tilgung von Krediten u. Darl. f. Inv.	0,00	82.600	177.500	0	278.000	312.500	290.200
<b>Summe Auszahlungen</b>	<b>0,00</b>	<b>-82.600</b>	<b>-177.500</b>	<b>0</b>	<b>-278.000</b>	<b>-312.500</b>	<b>-290.200</b>
<b>Summe Einzahlungen</b>	<b>669.519,98</b>	<b>7.300</b>	<b>5.857.300</b>	<b>0</b>	<b>2.307.300</b>	<b>187.300</b>	<b>7.300</b>
<b>Summe</b>	<b>669.519,98</b>	<b>-75.300</b>	<b>5.679.800</b>	<b>0</b>	<b>2.029.300</b>	<b>-125.200</b>	<b>-282.900</b>
<b>Gesamtsumme Auszahlungen</b>	<b>0,00</b>	<b>-82.600</b>	<b>-177.500</b>	<b>0</b>	<b>-278.000</b>	<b>-312.500</b>	<b>-290.200</b>
<b>Gesamtsumme Einzahlungen</b>	<b>669.519,98</b>	<b>7.300</b>	<b>5.857.300</b>	<b>0</b>	<b>2.307.300</b>	<b>187.300</b>	<b>7.300</b>


Haushalt Gemeinde Emlichheim 2024

 <b>Teilergebnishaushalt Teilhaushalt 3 Sicherheit und Ordnung, Soziales</b>						
Erträge und Aufwendungen	Ergebnis	Ansatz	Ansatz	Ansatz	Ansatz	Ansatz
-	2022	2023	2024	2025	2026	2027
EUR						
1	2	3	4	5	6	7
<b>Ordentliche Erträge</b>						
7. + Kostenerstattungen und Kostenumlagen	0,00	300	300	300	300	300
<b>12. = Summe ordentliche Erträge</b>	<b>0,00</b>	<b>300</b>	<b>300</b>	<b>300</b>	<b>300</b>	<b>300</b>
<b>Ordentliche Aufwendungen</b>						
15. - Aufwendungen für Sach- und Dienstleistungen	421,87	21.000	20.000	20.000	20.000	20.000
16. - Abschreibungen	0,00	1.700	1.600	900	900	900
19. - sonstige ordentliche Aufwendungen	0,00	600	1.000	1.000	3.700	1.000
<b>20. = Summe ordentliche Aufwendungen</b>	<b>421,87</b>	<b>23.300</b>	<b>22.600</b>	<b>21.900</b>	<b>24.600</b>	<b>21.900</b>
<b>21. = Ordentliches Ergebnis</b>	<b>-421,87</b>	<b>-23.000</b>	<b>-22.300</b>	<b>-21.600</b>	<b>-24.300</b>	<b>-21.600</b>
<b>24. = außerordentliches Ergebnis</b>	<b>0,00</b>	<b>0</b>	<b>0</b>	<b>0</b>	<b>0</b>	<b>0</b>
<b>25. = Jahresergebnis</b>	<b>-421,87</b>	<b>-23.000</b>	<b>-22.300</b>	<b>-21.600</b>	<b>-24.300</b>	<b>-21.600</b>
27. - Aufwendungen aus int. Leistungsbeziehungen	0,00	8.000	7.500	7.500	7.500	7.500
<b>28. = Saldo aus Internen Leistungsbeziehungen</b>	<b>0,00</b>	<b>-8.000</b>	<b>-7.500</b>	<b>-7.500</b>	<b>-7.500</b>	<b>-7.500</b>
<b>29. = Ergeb. unter Berücks. der Int. Leistungsbez.</b>	<b>-421,87</b>	<b>-31.000</b>	<b>-29.800</b>	<b>-29.100</b>	<b>-31.800</b>	<b>-29.100</b>

## Haushalt Gemeinde Emlichheim 2024

 <b>Teilfinanzhaushalt Teilhaushalt 3 Sicherheit und Ordnung, Soziales</b>						
Einzahlungen und Auszahlungen	Ergebnis	Ansatz	Ansatz	Ansatz	Ansatz	Ansatz
-	2022	2023	2024	2025	2026	2027
	EUR					
1	2	3	4	5	6	7
<b>Einzahlungen aus laufender Verwaltungstätigkeit</b>						
6. + Kostenerstattungen u. Kostenumlagen	0,00	300	300	300	300	300
<b>9. = Einzahlungen aus lfd. Verwaltungstätigkeit</b>	<b>0,00</b>	<b>300</b>	<b>300</b>	<b>300</b>	<b>300</b>	<b>300</b>
<b>Auszahlungen aus laufender Verwaltungstätigkeit</b>						
12. - Auszahl. f. Sach- und Dienstleist./GWG	0,00	21.000	20.000	20.000	20.000	20.000
15. - sonstige haushaltswirksame Auszahlungen	0,00	600	1.000	1.000	3.700	1.000
<b>16. = Auszahlungen aus lfd. Verwaltungstätigkeit</b>	<b>0,00</b>	<b>21.600</b>	<b>21.000</b>	<b>21.000</b>	<b>23.700</b>	<b>21.000</b>
<b>17. = Saldo aus lfd. Verwaltungstätigkeit</b>	<b>0,00</b>	<b>-21.300</b>	<b>-20.700</b>	<b>-20.700</b>	<b>-23.400</b>	<b>-20.700</b>
<b>Einzahlungen für Investitionstätigkeit</b>						
23. = Einzahlungen aus Investitionstätigkeit	0,00	0	0	0	0	0
<b>Auszahlungen für Investitionstätigkeit</b>						
30. = Auszahlungen für Investitionstätigkeit	0,00	0	0	0	0	0
<b>31. = Saldo Investitionstätigkeit</b>	<b>0,00</b>	<b>0</b>	<b>0</b>	<b>0</b>	<b>0</b>	<b>0</b>
<b>32. = Finanzmittelüberschuss/ - fehlbetrag</b>	<b>0,00</b>	<b>-21.300</b>	<b>-20.700</b>	<b>-20.700</b>	<b>-23.400</b>	<b>-20.700</b>
<b>Ein-, Auszahlung aus Finanzierungstätigkeit</b>						
35. = Saldo aus Finanzierungstätigkeit	0,00	0	0	0	0	0
<b>36. = Finanzmittelveränderung</b>	<b>0,00</b>	<b>-21.300</b>	<b>-20.700</b>	<b>-20.700</b>	<b>-23.400</b>	<b>-20.700</b>

## Haushalt Gemeinde Emlichheim 2024


	GEMEINDE Emlichheim	<b>Produktbeschreibung Produkt 12100 Statistik und Wahlen</b>				
<b>Produkt</b>	Statistik und Wahlen					
<b>Produktverantwortliche/r</b>	Jan Kuipers					
<b>Kurzbeschreibung</b>	Vorbereitung, Durchführung und Nachbereitung sowie die öffentliche Darstellung von Wahlen und Abstimmungen Statistiken					
<b>Autragsgrundlage</b>	Bundes-, Landes- und Ortsrecht; Ratsbeschlüsse					
<b>Zielgruppe</b>	EinwohnerInnen, Parteien und Wählergemeinschaften, Öffentlichkeit					
<b>Grundsatzziele</b>	Stärkung der Demokratie					
<b>Teilergebnishaushalt Produkt 12100 Statistik und Wahlen</b>						
Erträge und Aufwendungen	Ergebnis	Ansatz	Ansatz	Ansatz	Ansatz	Ansatz
-	2022	2023	2024	2025	2026	2027
	EUR					
1	2	3	4	5	6	7
<b>Ordentliche Erträge</b>						
<b>12. = Summe ordentliche Erträge</b>	0,00	0	0	0	0	0
<b>Ordentliche Aufwendungen</b>						
19. - sonstige ordentliche Aufwendungen	0,00	0	0	0	2.700	0
<b>20. = Summe ordentliche Aufwendungen</b>	0,00	0	0	0	2.700	0
<b>21. = Ordentliches Ergebnis</b>	0,00	0	0	0	-2.700	0
<b>24. = außerordentliches Ergebnis</b>	0,00	0	0	0	0	0
<b>25. = Jahresergebnis</b>	0,00	0	0	0	-2.700	0
<b>28. = Saldo aus Internen Leistungsbeziehungen</b>	0,00	0	0	0	0	0
<b>29. = Ergeb. unter Berücks. der Int. Leistungsbez.</b>	0,00	0	0	0	-2.700	0

Haushalt Gemeinde Emlichheim 2024


Einzahlungen und Auszahlungen	Ergebnis	Ansatz	Ansatz	Ansatz	Ansatz	Ansatz
EUR						
1	2	3	4	5	6	7
<b>Einzahlungen aus laufender Verwaltungstätigkeit</b>						
9. = <b>Einzahlungen aus lfd. Verwaltungstätigkeit</b>	0,00	0	0	0	0	0
<b>Auszahlungen aus laufender Verwaltungstätigkeit</b>						
15. - sonstige haushaltswirksame Auszahlungen	0,00	0	0	0	2.700	0
16. = <b>Auszahlungen aus lfd. Verwaltungstätigkeit</b>	0,00	0	0	0	2.700	0
17. = <b>Saldo aus lfd. Verwaltungstätigkeit</b>	0,00	0	0	0	-2.700	0
<b>Einzahlungen für Investitionstätigkeit</b>						
23. = <b>Einzahlungen aus Investitionstätigkeit</b>	0,00	0	0	0	0	0
<b>Auszahlungen für Investitionstätigkeit</b>						
30. = <b>Auszahlungen für Investitionstätigkeit</b>	0,00	0	0	0	0	0
31. = <b>Saldo Investitionstätigkeit</b>	0,00	0	0	0	0	0
32. = <b>Finanzmittelüberschuss/ - fehlbetrag</b>	0,00	0	0	0	-2.700	0
<b>Ein-, Auszahlung aus Finanzierungstätigkeit</b>						
35. = <b>Saldo aus Finanzierungstätigkeit</b>	0,00	0	0	0	0	0
36. = <b>Finanzmittelveränderung</b>	0,00	0	0	0	-2.700	0




## Haushalt Gemeinde Emlichheim 2024

 <b>Produktbeschreibung Produkt 12201 Ordnungsangelegenheiten</b>						
<b>Produkt</b>	Ordnungsangelegenheiten					
<b>Produktverantwortliche/r</b>	Jan Kuipers					
<b>Kurzbeschreibung</b>	Gewährleistung der öffentlichen Sicherheit und Ordnung					
<b>Autragsgrundlage</b>	Bundes-, Landes- und Ortsrecht; Ratsbeschlüsse					
<b>Zielgruppe</b>	EinwohnerInnen, Betroffene, Behörden, Institutionen, Organisationen und Betriebe					
<b>Grundsatzziele</b>	Gewährleistung der öffentlichen Sicherheit und Ordnung					
<b>Teilergebnishaushalt Produkt 12201 Ordnungsangelegenheiten</b>						
Erträge und Aufwendungen	Ergebnis	Ansatz	Ansatz	Ansatz	Ansatz	Ansatz
-	2022	2023	2024	2025	2026	2027
	EUR					
1	2	3	4	5	6	7
<b>Ordentliche Erträge</b>						
7. + Kostenerstattungen und Kostenumlagen	0,00	300	300	300	300	300
<b>12. = Summe ordentliche Erträge</b>	<b>0,00</b>	<b>300</b>	<b>300</b>	<b>300</b>	<b>300</b>	<b>300</b>
<b>Ordentliche Aufwendungen</b>						
15. - Aufwendungen für Sach- und Dienstleistungen	421,87	21.000	20.000	20.000	20.000	20.000
16. - Abschreibungen	0,00	1.700	1.600	900	900	900
<b>20. = Summe ordentliche Aufwendungen</b>	<b>421,87</b>	<b>22.700</b>	<b>21.600</b>	<b>20.900</b>	<b>20.900</b>	<b>20.900</b>
<b>21. = Ordentliches Ergebnis</b>	<b>-421,87</b>	<b>-22.400</b>	<b>-21.300</b>	<b>-20.600</b>	<b>-20.600</b>	<b>-20.600</b>
<b>24. = außerordentliches Ergebnis</b>	<b>0,00</b>	<b>0</b>	<b>0</b>	<b>0</b>	<b>0</b>	<b>0</b>
<b>25. = Jahresergebnis</b>	<b>-421,87</b>	<b>-22.400</b>	<b>-21.300</b>	<b>-20.600</b>	<b>-20.600</b>	<b>-20.600</b>
27. - Aufwendungen aus int. Leistungsbeziehungen	0,00	8.000	7.500	7.500	7.500	7.500
<b>28. = Saldo aus internen Leistungsbeziehungen</b>	<b>0,00</b>	<b>-8.000</b>	<b>-7.500</b>	<b>-7.500</b>	<b>-7.500</b>	<b>-7.500</b>
<b>29. = Ergeb. unter Berücks. der Int. Leistungsbez.</b>	<b>-421,87</b>	<b>-30.400</b>	<b>-28.800</b>	<b>-28.100</b>	<b>-28.100</b>	<b>-28.100</b>


Haushalt Gemeinde Emlichheim 2024

 <b>Teilfinanzhaushalt Produkt 12201 Ordnungsangelegenheiten</b>						
Einzahlungen und Auszahlungen	Ergebnis	Ansatz	Ansatz	Ansatz	Ansatz	Ansatz
-	2022	2023	2024	2025	2026	2027
EUR						
1	2	3	4	5	6	7
<b>Einzahlungen aus laufender Verwaltungstätigkeit</b>						
6. + Kostenerstattungen u. Kostenumlagen	0,00	300	300	300	300	300
<b>9. = Einzahlungen aus lfd. Verwaltungstätigkeit</b>	<b>0,00</b>	<b>300</b>	<b>300</b>	<b>300</b>	<b>300</b>	<b>300</b>
<b>Auszahlungen aus laufender Verwaltungstätigkeit</b>						
12. - Auszahl. f. Sach- und Dienstleist./GWG	0,00	21.000	20.000	20.000	20.000	20.000
<b>16. = Auszahlungen aus lfd. Verwaltungstätigkeit</b>	<b>0,00</b>	<b>21.000</b>	<b>20.000</b>	<b>20.000</b>	<b>20.000</b>	<b>20.000</b>
<b>17. = Saldo aus lfd. Verwaltungstätigkeit</b>	<b>0,00</b>	<b>-20.700</b>	<b>-19.700</b>	<b>-19.700</b>	<b>-19.700</b>	<b>-19.700</b>
<b>Einzahlungen für Investitionstätigkeit</b>						
23. = Einzahlungen aus Investitionstätigkeit	0,00	0	0	0	0	0
<b>Auszahlungen für Investitionstätigkeit</b>						
30. = Auszahlungen für Investitionstätigkeit	0,00	0	0	0	0	0
<b>31. = Saldo Investitionstätigkeit</b>	<b>0,00</b>	<b>0</b>	<b>0</b>	<b>0</b>	<b>0</b>	<b>0</b>
<b>32. = Finanzmittelüberschuss/ - fehlbetrag</b>	<b>0,00</b>	<b>-20.700</b>	<b>-19.700</b>	<b>-19.700</b>	<b>-19.700</b>	<b>-19.700</b>
<b>Ein-, Auszahlung aus Finanzierungstätigkeit</b>						
35. = Saldo aus Finanzierungstätigkeit	0,00	0	0	0	0	0
<b>36. = Finanzmittelveränderung</b>	<b>0,00</b>	<b>-20.700</b>	<b>-19.700</b>	<b>-19.700</b>	<b>-19.700</b>	<b>-19.700</b>


Haushalt Gemeinde Emlichheim 2024

 GEMEINDE Emlichheim						
Teilergebnishaushalt Produkt 12600 Brandschutz						
Erträge und Aufwendungen	Ergebnis	Ansatz	Ansatz	Ansatz	Ansatz	Ansatz
-	2022	2023	2024	2025	2026	2027
EUR						
1	2	3	4	5	6	7
Ordentliche Erträge						
12. = Summe ordentliche Erträge	0,00	0	0	0	0	0
Ordentliche Aufwendungen						
20. = Summe ordentliche Aufwendungen	0,00	0	0	0	0	0
21. = Ordentliches Ergebnis	0,00	0	0	0	0	0
24. = außerordentliches Ergebnis	0,00	0	0	0	0	0
25. = Jahresergebnis	0,00	0	0	0	0	0
28. = Saldo aus Internen Leistungsbeziehungen	0,00	0	0	0	0	0
29. = Ergeb. unter Berücks. der Int. Leistungsbez.	0,00	0	0	0	0	0


Haushalt Gemeinde Emlichheim 2024

 GEMEINDE Emlichheim <b>Teilfinanzhaushalt Produkt 12600 Brandschutz</b>						
Einzahlungen und Auszahlungen	Ergebnis	Ansatz	Ansatz	Ansatz	Ansatz	Ansatz
-	2022	2023	2024	2025	2026	2027
EUR						
1	2	3	4	5	6	7
Einzahlungen aus laufender Verwaltungstätigkeit						
9. = Einzahlungen aus lfd. Verwaltungstätigkeit	0,00	0	0	0	0	0
Auszahlungen aus laufender Verwaltungstätigkeit						
16. = Auszahlungen aus lfd. Verwaltungstätigkeit	0,00	0	0	0	0	0
17. = Saldo aus lfd. Verwaltungstätigkeit	0,00	0	0	0	0	0
Einzahlungen für Investitionstätigkeit						
23. = Einzahlungen aus Investitionstätigkeit	0,00	0	0	0	0	0
Auszahlungen für Investitionstätigkeit						
30. = Auszahlungen für Investitionstätigkeit	0,00	0	0	0	0	0
31. = Saldo Investitionstätigkeit	0,00	0	0	0	0	0
32. = Finanzmittelüberschuss/ - fehlbetrag	0,00	0	0	0	0	0
Ein-, Auszahlung aus Finanzierungstätigkeit						
35. = Saldo aus Finanzierungstätigkeit	0,00	0	0	0	0	0
36. = Finanzmittelveränderung	0,00	0	0	0	0	0


## Haushalt Gemeinde Emlichheim 2024

 <b>Teilergebnishaushalt Teilhaushalt 4 Bau, Planung, Umwelt</b>						
Erträge und Aufwendungen	Ergebnis	Ansatz	Ansatz	Ansatz	Ansatz	Ansatz
-	2022	2023	2024	2025	2026	2027
EUR						
1	2	3	4	5	6	7
<b>Ordentliche Erträge</b>						
2. + Zuwendungen und allgemeine Umlagen	0,00	15.600	20.900	15.600	15.600	15.600
3. + Auflösungserträge aus Sonderposten	0,00	488.500	482.100	592.900	574.600	609.700
5. + öffentlich-rechtliche Entgelte	0,00	2.000	1.000	1.000	1.500	2.000
6. + privatrechtliche Entgelte	14.564,28	168.300	148.600	148.800	149.400	149.400
7. + Kostenerstattungen und Kostenumlagen	15.512,85	185.100	191.000	196.100	201.600	203.200
8. + Zinsen und ähnliche Finanzerträge	0,00	1.100	0	0	0	0
9. + aktivierte Eigenleistungen	0,00	0	15.000	0	0	0
<b>12. = Summe ordentliche Erträge</b>	<b>30.077,13</b>	<b>860.600</b>	<b>858.600</b>	<b>954.400</b>	<b>942.700</b>	<b>979.900</b>
<b>Ordentliche Aufwendungen</b>						
13. - Aufwendungen für aktives Personal	0,00	527.800	564.300	581.500	598.500	615.500
15. - Aufwendungen für Sach- und Dienstleistungen	20.748,71	529.600	538.000	450.700	440.300	444.100
16. - Abschreibungen	0,00	863.500	790.400	966.700	1.251.700	1.374.000
18. - Transferaufwendungen	0,00	17.000	9.600	19.700	19.800	19.800
19. - sonstige ordentliche Aufwendungen	0,00	111.400	112.100	99.400	94.500	94.600
<b>20. = Summe ordentliche Aufwendungen</b>	<b>20.748,71</b>	<b>2.049.300</b>	<b>2.014.400</b>	<b>2.118.000</b>	<b>2.404.800</b>	<b>2.548.000</b>
<b>21. = Ordentliches Ergebnis</b>	<b>9.328,42</b>	<b>-1.188.700</b>	<b>-1.155.800</b>	<b>-1.163.600</b>	<b>-1.462.100</b>	<b>-1.568.100</b>
22. + außerordentliche Erträge	0,00	410.300	298.100	20.000	245.000	245.000
<b>24. = außerordentliches Ergebnis</b>	<b>0,00</b>	<b>410.300</b>	<b>298.100</b>	<b>20.000</b>	<b>245.000</b>	<b>245.000</b>
<b>25. = Jahresergebnis</b>	<b>9.328,42</b>	<b>-778.400</b>	<b>-857.700</b>	<b>-1.143.600</b>	<b>-1.217.100</b>	<b>-1.323.100</b>
26. + Erträge aus internen Leistungsbeziehungen	0,00	746.800	764.200	774.300	784.300	794.300
27. - Aufwendungen aus int. Leistungsbeziehungen	0,00	474.200	483.500	493.500	503.500	513.500
<b>28. = Saldo aus internen Leistungsbeziehungen</b>	<b>0,00</b>	<b>272.600</b>	<b>280.700</b>	<b>280.800</b>	<b>280.800</b>	<b>280.800</b>
<b>29. = Ergeb. unter Berücks. der Int. Leistungsbez.</b>	<b>9.328,42</b>	<b>-505.800</b>	<b>-577.000</b>	<b>-862.800</b>	<b>-936.300</b>	<b>-1.042.300</b>


## Haushalt Gemeinde Emlichheim 2024

 <b>Teilfinanzhaushalt Teilhaushalt 4 Bau, Planung, Umwelt</b>						
Einzahlungen und Auszahlungen	Ergebnis	Ansatz	Ansatz	Ansatz	Ansatz	Ansatz
-	2022	2023	2024	2025	2026	2027
EUR						
1	2	3	4	5	6	7
<b>Einzahlungen aus laufender Verwaltungstätigkeit</b>						
2. + Zuwendungen und allgemeine Umlagen	0,00	12.000	17.300	12.000	12.000	15.600
4. + öffentlich-rechtliche Entgelte	0,00	2.000	1.000	1.000	1.500	2.000
5. + privatrechtliche Entgelte	0,00	163.700	144.000	144.200	144.800	149.400
6. + Kostenerstattungen u. Kostenumlagen	0,00	185.100	191.000	196.100	201.600	203.200
7. + Zinsen und ähnliche Einzahlungen	0,00	1.100	0	0	0	0
8. + sonstige haushaltswirksame Einzahlungen	0,00	0	15.000	0	0	0
<b>9. = Einzahlungen aus lfd. Verwaltungstätigkeit</b>	<b>0,00</b>	<b>363.900</b>	<b>368.300</b>	<b>353.300</b>	<b>359.900</b>	<b>370.200</b>
<b>Auszahlungen aus laufender Verwaltungstätigkeit</b>						
10. - Personalauszahlungen	0,00	527.800	564.300	581.500	598.500	615.500
12. - Auszahl. f. Sach- und Dienstleist./GWG	787,64	529.600	538.000	450.700	440.300	444.100
14. - Transferauszahlungen	0,00	17.000	9.600	19.700	19.800	19.800
15. - sonstige haushaltswirksame Auszahlungen	0,00	111.400	112.100	99.400	94.500	94.600
<b>16. = Auszahlungen aus lfd. Verwaltungstätigkeit</b>	<b>787,64</b>	<b>1.185.800</b>	<b>1.224.000</b>	<b>1.151.300</b>	<b>1.153.100</b>	<b>1.174.000</b>
<b>17. = Saldo aus lfd. Verwaltungstätigkeit</b>	<b>-787,64</b>	<b>-821.900</b>	<b>-855.700</b>	<b>-798.000</b>	<b>-793.200</b>	<b>-803.800</b>
<b>Einzahlungen für Investitionstätigkeit</b>						
18. + Zuwendungen für Investitionstätigkeit	0,00	2.187.000	1.408.600	2.816.000	1.587.700	633.200
19. + Beiträge u. ä. Entgelte f. Inv.tätigkeit	0,00	277.600	182.000	17.000	104.000	104.000
20. + Veräußerung von Sachvermögen	0,00	712.000	639.400	1.261.000	385.000	385.000
<b>23. = Einzahlungen aus Investitionstätigkeit</b>	<b>0,00</b>	<b>3.176.600</b>	<b>2.230.000</b>	<b>4.094.000</b>	<b>2.076.700</b>	<b>1.122.200</b>
<b>Auszahlungen für Investitionstätigkeit</b>						
24. - Erwerb von Grundstücken und Gebäuden	0,00	513.000	867.400	600.000	425.000	425.000
25. - Baumaßnahmen	0,00	3.169.500	2.211.900	3.694.000	3.240.500	1.350.000
26. - Erwerb von beweglichem Sachvermögen	0,00	230.000	37.000	76.000	46.000	61.000
28. - aktivierbare Zuwendungen	0,00	1.663.600	4.960.100	2.167.100	-992.400	-673.400
<b>30. = Auszahlungen für Investitionstätigkeit</b>	<b>0,00</b>	<b>5.576.100</b>	<b>8.076.400</b>	<b>6.537.100</b>	<b>2.719.100</b>	<b>1.162.600</b>
<b>31. = Saldo Investitionstätigkeit</b>	<b>0,00</b>	<b>-2.399.500</b>	<b>-5.846.400</b>	<b>-2.443.100</b>	<b>-642.400</b>	<b>-40.400</b>
<b>32. = Finanzmittelüberschuss/ -fehlbetrag</b>	<b>-787,64</b>	<b>-3.221.400</b>	<b>-6.702.100</b>	<b>-3.241.100</b>	<b>-1.435.600</b>	<b>-844.200</b>
<b>Ein-, Auszahlung aus Finanzierungstätigkeit</b>						
<b>35. = Saldo aus Finanzierungstätigkeit</b>	<b>0,00</b>	<b>0</b>	<b>0</b>	<b>0</b>	<b>0</b>	<b>0</b>
<b>36. = Finanzmittelveränderung</b>	<b>-787,64</b>	<b>-3.221.400</b>	<b>-6.702.100</b>	<b>-3.241.100</b>	<b>-1.435.600</b>	<b>-844.200</b>

## Haushalt Gemeinde Emlichheim 2024


 <b>Produktbeschreibung Produkt 11111 Grundstücks- und Gebäudemanagement</b>						
<b>Produkt</b>	Grundstücks- und Gebäudemanagement					
<b>Produktverantwortliche/r</b>	Heinrich Veenaas					
<b>Kurzbeschreibung</b>	Bau, Unterhaltung und Bewirtschaftung der kommunalen Grundstücke und Gebäude					
<b>Autragsgrundlage</b>	Bundes-, Landes- und Ortsrecht; Ratsbeschlüsse					
<b>Zielgruppe</b>	Nutzer aller Gebäude und Grundstücke sowie Mieter und Pächter					
<b>Grundsatzziele</b>	Wirtschaftlicher Einsatz der Grundstücke und Gebäude					
<b>Teilergebnishaushalt Produkt 11111 Grundstücks- und Gebäudemanagement</b>						
Erträge und Aufwendungen	Ergebnis	Ansatz	Ansatz	Ansatz	Ansatz	Ansatz
-	2022	2023	2024	2025	2026	2027
	EUR					
1	2	3	4	5	6	7
<b>Ordentliche Erträge</b>						
2. + Zuwendungen und allgemeine Umlagen	0,00	0	5.300	0	0	0
3. + Auflösungserträge aus Sonderposten	0,00	61.300	75.000	77.200	76.100	92.000
6. + privatrechtliche Entgelte	915,46	162.100	142.400	142.600	143.200	143.200
7. + Kostenerstattungen und Kostenumlagen	15.512,85	900	900	900	900	900
8. + Zinsen und ähnliche Finanzerträge	0,00	1.100	0	0	0	0
<b>12. = Summe ordentliche Erträge</b>	<b>16.428,31</b>	<b>225.400</b>	<b>223.600</b>	<b>220.700</b>	<b>220.200</b>	<b>236.100</b>
<b>Ordentliche Aufwendungen</b>						
15. - Aufwendungen für Sach- und Dienstleistungen	-4.598,94	150.800	182.000	151.800	151.300	155.000
16. - Abschreibungen	0,00	155.600	152.400	157.800	156.400	189.000
19. - sonstige ordentliche Aufwendungen	0,00	3.300	3.400	3.500	3.600	3.600
<b>20. = Summe ordentliche Aufwendungen</b>	<b>-4.598,94</b>	<b>309.700</b>	<b>337.800</b>	<b>313.100</b>	<b>311.300</b>	<b>347.600</b>
<b>21. = Ordentliches Ergebnis</b>	<b>21.027,25</b>	<b>-84.300</b>	<b>-114.200</b>	<b>-92.400</b>	<b>-91.100</b>	<b>-111.500</b>
22. + außerordentliche Erträge	0,00	44.000	86.100	0	0	0
<b>24. = außerordentliches Ergebnis</b>	<b>0,00</b>	<b>44.000</b>	<b>86.100</b>	<b>0</b>	<b>0</b>	<b>0</b>
<b>25. = Jahresergebnis</b>	<b>21.027,25</b>	<b>-40.300</b>	<b>-28.100</b>	<b>-92.400</b>	<b>-91.100</b>	<b>-111.500</b>
26. + Erträge aus internen Leistungsbeziehungen	0,00	232.100	238.500	238.500	238.500	238.500
27. - Aufwendungen aus int. Leistungsbeziehungen	0,00	11.200	11.200	11.200	11.200	11.200
<b>28. = Saldo aus internen Leistungsbeziehungen</b>	<b>0,00</b>	<b>220.900</b>	<b>227.300</b>	<b>227.300</b>	<b>227.300</b>	<b>227.300</b>
<b>29. = Ergeb. unter Berücks. der Int. Leistungsbez.</b>	<b>21.027,25</b>	<b>180.600</b>	<b>199.200</b>	<b>134.900</b>	<b>136.200</b>	<b>115.800</b>

## Haushalt Gemeinde Emlichheim 2024


 <b>Teilfinanzhaushalt Produkt 11111 Grundstücks- und Gebäudemanagement</b>						
Einzahlungen und Auszahlungen	Ergebnis	Ansatz	Ansatz	Ansatz	Ansatz	Ansatz
-	2022	2023	2024	2025	2026	2027
EUR						
1	2	3	4	5	6	7
<b>Einzahlungen aus laufender Verwaltungstätigkeit</b>						
2. + Zuwendungen und allgemeine Umlagen	0,00	0	5.300	0	0	0
5. + privatrechtliche Entgelte	0,00	162.100	142.400	142.600	143.200	143.200
6. + Kostenerstattungen u. Kostenumlagen	0,00	900	900	900	900	900
7. + Zinsen und ähnliche Einzahlungen	0,00	1.100	0	0	0	0
<b>9. = Einzahlungen aus lfd. Verwaltungstätigkeit</b>	<b>0,00</b>	<b>164.100</b>	<b>148.600</b>	<b>143.500</b>	<b>144.100</b>	<b>144.100</b>
<b>Auszahlungen aus laufender Verwaltungstätigkeit</b>						
12. - Auszahl. f. Sach- und Dienstleist./GWG	787,64	150.800	182.000	151.800	151.300	155.000
15. - sonstige haushaltswirksame Auszahlungen	0,00	3.300	3.400	3.500	3.600	3.600
<b>16. = Auszahlungen aus lfd. Verwaltungstätigkeit</b>	<b>787,64</b>	<b>154.100</b>	<b>185.400</b>	<b>155.300</b>	<b>154.900</b>	<b>158.600</b>
<b>17. = Saldo aus lfd. Verwaltungstätigkeit</b>	<b>-787,64</b>	<b>10.000</b>	<b>-36.800</b>	<b>-11.800</b>	<b>-10.800</b>	<b>-14.500</b>
<b>Einzahlungen für Investitionstätigkeit</b>						
18. + Zuwendungen für Investitionstätigkeit	0,00	354.000	0	0	1.100.000	0
20. + Veräußerung von Sachvermögen	0,00	44.600	242.400	1.225.000	0	0
<b>23. = Einzahlungen aus Investitionstätigkeit</b>	<b>0,00</b>	<b>398.600</b>	<b>242.400</b>	<b>1.225.000</b>	<b>1.100.000</b>	<b>0</b>
<b>Auszahlungen für Investitionstätigkeit</b>						
24. - Erwerb von Grundstücken und Gebäuden	0,00	513.000	867.400	600.000	425.000	425.000
25. - Baumaßnahmen	0,00	700.000	0	0	2.200.000	0
26. - Erwerb von beweglichem Sachvermögen	0,00	5.000	0	0	0	0
<b>30. = Auszahlungen für Investitionstätigkeit</b>	<b>0,00</b>	<b>1.218.000</b>	<b>867.400</b>	<b>600.000</b>	<b>2.625.000</b>	<b>425.000</b>
<b>31. = Saldo Investitionstätigkeit</b>	<b>0,00</b>	<b>-819.400</b>	<b>-625.000</b>	<b>625.000</b>	<b>-1.525.000</b>	<b>-425.000</b>
<b>32. = Finanzmittelüberschuss/ - fehlbetrag</b>	<b>-787,64</b>	<b>-809.400</b>	<b>-661.800</b>	<b>613.200</b>	<b>-1.535.800</b>	<b>-439.500</b>
<b>Ein-, Auszahlung aus Finanzierungstätigkeit</b>						
<b>35. = Saldo aus Finanzierungstätigkeit</b>	<b>0,00</b>	<b>0</b>	<b>0</b>	<b>0</b>	<b>0</b>	<b>0</b>
<b>36. = Finanzmittelveränderung</b>	<b>-787,64</b>	<b>-809.400</b>	<b>-661.800</b>	<b>613.200</b>	<b>-1.535.800</b>	<b>-439.500</b>




Haushalt Gemeinde Emlichheim 2024

 GEMEINDE Emlichheim <b>Investitionen Produkt 1111 Grundstücks- und Gebäudemanagement</b>							
Einzahlungen und Auszahlungen	Ergebnis	Ansatz	Ansatz	Verpflichtungs-ermächtigungen	Ansatz	Ansatz	Ansatz
-	2022	2023	2024	-	2025	2026	2027
EUR							
1	2	3	4	5	6	7	8
<b>01 Einzeldarstellung oberhalb der Wertgrenze</b>							
0067 Veräußerung sonstige Grundstücke	0,00	44.600	0	0	0	0	0
3.030 20. + Veräußerung von Sachvermögen	0,00	44.600	0	0	0	0	0
1109 KiTa Regenbogen / Erweiterung	0,00	-350.000	0	0	0	0	0
3.010 18. + Zuwendungen für Investitionstätigkeit	0,00	350.000	0	0	0	0	0
4.020 25. - Baumaßnahmen	0,00	700.000	0	0	0	0	0
1110 Krippenhaus Emlichheim	0,00	0	0	0	0	-1.100.000	0
3.010 18. + Zuwendungen für Investitionstätigkeit	0,00	0	0	0	0	1.100.000	0
4.020 25. - Baumaßnahmen	0,00	0	0	0	0	2.200.000	0
2119 Verlängerung Entlastungsstraße "Obenholt"	0,00	-16.000	0	0	1.225.000	0	0
3.030 20. + Veräußerung von Sachvermögen	0,00	0	0	0	1.225.000	0	0
4.010 24. - Erwerb von Grundstücken und Gebäuden	0,00	16.000	0	0	0	0	0
2130 Verlängerung Rudolf-Diesel-Straße, Gewerbegebiet No	0,00	0	-225.000	0	0	0	0
4.010 24. - Erwerb von Grundstücken und Gebäuden	0,00	0	225.000	0	0	0	0
2136 zukünftiges Baugebiet	0,00	0	0	0	-275.000	0	0
4.010 24. - Erwerb von Grundstücken und Gebäuden	0,00	0	0	0	275.000	0	0
2137 Entwicklungskosten Baugebiete	0,00	-50.000	0	0	0	-100.000	-100.000
4.010 24. - Erwerb von Grundstücken und Gebäuden	0,00	50.000	0	0	0	100.000	100.000
4111 Grunderwerbe zur gemeindlichen Entwicklung	0,00	-425.000	-400.000	0	-325.000	-325.000	-325.000
4.010 24. - Erwerb von Grundstücken und Gebäuden	0,00	425.000	400.000	0	325.000	325.000	325.000
4126 An- und Verkauf allgemeines Grundvermögen	0,00	0	0	0	0	0	0
3.030 20. + Veräußerung von Sachvermögen	0,00	0	242.400	0	0	0	0
4.010 24. - Erwerb von Grundstücken und Gebäuden	0,00	0	242.400	0	0	0	0
<b>Summe Auszahlungen</b>	<b>0,00</b>	<b>-1.191.000</b>	<b>-867.400</b>	<b>0</b>	<b>-600.000</b>	<b>-2.625.000</b>	<b>-425.000</b>
<b>Summe Einzahlungen</b>	<b>0,00</b>	<b>394.600</b>	<b>242.400</b>	<b>0</b>	<b>1.225.000</b>	<b>1.100.000</b>	<b>0</b>
<b>Summe</b>	<b>0,00</b>	<b>-796.400</b>	<b>-625.000</b>	<b>0</b>	<b>625.000</b>	<b>-1.525.000</b>	<b>-425.000</b>
<b>02 Investitionen unterhalb der Wertgrenze</b>							
<b>Summe Auszahlungen</b>	<b>0,00</b>	<b>-27.000</b>	<b>0</b>	<b>0</b>	<b>0</b>	<b>0</b>	<b>0</b>


Haushalt Gemeinde Emlichheim 2024

 GEMEINDE Emlichheim <b>Investitionen Produkt 11111 Grundstücks- und Gebäudemanagement</b>							
Einzahlungen und Auszahlungen	Ergebnis	Ansatz	Ansatz	Verpflichtungs-ermächtigungen	Ansatz	Ansatz	Ansatz
-	2022	2023	2024	-	2025	2026	2027
EUR							
1	2	3	4	5	6	7	8
Summe Einzahlungen	0,00	4.000	0	0	0	0	0
Summe	0,00	-23.000	0	0	0	0	0
Gesamtsumme Auszahlungen	0,00	-1.218.000	-867.400	0	-600.000	-2.625.000	-425.000
Gesamtsumme Einzahlungen	0,00	398.600	242.400	0	1.225.000	1.100.000	0


Haushalt Gemeinde Emlichheim 2024

 <b>Produktbeschreibung Produkt 36600 Spiel- und Bolzplätze</b>						
<b>Produkt</b>	Spiel- und Bolzplätze					
<b>Produktverantwortliche/r</b>	Harald Eggengoor					
<b>Kurzbeschreibung</b>	Bereitstellung von Spiel- und Bolzplätzen					
<b>Leistungen</b>	<ul style="list-style-type: none"> <li>- Planung, Bau und Unterhaltung von Spiel- und Bolzplätzen</li> <li>- Spielplatzausgestaltung</li> <li>- Maßnahmen zum Schutz der Anlagen, Benutzungsordnung</li> <li>- Sicherheitsüberprüfungen</li> </ul>					
<b>Austragsgrundlage</b>	Bundes-, Landes- und Ortsrecht, Ratsbeschlüsse, DIN-Vorschriften, Unfallverhütungsvorschriften					
<b>Zielgruppe</b>	Kinder, Jugendliche und Eltern, Institutionen					
<b>Grundsatzziele</b>	Optimierung der Lebensqualität von Kindern, Jugendlichen und Eltern					
<b>Teilergebnishaushalt Produkt 36600 Spiel- und Bolzplätze</b>						
Erträge und Aufwendungen	Ergebnis	Ansatz	Ansatz	Ansatz	Ansatz	Ansatz
-	2022	2023	2024	2025	2026	2027
EUR						
1	2	3	4	5	6	7
<b>Ordentliche Erträge</b>						
3. + Auflösungserträge aus Sonderposten	0,00	900	2.400	2.400	2.400	2.400
<b>12. = Summe ordentliche Erträge</b>	<b>0,00</b>	<b>900</b>	<b>2.400</b>	<b>2.400</b>	<b>2.400</b>	<b>2.400</b>
<b>Ordentliche Aufwendungen</b>						
15. - Aufwendungen für Sach- und Dienstleistungen	71,08	7.200	10.900	6.400	6.400	6.400
16. - Abschreibungen	0,00	7.900	7.300	6.600	5.300	5.100
<b>20. = Summe ordentliche Aufwendungen</b>	<b>71,08</b>	<b>15.100</b>	<b>18.200</b>	<b>13.000</b>	<b>11.700</b>	<b>11.500</b>
<b>21. = Ordentliches Ergebnis</b>	<b>-71,08</b>	<b>-14.200</b>	<b>-15.800</b>	<b>-10.600</b>	<b>-9.300</b>	<b>-9.100</b>
<b>24. = außerordentliches Ergebnis</b>	<b>0,00</b>	<b>0</b>	<b>0</b>	<b>0</b>	<b>0</b>	<b>0</b>
<b>25. = Jahresergebnis</b>	<b>-71,08</b>	<b>-14.200</b>	<b>-15.800</b>	<b>-10.600</b>	<b>-9.300</b>	<b>-9.100</b>
27. - Aufwendungen aus int. Leistungsbeziehungen	0,00	13.500	20.000	20.000	20.000	20.000
<b>28. = Saldo aus internen Leistungsbeziehungen</b>	<b>0,00</b>	<b>-13.500</b>	<b>-20.000</b>	<b>-20.000</b>	<b>-20.000</b>	<b>-20.000</b>
<b>29. = Ergeb. unter Berücks. der Int. Leistungsbez.</b>	<b>-71,08</b>	<b>-27.700</b>	<b>-35.800</b>	<b>-30.600</b>	<b>-29.300</b>	<b>-29.100</b>


Haushalt Gemeinde Emlichheim 2024

 GEMEINDE Emlichheim <b>Teilfinanzhaushalt Produkt 36600 Spiel- und Bolzplätze</b>						
Einzahlungen und Auszahlungen	Ergebnis	Ansatz	Ansatz	Ansatz	Ansatz	Ansatz
-	2022	2023	2024	2025	2026	2027
EUR						
1	2	3	4	5	6	7
<b>Einzahlungen aus laufender Verwaltungstätigkeit</b>						
9. = <b>Einzahlungen aus lfd. Verwaltungstätigkeit</b>	0,00	0	0	0	0	0
<b>Auszahlungen aus laufender Verwaltungstätigkeit</b>						
12. - <b>Auszahl. f. Sach- und Dienstleist./GWG</b>	0,00	7.200	10.900	6.400	6.400	6.400
16. = <b>Auszahlungen aus lfd. Verwaltungstätigkeit</b>	0,00	7.200	10.900	6.400	6.400	6.400
17. = <b>Saldo aus lfd. Verwaltungstätigkeit</b>	0,00	-7.200	-10.900	-6.400	-6.400	-6.400
<b>Einzahlungen für Investitionstätigkeit</b>						
23. = <b>Einzahlungen aus Investitionstätigkeit</b>	0,00	0	0	0	0	0
<b>Auszahlungen für Investitionstätigkeit</b>						
26. - <b>Erwerb von beweglichem Sachvermögen</b>	0,00	6.000	6.000	3.000	3.000	3.000
30. = <b>Auszahlungen für Investitionstätigkeit</b>	0,00	6.000	6.000	3.000	3.000	3.000
31. = <b>Saldo Investitionstätigkeit</b>	0,00	-6.000	-6.000	-3.000	-3.000	-3.000
32. = <b>Finanzmittelüberschuss/ - fehlbetrag</b>	0,00	-13.200	-16.900	-9.400	-9.400	-9.400
<b>Ein-, Auszahlung aus Finanzierungstätigkeit</b>						
35. = <b>Saldo aus Finanzierungstätigkeit</b>	0,00	0	0	0	0	0
36. = <b>Finanzmittelveränderung</b>	0,00	-13.200	-16.900	-9.400	-9.400	-9.400


Haushalt Gemeinde Emlichheim 2024


 GEMEINDE Emlichheim <b>Investitionen Produkt 36600 Spiel- und Bolzplätze</b>							
Einzahlungen und Auszahlungen	Ergebnis	Ansatz	Ansatz	Verpflichtungs-ermächtigungen	Ansatz	Ansatz	Ansatz
-	2022	2023	2024	-	2025	2026	2027
EUR							
1	2	3	4	5	6	7	8
<b>02 Investitionen unterhalb der Wertgrenze</b>							
Summe Auszahlungen	0,00	-6.000	-6.000	0	-3.000	-3.000	-3.000
Summe Einzahlungen	0,00	0	0	0	0	0	0
Summe	0,00	-6.000	-6.000	0	-3.000	-3.000	-3.000
Gesamtsumme Auszahlungen	0,00	-6.000	-6.000	0	-3.000	-3.000	-3.000
Gesamtsumme Einzahlungen	0,00	0	0	0	0	0	0

Haushalt Gemeinde Emlichheim 2024

 <b>Produktbeschreibung Produkt 51100 Räumliche Planung und Entwicklung</b>						
<b>Produkt</b>	Räumliche Planung und Entwicklung					
<b>Produktverantwortliche/r</b>	Gerbert Helweg					
<b>Kurzbeschreibung</b>	Gemeindliche Entwicklung und Bauleitplanung					
<b>Auftragsgrundlage</b>	Bundes- Landes- und Ortsrecht, Ratsbeschlüsse					
<b>Zielgruppe</b>	Die Öffentlichkeit und Träger der öffentlichen Belange					
<b>Grundsatzziele</b>	Zügige und ergebnisorientierte Bereitstellung von geeigneten Planungsgrundlagen und Umsetzung von Projekten, die der Gemeindeentwicklung dienlich sind					
<b>Teilergebnishaushalt Produkt 51100 Räumliche Planung und Entwicklung</b>						
Erträge und Aufwendungen	Ergebnis	Ansatz	Ansatz	Ansatz	Ansatz	Ansatz
-	2022	2023	2024	2025	2026	2027
	EUR					
1	2	3	4	5	6	7
<b>Ordentliche Erträge</b>						
7. + Kostenerstattungen und Kostenumlagen	0,00	5.500	0	0	0	0
<b>12. = Summe ordentliche Erträge</b>	<b>0,00</b>	<b>5.500</b>	<b>0</b>	<b>0</b>	<b>0</b>	<b>0</b>
<b>Ordentliche Aufwendungen</b>						
19. - sonstige ordentliche Aufwendungen	0,00	57.500	66.000	80.000	80.000	80.000
<b>20. = Summe ordentliche Aufwendungen</b>	<b>0,00</b>	<b>57.500</b>	<b>66.000</b>	<b>80.000</b>	<b>80.000</b>	<b>80.000</b>
<b>21. = Ordentliches Ergebnis</b>	<b>0,00</b>	<b>-52.000</b>	<b>-66.000</b>	<b>-80.000</b>	<b>-80.000</b>	<b>-80.000</b>
<b>24. = außerordentliches Ergebnis</b>	<b>0,00</b>	<b>0</b>	<b>0</b>	<b>0</b>	<b>0</b>	<b>0</b>
<b>25. = Jahresergebnis</b>	<b>0,00</b>	<b>-52.000</b>	<b>-66.000</b>	<b>-80.000</b>	<b>-80.000</b>	<b>-80.000</b>
<b>28. = Saldo aus internen Leistungsbeziehungen</b>	<b>0,00</b>	<b>0</b>	<b>0</b>	<b>0</b>	<b>0</b>	<b>0</b>
<b>29. = Ergeb. unter Berücks. der Int. Leistungsbez.</b>	<b>0,00</b>	<b>-52.000</b>	<b>-66.000</b>	<b>-80.000</b>	<b>-80.000</b>	<b>-80.000</b>


## Haushalt Gemeinde Emlichheim 2024

 <b>GEMEINDE Emlichheim</b>						
<b>Teilfinanzhaushalt Produkt 51100 Räumliche Planung und Entwicklung</b>						
Einzahlungen und Auszahlungen	Ergebnis	Ansatz	Ansatz	Ansatz	Ansatz	Ansatz
-	2022	2023	2024	2025	2026	2027
EUR						
1	2	3	4	5	6	7
<b>Einzahlungen aus laufender Verwaltungstätigkeit</b>						
6. + Kostenerstattungen u. Kostenumlagen	0,00	5.500	0	0	0	0
<b>9. = Einzahlungen aus lfd. Verwaltungstätigkeit</b>	<b>0,00</b>	<b>5.500</b>	<b>0</b>	<b>0</b>	<b>0</b>	<b>0</b>
<b>Auszahlungen aus laufender Verwaltungstätigkeit</b>						
15. - sonstige haushaltswirksame Auszahlungen	0,00	57.500	66.000	80.000	80.000	80.000
<b>16. = Auszahlungen aus lfd. Verwaltungstätigkeit</b>	<b>0,00</b>	<b>57.500</b>	<b>66.000</b>	<b>80.000</b>	<b>80.000</b>	<b>80.000</b>
<b>17. = Saldo aus lfd. Verwaltungstätigkeit</b>	<b>0,00</b>	<b>-52.000</b>	<b>-66.000</b>	<b>-80.000</b>	<b>-80.000</b>	<b>-80.000</b>
<b>Einzahlungen für Investitionstätigkeit</b>						
23. = Einzahlungen aus Investitionstätigkeit	0,00	0	0	0	0	0
<b>Auszahlungen für Investitionstätigkeit</b>						
30. = Auszahlungen für Investitionstätigkeit	0,00	0	0	0	0	0
<b>31. = Saldo Investitionstätigkeit</b>	<b>0,00</b>	<b>0</b>	<b>0</b>	<b>0</b>	<b>0</b>	<b>0</b>
<b>32. = Finanzmittelüberschuss/ -fehlbetrag</b>	<b>0,00</b>	<b>-52.000</b>	<b>-66.000</b>	<b>-80.000</b>	<b>-80.000</b>	<b>-80.000</b>
<b>Ein-, Auszahlung aus Finanzierungstätigkeit</b>						
35. = Saldo aus Finanzierungstätigkeit	0,00	0	0	0	0	0
<b>36. = Finanzmittelveränderung</b>	<b>0,00</b>	<b>-52.000</b>	<b>-66.000</b>	<b>-80.000</b>	<b>-80.000</b>	<b>-80.000</b>


 <b>GEMEINDE Emlichheim</b>						
<b>Produktbeschreibung Produkt 52220 Wohnbauförderung</b>						
<b>Produkt</b>	Wohnbauförderung					
<b>Produktverantwortliche/r</b>	Gerbert Helweg					
<b>Kurzbeschreibung</b>	Bereitstellung von Wohnbauflächen					
<b>Leistungen</b>	<ul style="list-style-type: none"> <li>- Grunderwerb</li> <li>- Grundstückstausch</li> <li>- Grundstücksvermarktung</li> </ul>					
<b>Austragsgrundlage</b>	Bundes-, Landes- und Ortsrecht, Ratsbeschlüsse					
<b>Zielgruppe</b>	Bauwillige					
<b>Grundsatzziele</b>	Bereitstellung von kostengünstigem Wohnbauland					
<b>Teilergebnishaushalt Produkt 52220 Wohnbauförderung</b>						
Erträge und Aufwendungen	Ergebnis	Ansatz	Ansatz	Ansatz	Ansatz	Ansatz
-	2022	2023	2024	2025	2026	2027
	EUR					
1	2	3	4	5	6	7
<b>Ordentliche Erträge</b>						
5. + öffentlich-rechtliche Entgelte	0,00	2.000	1.000	1.000	1.500	2.000
<b>12. = Summe ordentliche Erträge</b>	<b>0,00</b>	<b>2.000</b>	<b>1.000</b>	<b>1.000</b>	<b>1.500</b>	<b>2.000</b>
<b>Ordentliche Aufwendungen</b>						
19. - sonstige ordentliche Aufwendungen	0,00	100	100	100	100	200
<b>20. = Summe ordentliche Aufwendungen</b>	<b>0,00</b>	<b>100</b>	<b>100</b>	<b>100</b>	<b>100</b>	<b>200</b>
<b>21. = Ordentliches Ergebnis</b>	<b>0,00</b>	<b>1.900</b>	<b>900</b>	<b>900</b>	<b>1.400</b>	<b>1.800</b>
22. + außerordentliche Erträge	0,00	312.800	212.000	20.000	245.000	245.000
<b>24. = außerordentliches Ergebnis</b>	<b>0,00</b>	<b>312.800</b>	<b>212.000</b>	<b>20.000</b>	<b>245.000</b>	<b>245.000</b>
<b>25. = Jahresergebnis</b>	<b>0,00</b>	<b>314.700</b>	<b>212.900</b>	<b>20.900</b>	<b>246.400</b>	<b>246.800</b>
28. = Saldo aus Internen Leistungsbeziehungen	0,00	0	0	0	0	0
<b>29. = Ergeb. unter Berücks. der Int. Leistungsbez.</b>	<b>0,00</b>	<b>314.700</b>	<b>212.900</b>	<b>20.900</b>	<b>246.400</b>	<b>246.800</b>




## Haushalt Gemeinde Emlichheim 2024


 <b>Teilfinanzhaushalt Produkt 52220 Wohnbauförderung</b>						
Einzahlungen und Auszahlungen	Ergebnis	Ansatz	Ansatz	Ansatz	Ansatz	Ansatz
-	2022	2023	2024	2025	2026	2027
	EUR					
1	2	3	4	5	6	7
<b>Einzahlungen aus laufender Verwaltungstätigkeit</b>						
4. + öffentlich-rechtliche Entgelte	0,00	2.000	1.000	1.000	1.500	2.000
<b>9. = Einzahlungen aus lfd. Verwaltungstätigkeit</b>	<b>0,00</b>	<b>2.000</b>	<b>1.000</b>	<b>1.000</b>	<b>1.500</b>	<b>2.000</b>
<b>Auszahlungen aus laufender Verwaltungstätigkeit</b>						
15. - sonstige haushaltswirksame Auszahlungen	0,00	100	100	100	100	200
<b>16. = Auszahlungen aus lfd. Verwaltungstätigkeit</b>	<b>0,00</b>	<b>100</b>	<b>100</b>	<b>100</b>	<b>100</b>	<b>200</b>
<b>17. = Saldo aus lfd. Verwaltungstätigkeit</b>	<b>0,00</b>	<b>1.900</b>	<b>900</b>	<b>900</b>	<b>1.400</b>	<b>1.800</b>
<b>Einzahlungen für Investitionstätigkeit</b>						
20. + Veräußerung von Sachvermögen	0,00	590.300	397.000	36.000	385.000	385.000
<b>23. = Einzahlungen aus Investitionstätigkeit</b>	<b>0,00</b>	<b>590.300</b>	<b>397.000</b>	<b>36.000</b>	<b>385.000</b>	<b>385.000</b>
<b>Auszahlungen für Investitionstätigkeit</b>						
30. = Auszahlungen für Investitionstätigkeit	0,00	0	0	0	0	0
<b>31. = Saldo Investitionstätigkeit</b>	<b>0,00</b>	<b>590.300</b>	<b>397.000</b>	<b>36.000</b>	<b>385.000</b>	<b>385.000</b>
<b>32. = Finanzmittelüberschuss/ - fehlbetrag</b>	<b>0,00</b>	<b>592.200</b>	<b>397.900</b>	<b>36.900</b>	<b>386.400</b>	<b>386.800</b>
<b>Ein-, Auszahlung aus Finanzierungstätigkeit</b>						
35. = Saldo aus Finanzierungstätigkeit	0,00	0	0	0	0	0
<b>36. = Finanzmittelveränderung</b>	<b>0,00</b>	<b>592.200</b>	<b>397.900</b>	<b>36.900</b>	<b>386.400</b>	<b>386.800</b>

Haushalt Gemeinde Emlichheim 2024


 GEMEINDE Emlichheim <b>Investitionen Produkt 52220 Wohnbauförderung</b>							
Einzahlungen und Auszahlungen	Ergebnis	Ansatz	Ansatz	Verpflichtungs-ermächtigungen	Ansatz	Ansatz	Ansatz
-	2022	2023	2024	-	2025	2026	2027
EUR							
1	2	3	4	5	6	7	8
<b>01 Einzeldarstellung oberhalb der Wertgrenze</b>							
0058 Veräußerung Baugrundstücke	0,00	590.300	36.000	0	0	0	0
3.030 20. + Veräußerung von Sachvermögen	0,00	590.300	36.000	0	0	0	0
2134 Baugebiet Stöffer III	0,00	0	361.000	0	36.000	0	0
3.030 20. + Veräußerung von Sachvermögen	0,00	0	361.000	0	36.000	0	0
2136 zukünftiges Baugebiet	0,00	0	0	0	0	385.000	385.000
3.030 20. + Veräußerung von Sachvermögen	0,00	0	0	0	0	385.000	385.000
<b>Summe Auszahlungen</b>	<b>0,00</b>	<b>0</b>	<b>0</b>	<b>0</b>	<b>0</b>	<b>0</b>	<b>0</b>
<b>Summe Einzahlungen</b>	<b>0,00</b>	<b>590.300</b>	<b>397.000</b>	<b>0</b>	<b>36.000</b>	<b>385.000</b>	<b>385.000</b>
<b>Summe</b>	<b>0,00</b>	<b>590.300</b>	<b>397.000</b>	<b>0</b>	<b>36.000</b>	<b>385.000</b>	<b>385.000</b>
<b>Gesamtsumme Auszahlungen</b>	<b>0,00</b>	<b>0</b>	<b>0</b>	<b>0</b>	<b>0</b>	<b>0</b>	<b>0</b>
<b>Gesamtsumme Einzahlungen</b>	<b>0,00</b>	<b>590.300</b>	<b>397.000</b>	<b>0</b>	<b>36.000</b>	<b>385.000</b>	<b>385.000</b>

 <b>Produktbeschreibung Produkt 53810 Abwasserbeseitigung</b>						
<b>Produkt</b>	Abwasserbeseitigung					
<b>Produktverantwortliche/r</b>	Dirk Collmann von Schatteburg					
<b>Kurzbeschreibung</b>	Beseitigung von Niederschlagswasser					
<b>Leistungen</b>	<ul style="list-style-type: none"> <li>- Aufstellung Generalentwässerungsplan</li> <li>- Planung, Erweiterungen und Unterhaltung des Leitungsnetzes und der technischen Anlagen</li> <li>- Führung der Kanaldatenbank</li> <li>- Genehmigung und technische Abnahme von Grundstücksanschlüssen</li> </ul>					
<b>Austragsgrundlage</b>	Bundes-, Landes- und Ortsrecht; Ratsbeschlüsse					
<b>Zielgruppe</b>	Alle Nutzer					
<b>Grundsatzziele</b>	Dauerhafte Gewährleistung einer ordnungsgemäßen Abwasserbeseitigung					
<b>Teilergebnishaushalt Produkt 53810 Abwasserbeseitigung</b>						
Erträge und Aufwendungen	Ergebnis	Ansatz	Ansatz	Ansatz	Ansatz	Ansatz
-	2022	2023	2024	2025	2026	2027
	EUR					
1	2	3	4	5	6	7
<b>Ordentliche Erträge</b>						
<b>12. = Summe ordentliche Erträge</b>	0,00	0	0	0	0	0
<b>Ordentliche Aufwendungen</b>						
16. - Abschreibungen	0,00	500	600	600	600	600
19. - sonstige ordentliche Aufwendungen	0,00	29.400	22.200	8.200	3.200	3.200
<b>20. = Summe ordentliche Aufwendungen</b>	0,00	29.900	22.800	8.800	3.800	3.800
<b>21. = Ordentliches Ergebnis</b>	0,00	-29.900	-22.800	-8.800	-3.800	-3.800
<b>24. = außerordentliches Ergebnis</b>	0,00	0	0	0	0	0
<b>25. = Jahresergebnis</b>	0,00	-29.900	-22.800	-8.800	-3.800	-3.800
27. - Aufwendungen aus int. Leistungsbeziehungen	0,00	1.000	1.000	1.000	1.000	1.000
<b>28. = Saldo aus Internen Leistungsbeziehungen</b>	0,00	-1.000	-1.000	-1.000	-1.000	-1.000
<b>29. = Ergeb. unter Berücks. der Int. Leistungsbez.</b>	0,00	-30.900	-23.800	-9.800	-4.800	-4.800


## Haushalt Gemeinde Emlichheim 2024

 <b>Teilfinanzhaushalt Produkt 53810 Abwasserbeseitigung</b>						
Einzahlungen und Auszahlungen	Ergebnis	Ansatz	Ansatz	Ansatz	Ansatz	Ansatz
-	2022	2023	2024	2025	2026	2027
	EUR					
1	2	3	4	5	6	7
<b>Einzahlungen aus laufender Verwaltungstätigkeit</b>						
<b>9. = Einzahlungen aus lfd. Verwaltungstätigkeit</b>	0,00	0	0	0	0	0
<b>Auszahlungen aus laufender Verwaltungstätigkeit</b>						
15. - sonstige haushaltswirksame Auszahlungen	0,00	29.400	22.200	8.200	3.200	3.200
<b>16. = Auszahlungen aus lfd. Verwaltungstätigkeit</b>	0,00	29.400	22.200	8.200	3.200	3.200
<b>17. = Saldo aus lfd. Verwaltungstätigkeit</b>	0,00	-29.400	-22.200	-8.200	-3.200	-3.200
<b>Einzahlungen für Investitionstätigkeit</b>						
<b>23. = Einzahlungen aus Investitionstätigkeit</b>	0,00	0	0	0	0	0
<b>Auszahlungen für Investitionstätigkeit</b>						
28. - aktivierbare Zuwendungen	0,00	43.600	30.100	32.600	7.600	2.600
<b>30. = Auszahlungen für Investitionstätigkeit</b>	0,00	43.600	30.100	32.600	7.600	2.600
<b>31. = Saldo Investitionstätigkeit</b>	0,00	-43.600	-30.100	-32.600	-7.600	-2.600
<b>32. = Finanzmittelüberschuss/ - fehlbetrag</b>	0,00	-73.000	-52.300	-40.800	-10.800	-5.800
<b>Ein-, Auszahlung aus Finanzierungstätigkeit</b>						
<b>35. = Saldo aus Finanzierungstätigkeit</b>	0,00	0	0	0	0	0
<b>36. = Finanzmittelveränderung</b>	0,00	-73.000	-52.300	-40.800	-10.800	-5.800


Haushalt Gemeinde Emlichheim 2024

 GEMEINDE Emlichheim <b>Investitionen Produkt 53810 Abwasserbeseitigung</b>							
Einzahlungen und Auszahlungen	Ergebnis	Ansatz	Ansatz	Verpflichtungs-ermächtigungen	Ansatz	Ansatz	Ansatz
-	2022	2023	2024	-	2025	2026	2027
EUR							
1	2	3	4	5	6	7	8
<b>01 Einzeldarstellung oberhalb der Wertgrenze</b>							
2004 Regenwasser / Hauptkanal	0,00	-36.300	-26.300	0	-26.300	-6.300	-1.300
4.050 28. - aktivierbare Zuwendungen	0,00	36.300	26.300	0	26.300	6.300	1.300
2005 Regenwasser / Hausanschlüsse	0,00	-7.300	-3.800	0	-6.300	-1.300	-1.300
4.050 28. - aktivierbare Zuwendungen	0,00	7.300	3.800	0	6.300	1.300	1.300
<b>Summe Auszahlungen</b>	<b>0,00</b>	<b>-43.600</b>	<b>-30.100</b>	<b>0</b>	<b>-32.600</b>	<b>-7.600</b>	<b>-2.600</b>
<b>Summe Einzahlungen</b>	<b>0,00</b>	<b>0</b>	<b>0</b>	<b>0</b>	<b>0</b>	<b>0</b>	<b>0</b>
<b>Summe</b>	<b>0,00</b>	<b>-43.600</b>	<b>-30.100</b>	<b>0</b>	<b>-32.600</b>	<b>-7.600</b>	<b>-2.600</b>
<b>Gesamtsumme Auszahlungen</b>	<b>0,00</b>	<b>-43.600</b>	<b>-30.100</b>	<b>0</b>	<b>-32.600</b>	<b>-7.600</b>	<b>-2.600</b>
<b>Gesamtsumme Einzahlungen</b>	<b>0,00</b>	<b>0</b>	<b>0</b>	<b>0</b>	<b>0</b>	<b>0</b>	<b>0</b>


## Haushalt Gemeinde Emlichheim 2024

 <b>Produktbeschreibung Produkt 54100 Gemeindestraßen</b>						
<b>Produkt</b>	Gemeindestraßen					
<b>Produktverantwortliche/r</b>	Dirk Collmann von Schatteburg					
<b>Kurzbeschreibung</b>	Planung, Bau, Unterhaltung und Abrechnung von Gemeindestraßen					
<b>Autragsgrundlage</b>	Bundes-, Landes- und Ortsrecht; Ratsbeschlüsse					
<b>Zielgruppe</b>	Alle Nutzer					
<b>Grundsatzziele</b>	Dauerhafte Gewährleistung der Verkehrssicherheit					
<b>Teilergebnishaushalt Produkt 54100 Gemeindestraßen</b>						
Erträge und Aufwendungen	Ergebnis	Ansatz	Ansatz	Ansatz	Ansatz	Ansatz
-	2022	2023	2024	2025	2026	2027
	EUR					
1	2	3	4	5	6	7
<b>Ordentliche Erträge</b>						
2. + Zuwendungen und allgemeine Umlagen	0,00	15.600	15.600	15.600	15.600	15.600
3. + Auflösungserträge aus Sonderposten	0,00	420.500	403.300	512.000	470.400	465.200
6. + privatrechtliche Entgelte	11.830,95	4.600	4.600	4.600	4.600	4.600
7. + Kostenerstattungen und Kostenumlagen	0,00	3.100	3.100	3.100	3.100	700
<b>12. = Summe ordentliche Erträge</b>	<b>11.830,95</b>	<b>443.800</b>	<b>426.600</b>	<b>535.300</b>	<b>493.700</b>	<b>486.100</b>
<b>Ordentliche Aufwendungen</b>						
13. - Aufwendungen für aktives Personal	0,00	50.000	56.100	58.000	59.700	61.500
15. - Aufwendungen für Sach- und Dienstleistungen	13.039,93	122.200	106.900	76.900	66.900	66.900
16. - Abschreibungen	0,00	615.600	586.500	753.300	954.200	960.600
18. - Transferaufwendungen	0,00	0	0	10.000	10.000	10.000
19. - sonstige ordentliche Aufwendungen	0,00	16.500	5.500	3.500	3.500	3.500
<b>20. = Summe ordentliche Aufwendungen</b>	<b>13.039,93</b>	<b>804.300</b>	<b>755.000</b>	<b>901.700</b>	<b>1.094.300</b>	<b>1.102.500</b>
<b>21. = Ordentliches Ergebnis</b>	<b>-1.208,98</b>	<b>-360.500</b>	<b>-328.400</b>	<b>-366.400</b>	<b>-600.600</b>	<b>-616.400</b>
<b>24. = außerordentliches Ergebnis</b>	<b>0,00</b>	<b>0</b>	<b>0</b>	<b>0</b>	<b>0</b>	<b>0</b>
<b>25. = Jahresergebnis</b>	<b>-1.208,98</b>	<b>-360.500</b>	<b>-328.400</b>	<b>-366.400</b>	<b>-600.600</b>	<b>-616.400</b>
27. - Aufwendungen aus int. Leistungsbeziehungen	0,00	370.000	375.000	385.000	395.000	405.000
<b>28. = Saldo aus Internen Leistungsbeziehungen</b>	<b>0,00</b>	<b>-370.000</b>	<b>-375.000</b>	<b>-385.000</b>	<b>-395.000</b>	<b>-405.000</b>
<b>29. = Ergeb. unter Berücks. der Int. Leistungsbez.</b>	<b>-1.208,98</b>	<b>-730.500</b>	<b>-703.400</b>	<b>-751.400</b>	<b>-995.600</b>	<b>-1.021.400</b>

## Haushalt Gemeinde Emlichheim 2024


 <b>Teilfinanzhaushalt Produkt 54100 Gemeindestraßen</b>						
Einzahlungen und Auszahlungen	Ergebnis	Ansatz	Ansatz	Ansatz	Ansatz	Ansatz
-	2022	2023	2024	2025	2026	2027
EUR						
1	2	3	4	5	6	7
<b>Einzahlungen aus laufender Verwaltungstätigkeit</b>						
2. + Zuwendungen und allgemeine Umlagen	0,00	12.000	12.000	12.000	12.000	15.600
5. + privatrechtliche Entgelte	0,00	0	0	0	0	4.600
6. + Kostenerstattungen u. Kostenumlagen	0,00	3.100	3.100	3.100	3.100	700
<b>9. = Einzahlungen aus lfd. Verwaltungstätigkeit</b>	<b>0,00</b>	<b>15.100</b>	<b>15.100</b>	<b>15.100</b>	<b>15.100</b>	<b>20.900</b>
<b>Auszahlungen aus laufender Verwaltungstätigkeit</b>						
10. - Personalauszahlungen	0,00	50.000	56.100	58.000	59.700	61.500
12. - Auszahl. f. Sach- und Dienstleist./GWG	0,00	122.200	106.900	76.900	66.900	66.900
14. - Transferauszahlungen	0,00	0	0	10.000	10.000	10.000
15. - sonstige haushaltswirksame Auszahlungen	0,00	16.500	5.500	3.500	3.500	3.500
<b>16. = Auszahlungen aus lfd. Verwaltungstätigkeit</b>	<b>0,00</b>	<b>188.700</b>	<b>168.500</b>	<b>148.400</b>	<b>140.100</b>	<b>141.900</b>
<b>17. = Saldo aus lfd. Verwaltungstätigkeit</b>	<b>0,00</b>	<b>-173.600</b>	<b>-153.400</b>	<b>-133.300</b>	<b>-125.000</b>	<b>-121.000</b>
<b>Einzahlungen für Investitionstätigkeit</b>						
18. + Zuwendungen für Investitionstätigkeit	0,00	1.833.000	1.408.600	417.000	487.700	633.200
19. + Beiträge u. ä. Entgelte f. Inv.tätigkeit	0,00	277.600	182.000	17.000	104.000	104.000
<b>23. = Einzahlungen aus Investitionstätigkeit</b>	<b>0,00</b>	<b>2.110.600</b>	<b>1.590.600</b>	<b>434.000</b>	<b>591.700</b>	<b>737.200</b>
<b>Auszahlungen für Investitionstätigkeit</b>						
25. - Baumaßnahmen	0,00	2.469.500	1.971.900	1.070.500	1.040.500	1.350.000
28. - aktivierbare Zuwendungen	0,00	1.620.000	4.930.000	1.234.500	-1.000.000	-676.000
<b>30. = Auszahlungen für Investitionstätigkeit</b>	<b>0,00</b>	<b>4.089.500</b>	<b>6.901.900</b>	<b>2.305.000</b>	<b>40.500</b>	<b>674.000</b>
<b>31. = Saldo Investitionstätigkeit</b>	<b>0,00</b>	<b>-1.978.900</b>	<b>-5.311.300</b>	<b>-1.871.000</b>	<b>551.200</b>	<b>63.200</b>
<b>32. = Finanzmittelüberschuss/ - fehlbetrag</b>	<b>0,00</b>	<b>-2.152.500</b>	<b>-5.464.700</b>	<b>-2.004.300</b>	<b>426.200</b>	<b>-57.800</b>
<b>Ein-, Auszahlung aus Finanzierungstätigkeit</b>						
<b>35. = Saldo aus Finanzierungstätigkeit</b>	<b>0,00</b>	<b>0</b>	<b>0</b>	<b>0</b>	<b>0</b>	<b>0</b>
<b>36. = Finanzmittelveränderung</b>	<b>0,00</b>	<b>-2.152.500</b>	<b>-5.464.700</b>	<b>-2.004.300</b>	<b>426.200</b>	<b>-57.800</b>

Haushalt Gemeinde Emlichheim 2024

 <b>Investitionen Produkt 54100 Gemeindestraßen</b>							
Einzahlungen und Auszahlungen	Ergebnis	Ansatz	Ansatz	Verpflichtungs-ermächtigungen	Ansatz	Ansatz	Ansatz
-	2022	2023	2024	-	2025	2026	2027
EUR							
1	2	3	4	5	6	7	8
<b>01 Einzeldarstellung oberhalb der Wertgrenze</b>							
0071 Umgestaltung Burhook	0,00	0	0	0	0	0	-166.700
3.010 18. + Zuwendungen für Investitionstätigkeit	0,00	0	0	0	0	0	333.300
4.020 25. - Baumaßnahmen	0,00	0	0	0	0	0	500.000
0084 Entwicklung Wiggerskamp	0,00	0	0	0	-58.500	-200.300	-150.100
3.010 18. + Zuwendungen für Investitionstätigkeit	0,00	0	0	0	117.000	400.200	299.900
4.020 25. - Baumaßnahmen	0,00	0	0	0	175.500	600.500	450.000
0085 Umbau Emslandstraße Teilstück	0,00	0	-75.000	0	0	0	0
3.010 18. + Zuwendungen für Investitionstätigkeit	0,00	0	25.000	0	0	0	0
4.020 25. - Baumaßnahmen	0,00	0	100.000	0	0	0	0
0094 Verbreiterung Aatalstraße (Rasengittersteine)	0,00	0	-35.000	0	0	0	0
4.020 25. - Baumaßnahmen	0,00	0	35.000	0	0	0	0
2119 Verlängerung Entlastungsstraße "Obenholt"	0,00	-1.620.000	-4.860.000	0	-1.234.500	1.000.000	676.000
4.050 28. - aktivierbare Zuwendungen	0,00	1.620.000	4.860.000	0	1.234.500	-1.000.000	-676.000
2130 Verlängerung Rudolf-Diesel-Straße, Gewerbegebiet No	0,00	105.000	0	0	-185.000	0	0
3.010 18. + Zuwendungen für Investitionstätigkeit	0,00	150.000	0	0	0	0	0
4.020 25. - Baumaßnahmen	0,00	45.000	0	0	185.000	0	0
2134 Baugebiet Stöffer III	0,00	-25.000	182.000	0	17.000	0	-300.000
3.020 19. + Beiträge u. ä. Entgelte f. Inv. tätigkeit	0,00	0	182.000	0	17.000	0	0
4.020 25. - Baumaßnahmen	0,00	25.000	0	0	0	0	300.000
2136 zukünftiges Baugebiet	0,00	0	0	0	0	-196.000	104.000
3.020 19. + Beiträge u. ä. Entgelte f. Inv. tätigkeit	0,00	0	0	0	0	104.000	104.000
4.020 25. - Baumaßnahmen	0,00	0	0	0	0	300.000	0
2139 Verlängerung Radweg entlang Volzeler Mühlenweg	0,00	0	0	0	0	0	-100.000
4.020 25. - Baumaßnahmen	0,00	0	0	0	0	0	100.000
2141 Entlastungsstraße Huskamp	0,00	-350.000	-453.300	0	-200.000	0	0
3.010 18. + Zuwendungen für Investitionstätigkeit	0,00	1.050.000	1.383.600	0	300.000	0	0
4.020 25. - Baumaßnahmen	0,00	1.400.000	1.836.900	0	500.000	0	0
2142 Ausbau Wirtschaftsweg entlang C.-P.-Kanal (an K19)	0,00	0	-70.000	0	0	0	0




## Haushalt Gemeinde Emlichheim 2024

 <b>Investitionen Produkt 54100 Gemeindestraßen</b>							
Einzahlungen und Auszahlungen	Ergebnis	Ansatz	Ansatz	Verpflichtungs-ermächtigungen	Ansatz	Ansatz	Ansatz
-	2022	2023	2024	-	2025	2026	2027
EUR							
1	2	3	4	5	6	7	8
4.050 28. - aktivierbare Zuwendungen	0,00	0	70.000	0	0	0	0
2143 Baugebiet südlich Hauptstraße	0,00	-50.000	0	0	0	0	0
4.020 25. - Baumaßnahmen	0,00	50.000	0	0	0	0	0
2144 GE östlich Neuerostraße Erweiterung	0,00	0	0	0	-210.000	-52.500	0
3.010 18. + Zuwendungen für Investitionstätigkeit	0,00	0	0	0	0	87.500	0
4.020 25. - Baumaßnahmen	0,00	0	0	0	210.000	140.000	0
3101 Erschließungsbeiträge	0,00	277.600	0	0	0	0	0
3.020 19. + Beiträge u. ä. Entgelte f. Inv. tätigkeit	0,00	277.600	0	0	0	0	0
4109 Ortskernentwicklung (Allgemein - Planung/Entwickl)	0,00	-316.500	0	0	0	0	0
3.010 18. + Zuwendungen für Investitionstätigkeit	0,00	633.000	0	0	0	0	0
4.020 25. - Baumaßnahmen	0,00	949.500	0	0	0	0	0
<b>Summe Auszahlungen</b>	<b>0,00</b>	<b>-4.089.500</b>	<b>-6.901.900</b>	<b>0</b>	<b>-2.305.000</b>	<b>-40.500</b>	<b>-674.000</b>
<b>Summe Einzahlungen</b>	<b>0,00</b>	<b>2.110.600</b>	<b>1.590.600</b>	<b>0</b>	<b>434.000</b>	<b>591.700</b>	<b>737.200</b>
<b>Summe</b>	<b>0,00</b>	<b>-1.978.900</b>	<b>-5.311.300</b>	<b>0</b>	<b>-1.871.000</b>	<b>551.200</b>	<b>63.200</b>
<b>Gesamtsumme Auszahlungen</b>	<b>0,00</b>	<b>-4.089.500</b>	<b>-6.901.900</b>	<b>0</b>	<b>-2.305.000</b>	<b>-40.500</b>	<b>-674.000</b>
<b>Gesamtsumme Einzahlungen</b>	<b>0,00</b>	<b>2.110.600</b>	<b>1.590.600</b>	<b>0</b>	<b>434.000</b>	<b>591.700</b>	<b>737.200</b>


## Haushalt Gemeinde Emlichheim 2024

<span style="font-size: small; vertical-align: middle;">GEMEINDE Emlichheim</span> <span style="font-size: large; font-weight: bold; vertical-align: middle;">Produktbeschreibung Produkt 54500 Straßenreinigung/Straßenbeleuchtung</span>						
<b>Produkt</b>	Straßenreinigung/Straßenbeleuchtung					
<b>Produktverantwortliche/r</b>	Gerbert Helweg					
<b>Kurzbeschreibung</b>	Reinigung der Straßen, Bürgersteige, Wege und Plätze, deren Reinigung in der Verantwortung der Gemeinde liegen Bau und Betrieb der Straßenbeleuchtung					
<b>Leistungen</b>	<ul style="list-style-type: none"> <li>- Erstellung des Straßenreinigungs- und Winterdienstplans</li> <li>- Überwachung und Abrechnung der Straßenreinigung sowie des Winterdienstes</li> <li>- Bau und Betrieb der Straßenbeleuchtung</li> </ul>					
<b>Austragsgrundlage</b>	Bundes-, Landes- und Ortsrecht; Ratsbeschlüsse					
<b>Zielgruppe</b>	Alle Nutzer					
<b>Grundsatzziele</b>	Wahrung der Verkehrssicherheit und Erhaltung eines gepflegten Ortsbildes					
<b>Teilergebnishaushalt Produkt 54500 Straßenreinigung/Straßenbeleuchtung</b>						
Erträge und Aufwendungen	Ergebnis	Ansatz	Ansatz	Ansatz	Ansatz	Ansatz
-	2022	2023	2024	2025	2026	2027
	EUR					
1	2	3	4	5	6	7
<b>Ordentliche Erträge</b>						
3. + Auflösungserträge aus Sonderposten	0,00	1.700	600	500	500	500
6. + privatrechtliche Entgelte	1.817,87	0	0	0	0	0
7. + Kostenerstattungen und Kostenumlagen	0,00	100	100	100	100	100
<b>12. = Summe ordentliche Erträge</b>	<b>1.817,87</b>	<b>1.800</b>	<b>700</b>	<b>600</b>	<b>600</b>	<b>600</b>
<b>Ordentliche Aufwendungen</b>						
15. - Aufwendungen für Sach- und Dienstleistungen	-1.537,77	95.700	99.300	94.100	94.200	94.300
19. - sonstige ordentliche Aufwendungen	0,00	1.000	0	0	0	0
<b>20. = Summe ordentliche Aufwendungen</b>	<b>-1.537,77</b>	<b>96.700</b>	<b>99.300</b>	<b>94.100</b>	<b>94.200</b>	<b>94.300</b>
<b>21. = Ordentliches Ergebnis</b>	<b>3.355,64</b>	<b>-94.900</b>	<b>-98.600</b>	<b>-93.500</b>	<b>-93.600</b>	<b>-93.700</b>
<b>24. = außerordentliches Ergebnis</b>	<b>0,00</b>	<b>0</b>	<b>0</b>	<b>0</b>	<b>0</b>	<b>0</b>
<b>25. = Jahresergebnis</b>	<b>3.355,64</b>	<b>-94.900</b>	<b>-98.600</b>	<b>-93.500</b>	<b>-93.600</b>	<b>-93.700</b>
27. - Aufwendungen aus int. Leistungsbeziehungen	0,00	23.000	23.000	23.000	23.000	23.000
<b>28. = Saldo aus Internen Leistungsbeziehungen</b>	<b>0,00</b>	<b>-23.000</b>	<b>-23.000</b>	<b>-23.000</b>	<b>-23.000</b>	<b>-23.000</b>
<b>29. = Ergeb. unter Berücks. der Int. Leistungsbez.</b>	<b>3.355,64</b>	<b>-117.900</b>	<b>-121.600</b>	<b>-116.500</b>	<b>-116.600</b>	<b>-116.700</b>


## Haushalt Gemeinde Emlichheim 2024

 <b>GEMEINDE Emlichheim</b>							Teilfinanzhaushalt Produkt 54500 Straßenreinigung/Straßenbeleuchtung					
Einzahlungen und Auszahlungen	Ergebnis	Ansatz	Ansatz	Ansatz	Ansatz	Ansatz						
-	2022	2023	2024	2025	2026	2027						
EUR												
1	2	3	4	5	6	7						
<b>Einzahlungen aus laufender Verwaltungstätigkeit</b>												
6. + Kostenerstattungen u. Kostenumlagen	0,00	100	100	100	100	100						
<b>9. = Einzahlungen aus lfd. Verwaltungstätigkeit</b>	<b>0,00</b>	<b>100</b>	<b>100</b>	<b>100</b>	<b>100</b>	<b>100</b>						
<b>Auszahlungen aus laufender Verwaltungstätigkeit</b>												
12. - Auszahl. f. Sach- und Dienstleist./GWG	0,00	95.700	99.300	94.100	94.200	94.300						
15. - sonstige haushaltswirksame Auszahlungen	0,00	1.000	0	0	0	0						
<b>16. = Auszahlungen aus lfd. Verwaltungstätigkeit</b>	<b>0,00</b>	<b>96.700</b>	<b>99.300</b>	<b>94.100</b>	<b>94.200</b>	<b>94.300</b>						
<b>17. = Saldo aus lfd. Verwaltungstätigkeit</b>	<b>0,00</b>	<b>-96.600</b>	<b>-99.200</b>	<b>-94.000</b>	<b>-94.100</b>	<b>-94.200</b>						
<b>Einzahlungen für Investitionstätigkeit</b>												
23. = Einzahlungen aus Investitionstätigkeit	0,00	0	0	0	0	0						
<b>Auszahlungen für Investitionstätigkeit</b>												
30. = Auszahlungen für Investitionstätigkeit	0,00	0	0	0	0	0						
<b>31. = Saldo Investitionstätigkeit</b>	<b>0,00</b>	<b>0</b>	<b>0</b>	<b>0</b>	<b>0</b>	<b>0</b>						
<b>32. = Finanzmittelüberschuss/ - fehlbetrag</b>	<b>0,00</b>	<b>-96.600</b>	<b>-99.200</b>	<b>-94.000</b>	<b>-94.100</b>	<b>-94.200</b>						
<b>Ein-, Auszahlung aus Finanzierungstätigkeit</b>												
35. = Saldo aus Finanzierungstätigkeit	0,00	0	0	0	0	0						
<b>36. = Finanzmittelveränderung</b>	<b>0,00</b>	<b>-96.600</b>	<b>-99.200</b>	<b>-94.000</b>	<b>-94.100</b>	<b>-94.200</b>						


Haushalt Gemeinde Emlichheim 2024

 <b>GEMEINDE Emlichheim</b>						
<b>Produktbeschreibung Produkt 54700 ÖPNV</b>						
<b>Produkt</b>	ÖPNV					
<b>Produktverantwortliche/r</b>	Dirk Collmann von Schatteburg					
<b>Kurzbeschreibung</b>	Sicherstellung und Unterstützung eines ÖPNV-Betriebes auf Gemeindegebiet in fremder Trägerschaft					
<b>Autragsgrundlage</b>	Bundes-, Landes- und Ortsrecht; Ratsbeschlüsse					
<b>Zielgruppe</b>	Alle Nutzer					
<b>Grundsatzziele</b>	Sicherstellung und Verbesserung der Mobilität					
<b>Teilergebnishaushalt Produkt 54700 ÖPNV</b>						
Erträge und Aufwendungen	Ergebnis	Ansatz	Ansatz	Ansatz	Ansatz	Ansatz
-	2022	2023	2024	2025	2026	2027
	EUR					
1	2	3	4	5	6	7
<b>Ordentliche Erträge</b>						
3. + Auflösungserträge aus Sonderposten	0,00	700	800	800	25.200	49.600
<b>12. = Summe ordentliche Erträge</b>	<b>0,00</b>	<b>700</b>	<b>800</b>	<b>800</b>	<b>25.200</b>	<b>49.600</b>
<b>Ordentliche Aufwendungen</b>						
15. - Aufwendungen für Sach- und Dienstleistungen	0,00	3.000	3.000	3.100	3.100	3.100
16. - Abschreibungen	0,00	1.200	1.300	1.300	82.900	164.500
<b>20. = Summe ordentliche Aufwendungen</b>	<b>0,00</b>	<b>4.200</b>	<b>4.300</b>	<b>4.400</b>	<b>86.000</b>	<b>167.600</b>
<b>21. = Ordentliches Ergebnis</b>	<b>0,00</b>	<b>-3.500</b>	<b>-3.500</b>	<b>-3.600</b>	<b>-60.800</b>	<b>-118.000</b>
<b>24. = außerordentliches Ergebnis</b>	<b>0,00</b>	<b>0</b>	<b>0</b>	<b>0</b>	<b>0</b>	<b>0</b>
<b>25. = Jahresergebnis</b>	<b>0,00</b>	<b>-3.500</b>	<b>-3.500</b>	<b>-3.600</b>	<b>-60.800</b>	<b>-118.000</b>
27. - Aufwendungen aus int. Leistungsbeziehungen	0,00	1.000	1.000	1.000	1.000	1.000
<b>28. = Saldo aus internen Leistungsbeziehungen</b>	<b>0,00</b>	<b>-1.000</b>	<b>-1.000</b>	<b>-1.000</b>	<b>-1.000</b>	<b>-1.000</b>
<b>29. = Ergeb. unter Berücks. der Int. Leistungsbez.</b>	<b>0,00</b>	<b>-4.500</b>	<b>-4.500</b>	<b>-4.600</b>	<b>-61.800</b>	<b>-119.000</b>

## Haushalt Gemeinde Emlichheim 2024

 <b>Teilfinanzhaushalt Produkt 54700 ÖPNV</b>						
Einzahlungen und Auszahlungen	Ergebnis	Ansatz	Ansatz	Ansatz	Ansatz	Ansatz
-	2022	2023	2024	2025	2026	2027
EUR						
1	2	3	4	5	6	7
<b>Einzahlungen aus laufender Verwaltungstätigkeit</b>						
9. = Einzahlungen aus lfd. Verwaltungstätigkeit	0,00	0	0	0	0	0
<b>Auszahlungen aus laufender Verwaltungstätigkeit</b>						
12. - Auszahl. f. Sach- und Dienstleist./GWG	0,00	3.000	3.000	3.100	3.100	3.100
16. = Auszahlungen aus lfd. Verwaltungstätigkeit	0,00	3.000	3.000	3.100	3.100	3.100
17. = Saldo aus lfd. Verwaltungstätigkeit	0,00	-3.000	-3.000	-3.100	-3.100	-3.100
<b>Einzahlungen für Investitionstätigkeit</b>						
18. + Zuwendungen für Investitionstätigkeit	0,00	0	0	2.399.000	0	0
23. = Einzahlungen aus Investitionstätigkeit	0,00	0	0	2.399.000	0	0
<b>Auszahlungen für Investitionstätigkeit</b>						
25. - Baumaßnahmen	0,00	0	240.000	2.623.500	0	0
28. - aktivierbare Zuwendungen	0,00	0	0	900.000	0	0
30. = Auszahlungen für Investitionstätigkeit	0,00	0	240.000	3.523.500	0	0
31. = Saldo Investitionstätigkeit	0,00	0	-240.000	-1.124.500	0	0
32. = Finanzmittelüberschuss/ - fehlbetrag	0,00	-3.000	-243.000	-1.127.600	-3.100	-3.100
<b>Ein-, Auszahlung aus Finanzierungstätigkeit</b>						
35. = Saldo aus Finanzierungstätigkeit	0,00	0	0	0	0	0
36. = Finanzmittelveränderung	0,00	-3.000	-243.000	-1.127.600	-3.100	-3.100


Haushalt Gemeinde Emlichheim 2024

 GEMEINDE Emlichheim <b>Investitionen Produkt 54700 ÖPNV</b>							
Einzahlungen und Auszahlungen	Ergebnis	Ansatz	Ansatz	Verpflichtungs-ermächtigungen	Ansatz	Ansatz	Ansatz
-	2022	2023	2024	-	2025	2026	2027
EUR							
1	2	3	4	5	6	7	8
<b>01 Einzeldarstellung oberhalb der Wertgrenze</b>							
0070 Bahnhofsumfeld Emlichheim	0,00	0	-240.000	-2.623.500	-1.124.500	0	0
3.010 18. + Zuwendungen für Investitionstätigkeit	0,00	0	0	0	2.399.000	0	0
4.020 25. - Baumaßnahmen	0,00	0	240.000	2.623.500	2.623.500	0	0
4.050 28. - aktivierbare Zuwendungen (Verpflichtungsermächtigungen)	0,00	0	0	0	900.000	0	0
					(-2.623.500)	0	0
<b>Summe Auszahlungen</b>	<b>0,00</b>	<b>0</b>	<b>-240.000</b>	<b>-2.623.500</b>	<b>-3.523.500</b>	<b>0</b>	<b>0</b>
<b>Summe Einzahlungen</b>	<b>0,00</b>	<b>0</b>	<b>0</b>	<b>0</b>	<b>2.399.000</b>	<b>0</b>	<b>0</b>
<b>Summe</b>	<b>0,00</b>	<b>0</b>	<b>-240.000</b>	<b>-2.623.500</b>	<b>-1.124.500</b>	<b>0</b>	<b>0</b>
<b>Gesamtsumme Auszahlungen</b>	<b>0,00</b>	<b>0</b>	<b>-240.000</b>	<b>-2.623.500</b>	<b>-3.523.500</b>	<b>0</b>	<b>0</b>
<b>Gesamtsumme Einzahlungen</b>	<b>0,00</b>	<b>0</b>	<b>0</b>	<b>0</b>	<b>2.399.000</b>	<b>0</b>	<b>0</b>

## Haushalt Gemeinde Emlichheim 2024


<b>Produktbeschreibung Produkt 55200 Öffentliche Gewässer</b>						
<b>Produkt</b>	Öffentliche Gewässer					
<b>Produktverantwortliche/r</b>	Gerbert Helweg					
<b>Kurzbeschreibung</b>	Planung, Bau und Unterhaltung öffentlicher Gewässer					
<b>Leistungen</b>	<ul style="list-style-type: none"> <li>- Planung, Bau und Unterhaltung öffentlicher Gewässer</li> <li>- Vertretung der Kommune in Unterhaltungsverbänden</li> <li>- Maßnahmen zum Schutz des Grundwassers</li> <li>- Gewässerschau</li> <li>- Mitwirkung beim Hochwasserschutz</li> </ul>					
<b>Autragsgrundlage</b>	Bundes-, Landes- und Ortsrecht, Ratsbeschlüsse					
<b>Zielgruppe</b>	Verbände, EinwohnerInnen, Behörden					
<b>Grundsatzziele</b>	Sicherstellung einer geordneten Oberflächenentwässerung					
<b>Teilergebnishaushalt Produkt 55200 Öffentliche Gewässer</b>						
Erträge und Aufwendungen	Ergebnis	Ansatz	Ansatz	Ansatz	Ansatz	Ansatz
-	2022	2023	2024	2025	2026	2027
EUR						
1	2	3	4	5	6	7
<b>Ordentliche Erträge</b>						
3. + Auflösungserträge aus Sonderposten	0,00	3.300	0	0	0	0
<b>12. = Summe ordentliche Erträge</b>	<b>0,00</b>	<b>3.300</b>	<b>0</b>	<b>0</b>	<b>0</b>	<b>0</b>
<b>Ordentliche Aufwendungen</b>						
15. - Aufwendungen für Sach- und Dienstleistungen	7.177,19	29.200	9.200	9.200	9.200	9.200
18. - Transferaufwendungen	0,00	9.500	9.600	9.700	9.800	9.800
19. - sonstige ordentliche Aufwendungen	0,00	100	100	100	100	100
<b>20. = Summe ordentliche Aufwendungen</b>	<b>7.177,19</b>	<b>38.800</b>	<b>18.900</b>	<b>19.000</b>	<b>19.100</b>	<b>19.100</b>
<b>21. = Ordentliches Ergebnis</b>	<b>-7.177,19</b>	<b>-35.500</b>	<b>-18.900</b>	<b>-19.000</b>	<b>-19.100</b>	<b>-19.100</b>
<b>24. = außerordentliches Ergebnis</b>	<b>0,00</b>	<b>0</b>	<b>0</b>	<b>0</b>	<b>0</b>	<b>0</b>
<b>25. = Jahresergebnis</b>	<b>-7.177,19</b>	<b>-35.500</b>	<b>-18.900</b>	<b>-19.000</b>	<b>-19.100</b>	<b>-19.100</b>
27. - Aufwendungen aus int. Leistungsbeziehungen	0,00	1.500	1.500	1.500	1.500	1.500
<b>28. = Saldo aus Internen Leistungsbeziehungen</b>	<b>0,00</b>	<b>-1.500</b>	<b>-1.500</b>	<b>-1.500</b>	<b>-1.500</b>	<b>-1.500</b>
<b>29. = Ergeb. unter Berücks. der Int. Leistungsbez.</b>	<b>-7.177,19</b>	<b>-37.000</b>	<b>-20.400</b>	<b>-20.500</b>	<b>-20.600</b>	<b>-20.600</b>

## Haushalt Gemeinde Emlichheim 2024


 <b>Teilfinanzhaushalt Produkt 55200 Öffentliche Gewässer</b>						
Einzahlungen und Auszahlungen	Ergebnis	Ansatz	Ansatz	Ansatz	Ansatz	Ansatz
-	2022	2023	2024	2025	2026	2027
EUR						
1	2	3	4	5	6	7
<b>Einzahlungen aus laufender Verwaltungstätigkeit</b>						
<b>9. = Einzahlungen aus lfd. Verwaltungstätigkeit</b>	0,00	0	0	0	0	0
<b>Auszahlungen aus laufender Verwaltungstätigkeit</b>						
12. - Auszahl. f. Sach- und Dienstleist./GWG	0,00	29.200	9.200	9.200	9.200	9.200
14. - Transferauszahlungen	0,00	9.500	9.600	9.700	9.800	9.800
15. - sonstige haushaltswirksame Auszahlungen	0,00	100	100	100	100	100
<b>16. = Auszahlungen aus lfd. Verwaltungstätigkeit</b>	0,00	38.800	18.900	19.000	19.100	19.100
<b>17. = Saldo aus lfd. Verwaltungstätigkeit</b>	0,00	-38.800	-18.900	-19.000	-19.100	-19.100
<b>Einzahlungen für Investitionstätigkeit</b>						
<b>23. = Einzahlungen aus Investitionstätigkeit</b>	0,00	0	0	0	0	0
<b>Auszahlungen für Investitionstätigkeit</b>						
<b>30. = Auszahlungen für Investitionstätigkeit</b>	0,00	0	0	0	0	0
<b>31. = Saldo Investitionstätigkeit</b>	0,00	0	0	0	0	0
<b>32. = Finanzmittelüberschuss/ -fehlbetrag</b>	0,00	-38.800	-18.900	-19.000	-19.100	-19.100
<b>Ein-, Auszahlung aus Finanzierungstätigkeit</b>						
<b>35. = Saldo aus Finanzierungstätigkeit</b>	0,00	0	0	0	0	0
<b>36. = Finanzmittelveränderung</b>	0,00	-38.800	-18.900	-19.000	-19.100	-19.100




Haushalt Gemeinde Emlichheim 2024

 <b>Produktbeschreibung Produkt 57301 Bauhof</b>						
<b>Produkt</b>	Bauhof					
<b>Produktverantwortliche/r</b>	Helmut Tieneken					
<b>Kurzbeschreibung</b>	Erbringung interner Dienstleistungen in allen Produktbereichen der Verwaltung					
<b>Leistungen</b>	<ul style="list-style-type: none"> <li>- Gemischt gärtnerische gestaltete Grünflächen</li> <li>- Friedhofspflege</li> <li>- Sportplatzpflege</li> <li>- Spielplatzpflege / Außenanlagen öffentliche Gebäude</li> <li>- Unterhaltung der Verkehrsflächen und Einrichtungen an Straßen</li> <li>- Pflege der Seitenräume von Verkehrsflächen</li> <li>- Straßenreinigung</li> </ul>					
<b>Austragsgrundlage</b>	Aufträge der Produktverantwortlichen					
<b>Zielgruppe</b>	Alle Produkte der Verwaltung					
<b>Grundsatzziele</b>	Qualitative und quantitative Erfüllung der Leistungen					
<b>Teilergebnishaushalt Produkt 57301 Bauhof</b>						
Erträge und Aufwendungen	Ergebnis	Ansatz	Ansatz	Ansatz	Ansatz	Ansatz
-	2022	2023	2024	2025	2026	2027
	EUR					
1	2	3	4	5	6	7
<b>Ordentliche Erträge</b>						
6. + privatrechtliche Entgelte	0,00	1.600	1.600	1.600	1.600	1.600
7. + Kostenerstattungen und Kostenumlagen	0,00	175.500	186.900	192.000	197.500	201.500
9. + aktivierte Eigenleistungen	0,00	0	15.000	0	0	0
<b>12. = Summe ordentliche Erträge</b>	<b>0,00</b>	<b>177.100</b>	<b>203.500</b>	<b>193.600</b>	<b>199.100</b>	<b>203.100</b>
<b>Ordentliche Aufwendungen</b>						
13. - Aufwendungen für aktives Personal	0,00	477.800	508.200	523.500	538.800	554.000
15. - Aufwendungen für Sach- und Dienstleistungen	6.597,22	85.500	92.700	81.700	81.700	81.700
16. - Abschreibungen	0,00	82.700	42.300	47.100	52.300	54.200
19. - sonstige ordentliche Aufwendungen	0,00	2.500	13.800	3.000	3.000	3.000
<b>20. = Summe ordentliche Aufwendungen</b>	<b>6.597,22</b>	<b>648.500</b>	<b>657.000</b>	<b>655.300</b>	<b>675.800</b>	<b>692.900</b>
<b>21. = Ordentliches Ergebnis</b>	<b>-6.597,22</b>	<b>-471.400</b>	<b>-453.500</b>	<b>-461.700</b>	<b>-476.700</b>	<b>-489.800</b>
22. + außerordentliche Erträge	0,00	53.500	0	0	0	0
<b>24. = außerordentliches Ergebnis</b>	<b>0,00</b>	<b>53.500</b>	<b>0</b>	<b>0</b>	<b>0</b>	<b>0</b>
<b>25. = Jahresergebnis</b>	<b>-6.597,22</b>	<b>-417.900</b>	<b>-453.500</b>	<b>-461.700</b>	<b>-476.700</b>	<b>-489.800</b>
26. + Erträge aus internen Leistungsbeziehungen	0,00	514.700	525.700	535.800	545.800	555.800
27. - Aufwendungen aus int. Leistungsbeziehungen	0,00	35.000	32.800	32.800	32.800	32.800
<b>28. = Saldo aus internen Leistungsbeziehungen</b>	<b>0,00</b>	<b>479.700</b>	<b>492.900</b>	<b>503.000</b>	<b>513.000</b>	<b>523.000</b>
<b>29. = Ergeb. unter Berücks. der Int. Leistungsbez.</b>	<b>-6.597,22</b>	<b>61.800</b>	<b>39.400</b>	<b>41.300</b>	<b>36.300</b>	<b>33.200</b>


## Haushalt Gemeinde Emlichheim 2024

 <b>Teilfinanzhaushalt Produkt 57301 Bauhof</b>						
Einzahlungen und Auszahlungen	Ergebnis	Ansatz	Ansatz	Ansatz	Ansatz	Ansatz
-	2022	2023	2024	2025	2026	2027
	EUR					
1	2	3	4	5	6	7
<b>Einzahlungen aus laufender Verwaltungstätigkeit</b>						
5. + privatrechtliche Entgelte	0,00	1.600	1.600	1.600	1.600	1.600
6. + Kostenerstattungen u. Kostenumlagen	0,00	175.500	186.900	192.000	197.500	201.500
8. + sonstige haushaltswirksame Einzahlungen	0,00	0	15.000	0	0	0
<b>9. = Einzahlungen aus lfd. Verwaltungstätigkeit</b>	<b>0,00</b>	<b>177.100</b>	<b>203.500</b>	<b>193.600</b>	<b>199.100</b>	<b>203.100</b>
<b>Auszahlungen aus laufender Verwaltungstätigkeit</b>						
10. - Personalauszahlungen	0,00	477.800	508.200	523.500	538.800	554.000
12. - Auszahl. f. Sach- und Dienstleist./GWG	0,00	85.500	92.700	81.700	81.700	81.700
15. - sonstige haushaltswirksame Auszahlungen	0,00	2.500	13.800	3.000	3.000	3.000
<b>16. = Auszahlungen aus lfd. Verwaltungstätigkeit</b>	<b>0,00</b>	<b>565.800</b>	<b>614.700</b>	<b>608.200</b>	<b>623.500</b>	<b>638.700</b>
<b>17. = Saldo aus lfd. Verwaltungstätigkeit</b>	<b>0,00</b>	<b>-388.700</b>	<b>-411.200</b>	<b>-414.600</b>	<b>-424.400</b>	<b>-435.600</b>
<b>Einzahlungen für Investitionstätigkeit</b>						
20. + Veräußerung von Sachvermögen	0,00	77.100	0	0	0	0
<b>23. = Einzahlungen aus Investitionstätigkeit</b>	<b>0,00</b>	<b>77.100</b>	<b>0</b>	<b>0</b>	<b>0</b>	<b>0</b>
<b>Auszahlungen für Investitionstätigkeit</b>						
26. - Erwerb von beweglichem Sachvermögen	0,00	219.000	31.000	73.000	43.000	58.000
<b>30. = Auszahlungen für Investitionstätigkeit</b>	<b>0,00</b>	<b>219.000</b>	<b>31.000</b>	<b>73.000</b>	<b>43.000</b>	<b>58.000</b>
<b>31. = Saldo Investitionstätigkeit</b>	<b>0,00</b>	<b>-141.900</b>	<b>-31.000</b>	<b>-73.000</b>	<b>-43.000</b>	<b>-58.000</b>
<b>32. = Finanzmittelüberschuss/ - fehlbetrag</b>	<b>0,00</b>	<b>-530.600</b>	<b>-442.200</b>	<b>-487.600</b>	<b>-467.400</b>	<b>-493.600</b>
<b>Ein-, Auszahlung aus Finanzierungstätigkeit</b>						
<b>35. = Saldo aus Finanzierungstätigkeit</b>	<b>0,00</b>	<b>0</b>	<b>0</b>	<b>0</b>	<b>0</b>	<b>0</b>
<b>36. = Finanzmittelveränderung</b>	<b>0,00</b>	<b>-530.600</b>	<b>-442.200</b>	<b>-487.600</b>	<b>-467.400</b>	<b>-493.600</b>

## Haushalt Gemeinde Emlichheim 2024

 <b>GEMEINDE Emlichheim</b>							
Investitionen Produkt 57301 Bauhof							
Einzahlungen und Auszahlungen	Ergebnis	Ansatz	Ansatz	Verpflichtungs-ermächtigungen	Ansatz	Ansatz	Ansatz
-	2022	2023	2024	-	2025	2026	2027
EUR							
1	2	3	4	5	6	7	8
<b>01 Einzeldarstellung oberhalb der Wertgrenze</b>							
0066 Amazone-Salzstreuer (Umstellung Schmalspur)	0,00	-9.000	0	0	0	0	0
4.030 26. - Erwerb von beweglichem Sachvermögen	0,00	9.000	0	0	0	0	0
0086 Husqvarna-Bodenfräse	0,00	0	-10.000	0	0	0	0
4.030 26. - Erwerb von beweglichem Sachvermögen	0,00	0	10.000	0	0	0	0
0087 Anhängelkehrmaschine	0,00	0	0	0	0	-35.000	0
4.030 26. - Erwerb von beweglichem Sachvermögen	0,00	0	0	0	0	35.000	0
0088 Ersatz Bulli (NOH-SG 22)	0,00	0	0	0	0	0	-50.000
4.030 26. - Erwerb von beweglichem Sachvermögen	0,00	0	0	0	0	0	50.000
0089 Doppelachsanhänger (10 to)	0,00	0	0	0	-40.000	0	0
4.030 26. - Erwerb von beweglichem Sachvermögen	0,00	0	0	0	40.000	0	0
0090 Einachsanhänger (5 to)	0,00	0	0	0	-25.000	0	0
4.030 26. - Erwerb von beweglichem Sachvermögen	0,00	0	0	0	25.000	0	0
4113 Beschaffung Schmalspurtrecker	0,00	2.500	0	0	0	0	0
3.030 20. + Veräußerung von Sachvermögen	0,00	7.500	0	0	0	0	0
4.030 26. - Erwerb von beweglichem Sachvermögen	0,00	5.000	0	0	0	0	0
4114 Ersatzbeschaffung Transporter mit Pritsche/Ladeflä	0,00	-27.500	0	0	0	0	0
3.030 20. + Veräußerung von Sachvermögen	0,00	9.500	0	0	0	0	0
4.030 26. - Erwerb von beweglichem Sachvermögen	0,00	37.000	0	0	0	0	0
4117 Ersatzbeschaffung Schlepper	0,00	-116.000	0	0	0	0	0
3.030 20. + Veräußerung von Sachvermögen	0,00	44.000	0	0	0	0	0
4.030 26. - Erwerb von beweglichem Sachvermögen	0,00	160.000	0	0	0	0	0
4118 Ersatzbeschaffung Stiga-Aufsitzmäher	0,00	0	-10.000	0	0	0	0
4.030 26. - Erwerb von beweglichem Sachvermögen	0,00	0	10.000	0	0	0	0
<b>Summe Auszahlungen</b>	<b>0,00</b>	<b>-211.000</b>	<b>-20.000</b>	<b>0</b>	<b>-65.000</b>	<b>-35.000</b>	<b>-50.000</b>
<b>Summe Einzahlungen</b>	<b>0,00</b>	<b>61.000</b>	<b>0</b>	<b>0</b>	<b>0</b>	<b>0</b>	<b>0</b>
<b>Summe</b>	<b>0,00</b>	<b>-150.000</b>	<b>-20.000</b>	<b>0</b>	<b>-65.000</b>	<b>-35.000</b>	<b>-50.000</b>

Haushalt Gemeinde Emlichheim 2024

 GEMEINDE Emlichheim <b>Investitionen Produkt 57301 Bauhof</b>							
Einzahlungen und Auszahlungen	Ergebnis	Ansatz	Ansatz	Verpflichtungs-ermächtigungen	Ansatz	Ansatz	Ansatz
-	2022	2023	2024	-	2025	2026	2027
EUR							
1	2	3	4	5	6	7	8
<b>02 Investitionen unterhalb der Wertgrenze</b>							
Summe Auszahlungen	0,00	-8.000	-11.000	0	-8.000	-8.000	-8.000
Summe Einzahlungen	0,00	16.100	0	0	0	0	0
Summe	0,00	8.100	-11.000	0	-8.000	-8.000	-8.000
Gesamtsumme Auszahlungen	0,00	-219.000	-31.000	0	-73.000	-43.000	-58.000
Gesamtsumme Einzahlungen	0,00	77.100	0	0	0	0	0



## Übersicht aus Verpflichtungsermächtigungen voraussichtlich fällig werdenden Auszahlungen

	Voraussichtlich fällig werdende Auszahlungen			
	2024	2025	2026	2027
<b>Verpflichtungsermächtigungen im Haushaltsplan des Jahres</b>				
2021	0,00	0,00	0,00	0,00
2022	0,00	0,00	0,00	0,00
2023	0,00	0,00	0,00	0,00
2024	---	2.623.500,00	0,00	0,00
Insgesamt	0,00	2.623.500,00	0,00	0,00
Nachrichtlich: mittelfr. Finanzplanung vorg. Kreditaufnahmen für Investitionen	4.850.000,00	2.300.000,00	180.000,00	0,00